
JAHRESABSCHLUSS UND RECHENSCHAFTSBERICHT DER GEMEINDE HAMBERGEN FÜR DAS HAUSHALTSJAHR 2018



Inhaltsverzeichnis

1	Allgemeines	3
1.1	Haushaltssatzung	3
1.2	Teilhaushalte	4
1.3	Gesetzliche Grundlagen und Bestandteile	5
2	Ergebnisrechnung	6
3	Finanzrechnung	6
4	Schlussbilanz zum 31.12.2018	7
5	Anhang zum Jahresabschluss	8
5.1	Bilanzierungs- und Bewertungsmethoden im Jahresabschluss 2018	8
5.2	Abweichungen von den Bilanzierungs- und Bewertungsmethoden	8
5.3	Nicht bilanzierte Verpflichtungen und Haftungsverhältnisse	9
5.4	Jahresergebnisse (Überschüsse / Fehlbeträge)	9
6	Rechenschaftsbericht	10
6.1	Verlauf der Haushaltswirtschaft und der finanzwirtschaftlichen Lage	10
6.2	Bewertung der Ergebnisrechnung	10
6.2.1	Ordentliche Erträge	10
6.2.2	Ordentliche Aufwendungen	12
6.3	Bewertung der Finanzrechnung	14
6.3.1	Einzahlungen auf laufender Verwaltungstätigkeit	14
6.3.2	Auszahlungen aus laufender Verwaltungstätigkeit	14
6.3.3	Einzahlungen aus Investitionstätigkeit	15
6.3.4	Auszahlungen aus Investitionstätigkeit	15
6.3.5	Ein- und Auszahlungen aus Finanzierungstätigkeit	17
6.4	Über- und außerplanmäßige Aufwendungen und Auszahlungen	17
6.5	Haushaltsreste	18
6.6	Bewertung der Schlussbilanz	19
6.6.1	Aktiva	19
6.6.2	Passiva	21
6.7	Fazit	25
7	Kennzahlen	26
8	Vollständigkeitserklärung	28
9	Anlagen zum Rechenschaftsbericht	31

1 ALLGEMEINES

Gemäß § 129 des Niedersächsischen Kommunalverfassungsgesetzes (NKomVG) ist der Jahresabschluss innerhalb von drei Monaten nach dem Ende des Haushaltsjahres aufzustellen.

Mit dem Jahresabschluss für das Haushaltsjahr 2018 können nun weitere Vergleiche vorgenommen und Entwicklungen beginnend ab der Ersten Eröffnungsbilanz bewertet werden.

Grundlage für die Haushaltswirtschaft ist der Haushaltsplan. Die Haushaltssatzung für das Haushaltsjahr 2018 wurde vom Gemeinderat in seiner Sitzung am 23.04.2018 beschlossen. Für die genehmigungspflichtigen Teile der Haushaltssatzung wurde die Genehmigung von der Kommunalaufsicht am 08.05.2018 erteilt.

Nach der Bekanntmachung lag der Haushaltsplan in der Zeit vom 22.05.2018 bis 31.05.2018 öffentlich aus. Die Haushaltssatzung trat am 01.06.2018 in Kraft.

1.1 HAUSHALTSSATZUNG

Die Haushaltssatzung wies nachfolgende Beträge aus:

§ 1

Im Ergebnishaushalt

1.1	Ordentliche Erträge	5.492.700 €
1.2	Ordentliche Aufwendungen	5.491.700 €
1.3	Außerordentliche Erträge	- €
1.4	Außerordentliche Aufwendungen	- €

im Finanzhaushalt

2.1	Einzahlungen aus lfd. Verwaltungstätigkeit	5.318.700 €
2.2	Auszahlungen aus lfd. Verwaltungstätigkeit	5.158.800 €
2.3	Einzahlungen aus Investitionstätigkeit	343.000 €
2.4	Auszahlungen aus Investitionstätigkeit	866.000 €
2.5	Einzahlungen aus Finanzierungstätigkeit	523.000 €
2.6	Auszahlungen aus Finanzierungstätigkeit	158.300 €

§ 2

Der Gesamtbetrag der vorgesehenen Kreditaufnahmen für Investitionen und Investitionsförderungsmaßnahmen (Kreditermächtigung) wird auf 523.000 Euro festgesetzt.

§ 3

Verpflichtungsermächtigungen werden nicht veranschlagt.

§ 4

Der Höchstbetrag, bis zu dem im Haushaltsjahr Liquiditätskredite zur rechtzeitigen Leistung von Auszahlungen in Anspruch genommen werden dürfen, wird auf 885.000 Euro festgesetzt.

§ 5

Die Steuersätze (Hebesätze) für die Realsteuern richten sich nach der geltenden Hebesatzsatzung vom 11.01.2018.

Die Hebesatzsatzung der Gemeinde Hambergen vom 11.01.2018 sieht folgende Hebesätze vor:

1. Grundsteuer
- 1.1 für die land- und forstwirtschaftlichen Betriebe (Grundsteuer A) 430 v. H.
- 1.2 für die Grundstücke (Grundsteuer B) 430 v. H.
2. Gewerbesteuer 370 v. H.

Die Angabe der Steuersätze hat nur deklaratorische Bedeutung.

§ 6

Über- und außerplanmäßige Aufwendungen und Auszahlungen bis 1.000 € oder 10 v. H. des Haushaltsansatzes, höchstens aber 2.000 € gelten als unerheblich.

Die Zustimmung des Rates gemäß § 58 I Nr. 9 NKomVG ist in diesen Fällen nicht erforderlich; die Unterrichtung erfolgt gemäß § 117 I NKomVG.

1.2 TEILHAUSHALTE

Ergebnishaushalt

	Bezeichnung Teilhaushalt	ordentliche Erträge	ordentliche Aufwendungen	ordentliches Ergebnis	außer-ordentliche Erträge	außer-ordentliche Aufw.	außer-ordentlichen Ergebnis	Gesamt-ergebnis
TH0	Bürgermeister	800 €	8.900 €	- 8.100 €	- €	- €	- €	- 8.100 €
TH2	Innere Verwaltung	247.300 €	853.400 €	- 606.100 €	- €	- €	- €	- 606.100 €
TH3	Finanz-, Schulabteilung	5.190.900 €	4.512.400 €	678.500 €	- €	- €	- €	678.500 €
TH4	Ordnungs-, Sozialabteilung	53.700 €	117.000 €	- 63.300 €	- €	- €	- €	- 63.300 €
	Gesamthaushalt	5.492.700 €	5.491.700 €	1.000 €	- €	- €	- €	1.000 €

Finanzhaushalt

	Bezeichnung Teilhaushalt	Einzahlungen lfd. Verw.tätigkeit	Auszahlungen lfd. Verw.tätigkeit	Saldo lfd. Verwaltungs-tätigkeit	Einzahlungen f. Investitionen	Auszahlungen f. Investitionen	Saldo Investitions-tätigkeit	Ein-z. Finanzierungs-tätigkeit	Auszahlung Finanzierungs-tätigkeit	Saldo Finanzierungs-tätigkeit
TH0	Bürgermeister	800 €	8.900 €	- 8.100 €	- €	- €	- €	- €	- €	- €
TH2	Innere Verwaltung	110.800 €	569.000 €	- 458.200 €	199.000 €	666.200 €	- 467.200 €	- €	- €	- €
TH3	Finanz-, Schulabteilung	5.117.400 €	4.464.000 €	653.400 €	144.000 €	199.800 €	- 55.800 €	523.000 €	158.300 €	364.700 €
TH4	Ordnungs-, Sozialabteilung	89.700 €	116.900 €	- 27.200 €	- €	- €	- €	- €	- €	- €
	Gesamthaushalt	5.318.700 €	5.158.800 €	159.900 €	343.000 €	866.000 €	- 523.000 €	523.000 €	158.300 €	364.700 €

1.3 GESETZLICHE GRUNDLAGEN UND BESTANDTEILE

Die gesetzliche Grundlage zur Aufstellung des Jahresabschlusses ist § 128 NKomVG. Konkretisiert werden die Bestimmungen des NKomVG durch §§ 50-59 der Kommunalhaushalts- und Kassenverordnung (KomHKVO).

Die Darstellung des Jahresabschlusses richtet sich nach den durch das Ministerium für Inneres und Sport verbindlich vorgeschriebenen Mustern.

Der Jahresabschluss besteht aus der Ergebnisrechnung, der Finanzrechnung, der Bilanz sowie einem Anhang.

Der Anhang zum Jahresabschluss gibt auch Auskunft über die Bewertungsmethoden, Abweichungen in Bezug auf die bilanziellen Abschreibungen sowie über Besonderheiten in Bezug auf Bilanzierungsgebote und -verbote. Der Anhang zum Jahresabschluss setzt sich wie folgt zusammen:

1. **Rechenschaftsbericht**

Der Rechenschaftsbericht bildet gemäß § 57 KomHKVO den Verlauf der Haushaltswirtschaft und die finanzwirtschaftliche Lage der jeweiligen Gemeinde ab.

2. **Anlagenübersicht**

Die Anlagenübersicht stellt die Entwicklung der einzelnen Vermögenstände des Anlagevermögens (ohne Finanzvermögen) dar. Die Anlagenübersicht wird nach dem verbindlichen Muster 15 zur KomHKVO aufgestellt.

3. **Schuldenübersicht**

Die Schuldenübersicht bildet die Restlaufzeiten der einzelnen Verbindlichkeiten. Die Werte der Schuldenübersicht decken sich mit den in der Bilanz ausgewiesenen Verbindlichkeiten. Die Schuldenübersicht wird im verbindlichen Muster 16 der KomHKVO dargestellt.

4. **Forderungsübersicht**

Die Forderungsübersicht bildet die Forderungen nach den aufgezeigten Restlaufzeiten ab. Die Aufstellung der Forderungsübersicht richtet sich nach der Gliederung der Bilanz und wird im verbindlichen Muster 18 der KomHKVO dargestellt.

2 ERGEBNISRECHNUNG

Die Ergebnisrechnung schließt mit folgenden Summen ab:

Ordentliche Erträge	5.860.486,03 €
Ordentliche Aufwendungen	5.553.531,36 €
Ordentliches Ergebnis	306.954,67 €
Außerordentliche Erträge	4.161,62 €
Außerordentliche Aufwendungen	12.192,32 €
Außerordentliches Ergebnis	-8.030,70 €
Jahresergebnis	298.923,97 €

Zum Jahresergebnis auch der Teilhaushalte wird auf die Anlagen verwiesen.

3 FINANZRECHNUNG

Die Finanzrechnung schließt mit folgenden Summen ab:

Einzahlungen aus lfd. Verwaltungstätigkeit	5.705.690,95 €
Auszahlungen aus lfd. Verwaltungstätigkeit	5.046.423,21 €
Saldo aus lfd. Verwaltungstätigkeit	659.267,74 €
Einzahlungen aus Investitionstätigkeit	512.553,01 €
Auszahlungen aus Investitionstätigkeit	1.329.245,27 €
Saldo aus Investitionstätigkeit	-816.692,26 €
Einzahlungen aus Finanzierungstätigkeit	600.000,00 €
Auszahlungen aus Finanzierungstätigkeit	110.396,96 €
Saldo aus Finanzierungstätigkeit	489.603,04 €
Daraus ergeben sich	
Gesamteinzahlungen	6.818.243,96 €
Gesamtauszahlungen	6.486.065,44 €
Saldo aus haushaltsunwirksamen Vorgängen	0,00 €
Saldo der Finanzrechnung	332.178,52 €

4 SCHLUSSBILANZ ZUM 31.12.2018

Aktiva		Haushaltsjahr 2017 EUR	Haushaltsjahr 2018 EUR	Veränderungen
1	Immaterielles Vermögen	672.520,68 €	1.228.563,61 €	556.042,93 €
2	Sachvermögen	12.052.028,40 €	12.524.494,05 €	472.465,65 €
3	Finanzvermögen	157.490,21 €	76.073,23 €	-81.416,98 €
4	Liquide Mittel	0,00 €	84.600,31 €	84.600,31 €
5	Aktive Rechnungsabgrenzung	400,60 €	517,78 €	117,18 €
Bilanzsumme AKTIVA		12.882.439,89 €	13.914.248,98 €	1.031.809,09 €

Passiva		Haushaltsjahr 2017 EUR	Haushaltsjahr 2018 EUR	Veränderungen
1	Nettoposition	10.895.907,53 €	11.570.137,14 €	674.229,61 €
1.1	Basis-Reinvermögen	6.992.146,54 €	6.992.146,54 €	0,00 €
1.2	Rücklagen	269.291,12 €	551.645,50 €	282.354,38 €
1.3	Jahresergebnis	282.354,38 €	298.923,97 €	16.569,59 €
1.4	Sonderposten	3.352.115,49 €	3.727.421,13 €	375.305,64 €
2	Schulden	1.778.824,05 €	2.152.997,02 €	374.172,97 €
2.1	Geldschulden	1.765.994,39 €	1.992.773,86 €	226.779,47 €
2.1.	davon Verbindlichkeiten aus Krediten für Investitionen	1.518.416,18 €	1.992.773,86 €	474.357,68 €
2.1.	davon Liquiditätskredite	247.578,21 €	0,00 €	-247.578,21 €
2.2	Verbindlichkeiten aus kreditähnlichen Rechtsgeschäften	0,00 €	0,00 €	0,00 €
2.3	Verbindlichkeiten aus Lieferungen und Leistungen	0,00 €	0,00 €	0,00 €
2.4	Transferverbindlichkeiten	0,00 €	0,00 €	0,00 €
2.5	Sonstige Verbindlichkeiten	12.829,66 €	160.223,16 €	147.393,50 €
3	Rückstellungen	200.658,31 €	191.114,82 €	-9.543,49 €
4	Passive Rechnungsabgrenzung	7.050,00 €	0,00 €	-7.050,00 €
Bilanzsumme PASSIVA		12.882.439,89 €	13.914.248,98 €	1.031.809,09 €

Vorbelastung künftiger Haushaltsjahre

1	Haushaltsreste	594.408,00 €
2	Bürgschaften	- €
3	Gewährleistungsverträge	- €
4	In Anspruch genommene Verpflichtungsermächtigungen	- €
5	Verpflichtungsermächtigungen aus kreditähnlichen Rechtsgeschäften	- €
6	über das Haushaltsjahr gestundete Beträge	- €

Die Vollständigkeit und Richtigkeit des Jahresabschlusses wird gemäß § 129 NKomVG festgestellt.

Hambergen, 15.04.2021

Gemeinde Hambergen

Der Bürgermeister

Gerd Brauns

5 ANHANG ZUM JAHRESABSCHLUSS

Im Anhang des Jahresabschlusses werden diejenigen Angaben aufgenommen, die für das Verständnis sachverständiger Dritter notwendig sind. Daher werden die wichtigsten Posten der Ergebnis- und Finanzrechnung und der Bilanz erläutert (§ 56 I KomHKVO).

5.1 BILANZIERUNGS- UND BEWERTUNGSMETHODEN IM JAHRESABSCHLUSS 2018

Die Anlagegüter sind nach den Anschaffungs- und Herstellungswerten bewertet (§§ 46 ff. KomHKVO). Dazu gehören die Grundsätze der Bilanzidentität und der Einzelbewertung, die Prinzipien der Vorsicht, der Realisation, Imparität und Wertaufhellung.

In der Bilanz sind Vermögen und Schulden vollständig darzustellen. Grundsätzlich ist nach § 39 KomHKVO zum Schluss eines jeden Haushaltsjahres eine vollständige Inventur durchzuführen. Aus Gründen der Vereinfachung wird jedoch § 40 I KomHKVO angewendet. Diese Regelung erlaubt, auf die körperliche Inventur zu verzichten. Bedingung hierfür ist, dass die Buchinventur die tatsächlichen Verhältnisse zutreffend darstellt. Das eingesetzte Finanzbuchhaltungsprogramm CIP erlaubt einen Abgleich zwischen Finanz- und Anlagenbuchhaltung. So ist eine permanente Inventur sicher gestellt.

Die zur Erstellung der ersten Eröffnungsbilanz durchzuführende Inventur wurde nachgeholt und dem Rechnungsprüfungsamt des Landkreises Osterholz im Rahmen der Prüfung der Jahresabschlüsse 2013 und 2014 vorgelegt.

Die aktuelle Inventurrichtlinie der Samtgemeinde Hambergen sieht grundsätzlich eine körperliche Bestandsaufnahme vor, welche alle drei Jahre durchzuführen ist. Unterjährig soll die Buchinventur als Möglichkeit zur Fortschreibung des Inventars genutzt werden. Voraussetzung hierfür ist, dass die Anlagenbuchhaltung einen aktuellen Stand aufweist. Dies ist derzeit nicht gegeben. Sobald dieser aktuelle Stand erreicht ist, kann die Durchführung einer ordnungsgemäßen Inventur für alle materiellen und immateriellen Vermögensgegenstände über 1.000 € gewährleistet werden.

Eine Vorratsbuchhaltung wird nicht geführt.

Für die Abschreibungen (§ 49 KomHKVO) wird die verbindliche Tabelle des Landes Niedersachsen angewendet (Ausführungserlass zur Kommunalhaushalts- und -kassenverordnung, Anlage 19 - RdErl. des MI vom 24.04.2017 (Nds.MBl. S. 566). Die Abschreibung wird linear berechnet. Soweit diese Abschreibungstabelle keine Regelung enthält, wird beim Anlagegut auf die verwendete Abschreibungstabelle verwiesen.

Die Schulden sind mit dem Rückzahlungsbetrag ausgewiesen. Bei den Schulden handelt es sich um langfristige Kredite am Kreditmarkt (siehe Anlagen zum Anhang) und um sonstige Verbindlichkeiten.

5.2 ABWEICHUNGEN VON DEN BILANZIERUNGS- UND BEWERTUNGSMETHODEN

Von den bisherigen Bilanzierungs- und Bewertungsmethoden wurde nicht abgewichen.

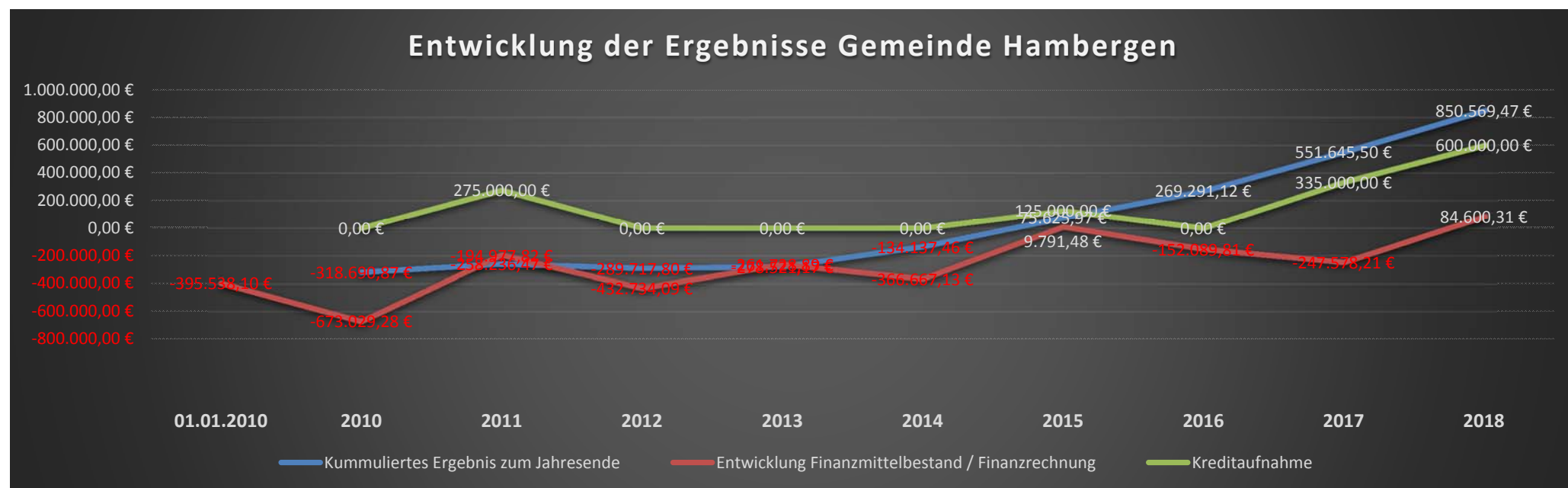
5.3 NICHT BILANZIERTE VERPFLICHTUNGEN UND HAFTUNGSVERHÄLTNISSE

Nicht bilanzierte Haftungsverhältnisse und/oder Verpflichtungen gegenüber Dritten bestehen nicht.

5.4 JAHRESERGEBNISSE (ÜBERSCHÜSSE / FEHLBETRÄGE)

In der folgenden Tabelle werden die Jahresergebnisse seit 2010 aufgeführt.

Haushaltsjahr	2010	2011	2012	2013	2014	2015	2016	2017	2018
Jahresergebnis	-318.690,87 €	60.454,40 €	-31.481,33 €	11.196,63 €	144.383,71 €	209.763,43 €	193.665,15 €	282.354,38 €	298.923,97 €
Kumuliert:	850.569,47 €								



6 RECHENSCHAFTSBERICHT

6.1 VERLAUF DER HAUSHALTSWIRTSCHAFT UND DER FINANZWIRTSCHAFTLICHEN LAGE

Die Haushaltssatzung der Gemeinde Hambergen mit dem Haushaltsplan wurde vom Gemeinderat in seiner Sitzung am 23.04.2018 beschlossen. Die in § 2 der Haushaltssatzung aufgeführte Kreditermächtigung war gemäß § 120 Absatz 2 S. 1 NKomVG genehmigungsbedürftig. Die Kommunalaufsicht des Landkreises Osterholz erteilte die Genehmigung am 08.05.2018. Eine Nachtragshaushaltssatzung wurde nicht beschlossen.

Teilergebnis-, Teilfinanzrechnungen:

Der Haushalt ist nach den Vorschriften der Kommunalhaushalts- und -kassenverordnung in Teilhaushalte zu gliedern. Diese Gliederung entspricht der örtlichen Verwaltungsgliederung.

Aufgrund der finanziellen Größenordnung des Haushalts und seiner Teilhaushalte wird aus Vereinfachungsgründen an dieser Stelle auf die Erläuterung auch evtl. erheblicher Abweichungen innerhalb der Teilhaushalte verzichtet. Aus den Erläuterungen zum Ergebnis- und Teilhaushalt können die Begründungen übertragen werden.

6.2 BEWERTUNG DER ERGEBNISRECHNUNG

Nach § 56 I 2 KomHKVO werden die wichtigsten Ergebnisse und erhebliche Abweichungen der Jahresergebnisse von den Haushaltsansätzen erläutert.

Der ordentliche Ergebnishaushalt wies in der Haushaltsplanung für das Haushaltsjahr 2018 einen Überschuss in Höhe von 1.000 € aus und war somit ausgeglichen. Aufgrund der wirtschaftlichen Entwicklung und Einsparungen konnte das Ergebnis verbessert werden, sodass im ordentlichen Ergebnis ein Überschuss in Höhe von 306.954,67 € entstand. Unter Berücksichtigung des außerordentlichen Ergebnisses ergab sich ein Jahresergebnis in Höhe von 298.923,97 €.

Im Rahmen einer Vereinfachung werden hier die größeren Abweichungen in den Haushaltspositionen erläutert. Soweit über-, bzw. außerplanmäßiger Aufwand entstand, wird der Planansatz mit dem über-, bzw. außerplanmäßigen Aufwand dargestellt (Beträge auf volle Euro gerundet).

6.2.1 Ordentliche Erträge

Bezeichnung	Plan	Ist	Abweichung	i.v.H.
Steuern und ähnliche Abgaben	4.427.800 €	4.788.282 €	360.482 €	8,14%
Zuwendungen und allgemeine Umlagen	104.600 €	112.486 €	7.886 €	7,54%
Auflösungserträge aus Sonderposten	166.400 €	134.953 €	-31.447 €	-18,90%
öffentl.-rechtl. Entgelte	1.100 €	888 €	-212 €	-19,32%
privatrechtl. Entgelte	124.600 €	136.529 €	11.929 €	9,57%
Kostenerstattungen und Kostenumlagen	519.700 €	533.682 €	13.982 €	2,69%
Zinsen und ähnliche Finanzerträge	2.500 €	4.110 €	1.610 €	64,40%

sonstige ordentliche Erträge	146.000 €	149.556 €	3.556 €	2,44%
Summe der ordentlichen Erträge	5.492.700 €	5.860.486 €	367.786 €	6,70%

Steuern und ähnliche Abgaben

Während die Erträge aus den Grundsteuern A und B und aus den Anteilen der Einkommensteuer nahezu den Planungen entsprachen, fielen die Erträge aus der Gewerbesteuer um etwa 41 % höher aus als geplant.

Zuwendungen und allgemeine Umlagen

Die Erträge aus Zuwendungen und allgemeinen Umlagen entsprachen nahezu dem Planansatz.

Innerhalb der Kontengruppe ergaben sich folgende Abweichungen zur Planung:

- Die Erträge für laufende Zwecke vom Land fielen geringer aus als geplant. Ursächlich ist die Einführung der Beitragsfreiheit zum 01.08.2018 und der damit verbundene Wegfall der Zuwendungen des Landes für das beitragsfreie Vorschuljahr.
- Die Zuweisungen für laufende Zwecke von der Samtgemeinde fielen deutlich höher aus als geplant, da die Zuweisung für die Jugendarbeit für die Jahre 2014 und 2015 im Haushaltsjahr 2018 nachgezahlt wurde.

Auflösungserträge aus Sonderposten

Die Bewertung des Vermögens und der Sonderposten war zum Zeitpunkt der Aufstellung des Haushaltsplans abgeschlossen, jedoch war die Aufarbeitung der Jahresabschlüsse für eine genaue Planung nicht weit genug fortgeschritten.

Die Erträge aus der Auflösung von Sonderposten fielen geringer aus als in der Planung angenommen wurde.

Öffentlich-rechtliche Entgelte

Die Benutzungsgebühren für das Heimathaus fielen geringer aus als geplant.

Privatrechtliche Entgelte

Im Bereich der Mieten und Pachten, sowie der sonstigen privatrechtlichen Leistungsentgelte entstanden Mehrerträge.

Kostenerstattungen und Kostenumlagen

Insbesondere durch die Ausgleichszahlungen für auswärtige Kinder innerhalb des Samtgemeindegebietes, fielen die Erträge aus Kostenerstattungen und Kostenumlagen höher aus als geplant.

Sonstige ordentliche Erträge

Die Erträge aus der Konzessionsabgabe sind höher ausgefallen, als nach den Vorjahren erwartet werden konnte.

Zudem ergaben sich Mehrerträge aus Säumniszuschlägen.

6.2.2 Ordentliche Aufwendungen

Bezeichnung	Plan	Ist	Abweichung	i.v.H.
Aufwendungen für aktives Personal	180.500 €	180.066 €	-434 €	-0,24%
Aufwendungen für Sach- und Dienstleistungen	424.800 €	372.164 €	-52.636 €	-12,39%
Abschreibungen	335.800 €	386.767 €	50.967 €	15,18%
Zinsen und ähnliche Aufwendungen	78.900 €	62.451 €	-16.449 €	-20,85%
Transferaufwendungen	4.322.200 €	4.333.944 €	11.744 €	0,27%
sonstige ordentliche Aufwendungen	149.500 €	218.138 €	68.638 €	45,91%
Summe der ordentlichen Aufwendungen	5.491.700 €	5.553.531 €	61.831 €	0 €

Aufwendungen für Sach- und Dienstleistungen

Der Aufwandsansatz für die Unterhaltung der Straßen wurde nahezu ausgeschöpft. Die bei den sonstigen ordentlichen Aufwendungen dargestellten Aufwendungen für die Inanspruchnahme des Bauhofes fielen höher aus als geplant.

Die Unterhaltung und die Bewirtschaftung der gemeindlichen Liegenschaften verursachte weniger Aufwand als geplant. Die für notwendige Unterhaltungsmaßnahmen veranschlagten und nicht ausgeschöpften Haushaltsansätze wurden in das Haushaltsjahr 2019 übertragen.

Abschreibungen

Die Bewertung des Vermögens und der Sonderposten war zum Zeitpunkt der Aufstellung des Haushaltsplans abgeschlossen, jedoch war die Aufarbeitung der Jahresabschlüsse für eine genaue Planung nicht weit genug fortgeschritten.

Der Aufwand durch Abschreibungen fiel höher aus als geplant.

Zinsen und ähnliche Aufwendungen

Die im Rahmen des Schuldendienstes zu leistenden Zinsen für langfristige Kredite fielen geringer aus als geplant, da die Kreditermächtigung (auch aus Vorjahren) nicht vollständig ausgeschöpft wurde.

Transferaufwendungen

Die Aufwendungen im Bereich der Kindertagesstätten fielen geringer aus als geplant. Maßgeblich hierfür war eine Erstattung aus der Betriebskostenabrechnung des Jahres 2017.

Die in 2017 gebildete Rückstellung für die höhere Kreisumlage in 2018 wurde vollständig in Anspruch genommen. Für die Kreisumlage im Haushaltsjahr 2019 wurde eine neue Rückstellung gebildet. Gleiches gilt für die Samtgemeindeumlage. Die Aufwendungen für die Kreis- und die Samtgemeindeumlage waren geringer als geplant, da die aufgelösten Rückstellungen aus 2017 höher waren, als die für das Jahr 2019 zu bildenden Rückstellungen. Zudem fiel die Gewerbesteuerumlage aufgrund der gestiegenen Gewerbesteuereinzahlungen höher aus.

Sonstige ordentliche Aufwendungen

Der Haushaltsansatz für die sonstigen ordentlichen Aufwendungen war insbesondere durch die erhöhte Inanspruchnahme der Bauhofleistungen nicht ausreichend.

Zudem waren Ausgleichszahlungen für Kinder aus Hambergen, die in einer anderen Kindertagesstätte in der Samtgemeinde betreut wurden, an die Gemeinden Vollersode und Axstedt zu leisten.

Jahresergebnis	Plan	Ist	Abweichung	i.v.H.
Ordentliches Ergebnis	1.000 €	306.955 €	305.955 €	
außerordentliche Erträge	0 €	4.162 €	4.162 €	
außerordentliche Aufwendungen	0 €	12.192 €	12.192 €	
außerordentliches Ergebnis	0 €	-8.031 €	-8.031 €	
Jahresergebnis	1.000 €	298.924 €	297.924 €	29.792,40%

6.3 BEWERTUNG DER FINANZRECHNUNG

Nach § 56 I 2 KomHKVO werden die wichtigsten Ergebnisse und erhebliche Abweichungen der Jahresergebnisse von den Haushaltsansätzen erläutert.

Die Haushaltssatzung wies einen Überschuss im Saldo aus laufender Verwaltungstätigkeit (Zeile 18 der Finanzrechnung) von € 159.900 aus. Unter Berücksichtigung der Tilgung (Zeile 35 der Finanzrechnung) verblieb noch ein Überschuss in Höhe von 1.600 €. Tatsächlich entstand ein Finanzmittelüberschuss von 332.178,52 €. Der positive Saldo aus lfd. Verwaltungstätigkeit in Höhe von 659.267,74 € korrespondiert mit der positiven Entwicklung im Ergebnishaushalt.

Die Einzahlungen und Auszahlungen für Investitionstätigkeit sind unten erläutert.

Im Rahmen einer Vereinfachung werden hier die größeren Abweichungen in den Haushaltspositionen der Ein- und Auszahlungen aus laufender Verwaltungstätigkeit aufgeführt. (Beträge auf volle Euro gerundet):

6.3.1 Einzahlungen auf laufender Verwaltungstätigkeit

Bezeichnung	Plan	Ist	Abweichung	i.v.H.
Steuern und ähnliche Abgaben	4.384.200 €	4.784.625 €	400.425 €	9,13%
Zuwendungen und allgemeine Umlagen	140.600 €	106.286 €	-34.314 €	-24,41%
Öffentlich-rechtliche Entgelte	1.100 €	888 €	-212 €	-19,32%
privatrechtliche Entgelte	124.600 €	135.663 €	11.063 €	8,88%
Kostenerstattungen und Kostenumlagen	519.700 €	492.491 €	-27.209 €	-5,24%
Zinsen und ähnliche Einzahlungen	2.500 €	2.743 €	243 €	9,72%
sonst. Haushaltswirksame Einzahl.	146.000 €	182.995 €	36.995 €	25,34%

Summe der Einzahlungen aus laufender Verwaltungstätigkeit	5.318.700 €	5.705.691 €	386.991 €	7,28%
--	--------------------	--------------------	------------------	--------------

6.3.2 Auszahlungen aus laufender Verwaltungstätigkeit

Bezeichnung	Plan	Ist	Abweichung	i.v.H.
Auszahlungen für aktives Personal	180.500 €	181.114 €	614 €	0,34%
Auszahlungen für Sach- und Dienstleistungen und für geringwertige Vermögensgegenstände	424.800 €	326.377 €	-98.423 €	-23,17%
Zinsen und ähnliche Auszahlungen	78.900 €	56.957 €	-21.943 €	-27,81%
Transferauszahlungen	4.325.100 €	4.271.595 €	-53.506 €	-1,24%
sonstige haushaltswirksame Auszahlungen	149.500 €	210.381 €	60.881 €	40,72%

Summe der Auszahlungen aus laufender Verwaltungstätigkeit	5.158.800 €	5.046.423 €	-112.377 €	-2,18%
--	--------------------	--------------------	-------------------	---------------

Saldo aus lfd. Verw. Tätigkeit	159.900 €	659.268 €	499.368 €	312%
---------------------------------------	------------------	------------------	------------------	-------------

Die Erläuterungen zu den Abweichungen in der Finanzrechnung lassen sich aus den Erläuterungen zur Ergebnisrechnung herleiten und korrespondieren mit diesen.

Zu beachten ist hierbei, dass in der Finanzrechnung die zahlungsunwirksamen Buchungen (insbesondere Auflösungserträge aus Sonderposten, Rückstellungen und Wertberichtigungen sowie die Bildung von Rückstellungen und die Abschreibungen) nicht dargestellt werden.

6.3.3 Einzahlungen aus Investitionstätigkeit

Bezeichnung	Plan	Ist	Abweichung	i.v.H.
Zuwendungen für Investitionstätigkeit	343.000 €	510.259 €	167.259 €	48,76%
Veräußerung von Sachvermögen	- €	1.011 €	1.011 €	
sonstige Investitionstätigkeit	- €	1.283 €	1.283 €	

Summe der Einzahlungen aus Investitionstätigkeit	343.000 €	512.553 €	169.553 €	49,43%
---	------------------	------------------	------------------	---------------

Zuwendungen für Investitionstätigkeit

- Vom Land Niedersachsen sowie vom Landkreis Osterholz erhielt die Gemeinde Hambergen Abschläge für die Herstellung des Kreisels in der Ortsmitte sowie die dazugehörige Entwässerung.
- Das Amt für regionale Landesentwicklung Lüneburg zahlte der Gemeinde Hambergen eine Investitionszuweisung für die technische Optimierung der Uwe-Brauns-Halle sowie für die Erneuerung des Hallenbodens.
- Als sonstige Investitionstätigkeit ist eine Rechnungsgutschrift aus der Maßnahme WC-Anbau Kindertagesstätte Heißenbüttel gebucht worden.

6.3.4 Auszahlungen aus Investitionstätigkeit

Bezeichnung	Plan	Ist	Abweichung	i.v.H.
Erwerb von Grundstücken und Gebäuden	- €	- €	- €	
Baumaßnahmen	466.300 €	717.158 €	250.858 €	53,80%
Erwerb von beweglichem Sachvermögen	46.700 €	56.125 €	9.425 €	20,18%
Aktivierbare Zuwendungen	353.000 €	555.962 €	202.962 €	

Summe der Auszahlungen aus Investitionstätigkeit	866.000 €	1.329.245 €	463.245 €	53,49%
---	------------------	--------------------	------------------	---------------

Baumaßnahmen	Summe	Bilanzkonto
Kindergarten Ströhe Anbau	330.890,39 €	0961000
Kindergarten Ströhe Außenanlage	40.125,30 €	0961000
Kindergarten Ströhe Zaunanlage	12.472,51 €	0961000
Hauptstraße Straßenbeleuchtung	129.032,96 €	0962000
Bahnhofstraße Straßenbeleuchtung	57.838,02 €	0962000
Uwe-Brauns-Halle Erneuerung Schwingboden	113.260,86 €	0961000
Uwe-Brauns-Halle Technische Optimierung	25.377,93 €	0961000

Erwerb von Grundstücken und Gebäuden

Im Haushaltsjahr 2018 fielen keine Auszahlungen für den Erwerb von Grundstücken und Gebäuden an.

Baumaßnahmen

Kurz erläutert werden die wesentlichen Auszahlungen für Baumaßnahmen im Haushaltsjahr 2018.

- Zur Sicherstellung des Betreuungsangebotes im Bereich der Kinderkrippen beschloss die Gemeinde Hambergen einen Anbau am Kindergarten in Hambergen-Ströhe. Dieser Anbau begann im Haushaltsjahr 2016 mit ersten Planungen. Die Baumaßnahmen starteten in 2017 und wurden 2018 nahezu abgeschlossen.
- Im Zusammenhang mit dem Anbau am Kindergarten Hambergen-Ströhe wurde das Außengelände erneuert. Dazu gehörte die Errichtung einer neuen Zaunanlage. Die Bauarbeiten wurden ebenfalls in 2018 abgeschlossen.
- In der Ortsmitte der Gemeinde Hambergen wurde 2016 mit dem Bau eines Kreisels begonnen! Im Zuge dieser Maßnahme errichtete die Gemeinde Hambergen entlang der Hauptstraße und im Bereich des Kreisels neue Straßenbeleuchtungsanlagen. Die Fertigstellung erfolgte in 2018.
- Die Beleuchtung an der Bahnhofstraße wurde im Haushaltsjahr 2018 ab dem Kiesel in der Ortsmitte bis zur Kornstraße erneuert. Insbesondere wurden die Lichtpunktabstände verringert.
- Die Umsetzung der technischen Optimierung der Uwe-Brauns-Halle wurde 2017 aufgenommen und konnte 2018 abgeschlossen werden. Der Schwerpunkt dieser im Rahmen einer Förderung aus ZILE-Mitteln umgesetzten Maßnahme war die Verbesserung der Beleuchtungsanlagen sowie die Ergänzung und Verbesserung der Elektroinstallationen.
- Neben der technischen Optimierung, wurde in der Uwe-Brauns-Halle der Hallenboden erneuert.

Erwerb von beweglichem Sachvermögen

- Für das Gelände des Heimathauses wurde ein neuer Aufsitzmäher angeschafft.
- Die für den Betrieb des Weihnachtsmarktes vorhandene Stromversorgung war nicht mehr ausreichend, sodass eine neue Zähleranschluss säule errichtet wurde.
- Für das Heimatmuseum wurde ein Audioguide in Betrieb genommen.
- Für die Spielplätze der Gemeinde wurden neue Spielgeräte errichtet.
- Sonstige Anschaffungen von beweglichem Vermögen mit einem Anschaffungswert von über 1.000 € netto für die Kindergärten und sonstigen Liegenschaften der Gemeinde Hambergen.

Aktivierbare Zuwendungen

Für den Bau des Kreisels fielen Auszahlungen an. Da die Hauptstraße eine Landesstraße ist, die Gemeinde Hambergen jedoch die Baumaßnahme leitete, sind die Auszahlungen hierfür zunächst als aktivierbare Zuwendungen zu verbuchen.

6.3.5 Ein- und Auszahlungen aus Finanzierungstätigkeit

Bezeichnung	Plan	Ist	Abweichung	i.v.H.
Einzahlungen aus Finanzierungstätigkeit; Aufnahme von Krediten und inneren Darlehen für Investitionstätigkeit	523.000 €	600.000 €	77.000 €	14,72%
Auszahlung Finanzierungstätigkeit; Tilgung von Krediten und Rückzahlung von inneren Darlehen für Investitionstätigkeit	158.300 €	110.397 €	-47.903 €	-30,26%

Es bestand insoweit noch eine Kreditermächtigung aus dem Vorjahr und somit eine Einnahmerest für die Kreditaufnahme in Höhe von 600.000 €.

6.4 ÜBER- UND AUßERPLANMÄßIGE AUFWENDUNGEN UND AUSZAHLUNGEN

§ 117 NKomVG regelt die über- und außerplanmäßigen Aufwendungen und Auszahlungen. Sie sind nur zulässig, wenn sie zeitlich und sachlich unabweisbar sind; ihre Deckung muss gewährleistet sein. In Fällen von unerheblicher Bedeutung entscheidet der Bürgermeister. § 6 der Haushaltssatzung enthält die Wertgrenzen.

Nicht im Haushaltsplan veranschlagte Abschreibungen oder die veranschlagten Abschreibungen überschreitende Abschreibungen gelten nicht als über- oder außerplanmäßiger Aufwand. Seit der Änderung des NKomVG aus 10/2016 gelten auch Überschreitungen durch Zuführungen von Rückstellungen für Pensionsverpflichtungen nicht als über-, bzw. außerplanmäßiger Aufwand.

Im Haushaltsjahr 2018 entstanden die nachstehenden über- bzw. außerplanmäßigen Aufwendungen und Auszahlungen.

Deckungskreis/Konto	Betrag	Begründung in Stichworten	Genehmigt am	Mitteilung an Rat am
DK 1 Personal	7.180,15 €	Tarifanpassung fiel höher aus als erwartet; Rückstellungen für Urlaub und Überstunden	ohne	Jahresabschluss
DK 120 Gemeindeorgane	5.950,90 €	Der Sitzungsaufwand und die Entschädigungen waren höher	ohne	Jahresabschluss
DK 4 Leistungen Bauhof SG	49.079,37 €	insbesondere Straßenunterhaltung	ohne	Jahresabschluss
Summe:	62.210,42 €			

6.5 HAUSHALTSRESTE

Gemäß § 128 III Nr. 6 NKomVG in Verbindung mit § 20 KomHKVO ist dem Anhang zum Jahresabschluss eine Übersicht über die in das folgende Jahr zu übertragene Haushaltsermächtigungen beizufügen.

Aufwandsermächtigungen wurden in Höhe von 28.300 € für die Fortführung von Bauleitverfahren, für Unterhaltungsarbeiten an den Gebäuden- und Liegenschaften, sowie für das Heimathaus gebildet.

Konto	Bezeichnung	HR aus 2017	Buchung auf HR	HR für 2019	Erläuterung/Bemerkung
11110.4211	Grundstücks- und Gebäudemanagement; Unterhaltung	0,00	0,00	20.000,00 €	verschiedene Unterhaltungsmaßnahmen müssen noch fortgesetzt werden
51100.4271	Räumlich Planungs- und Entwicklungsmaßnahmen	17.000,00	110,25	3.000,00 €	Fortführung Bauleitplanung
28120.4211	Heimat- und Kulturpflege, Heimathaus Ströhe	0,00	0,00	5.300,00 €	Unterhaltungsmaßnahmen am Heimathaus müssen noch erfolgen
Summe				28.300,00 €	

Es wurden nachfolgende Ermächtigungen für **Investitionen** übertragen:

Konto	Bezeichnung	HR aus 2017	Buchung auf HR	HR für 2019	Erläuterung/Bemerkung
11110.09620-603	Entlastungsleitung Dornweg	259.235,31 €	Abgang	- €	Maßnahme noch nicht umgesetzt; ggf. Neuveranschlagung
11110.09610-801	AiB; Sanierung Altes Rathaus, Planung	10.000,00 €	- €	10.000,00 €	Planungsansatz wird noch benötigt
36522.07200	Betriebs- und Geschäftsausstattung, Anbau Kita Ströhe	- €	- €	7.000,00 €	
36522.09610-703	Anbau Kiga Ströhe für Krippe	247.513,94 €	247.513,94 €	26.623,55 €	Maßnahme dauert an
36522.09620-903	Außengelände Kita Ströhe	- €	- €	31.874,70 €	Außengelände- und Gehweggestaltung dauern an
42120.00400	Sportförderung; Investitionszuweisung	44.000,00 €	5.000,00 €	- €	Zuweisung wurde von TV Hambergen nicht abgerufen, Planung wird fortgesetzt, ggf. Neuveranschlagung
54100.02420	Spielplatz "Auf dem Kamp" Zaun	- €	- €	5.500,00 €	Die Zaunanlage ist noch nicht hergestellt
54100.07200	BGA, Straßen, Wege, Plätze	6.510,96 €	486,67 €	17.024,29 €	Mittel für Ersatzbeschaffung Spielgeräte
54100.00910-701	Anzahlung auf Investitionszuschüsse an Land; Hauptstraße Minikreisel	47.371,12 €	47.371,12 €	- €	Maßnahme ist noch nicht abgerechnet; Neuveranschlagung
54100.09620-503	Anlagen im Bau; Sanierung "Schrum"	324,78 €	Abgang	- €	Maßnahme abgeschlossen
54100.09620-702	Anlagen im Bau; Oberflächenentwässerung Hauptstraße	232.716,67 €	493,14 €	330.223,53 €	Maßnahme dauert an
54100.09620-704	Anlagen im Bau; Rohrleitung Jantzen Park	- €	- €	40.000,00 €	Die Maßnahme wurde noch nicht umgesetzt
54500.06200	Straßenbeleuchtung, Maschinen u. tech. Anlagen	4.000,00 €	4.000,00 €	- €	Anschaffung von Schaltschränke; HAR verbraucht
54500.09620-804	Straßenbeleuchtung, Kabel Ströher Straße	54.000,00 €	- €	54.000,00 €	Stromkabel Ströher Straße, noch nicht umgesetzt
54500.09610-802	Straßenbeleuchtung, Sanierung Hauptstraße	107.224,36 €	107.224,36 €	- €	Maßnahme abgeschlossen
54500.09620-901	Straßenbeleuchtung Bahnhofstraße	- €	- €	22.161,98 €	Maßnahme ist noch nicht abgeschlossen
54500.09620-902	Straßenbeleuchtung; LED-Umrüstung	- €	- €	50.000,00 €	Die LED-Umrüstung soll noch erfolgen
57320.09610-805	AiB, Uwe-Brauns-Halle	145.940,50 €	113.260,86 €	- €	Erneuerung Schwingboden abgeschlossen
57320.09610-806	AiB, techn. Optimierung Uwe-Brauns-Halle	44.193,91 €	25.377,93 €	- €	techn. Optimierung abgeschlossen
Summe				594.408,05 €	

6.6 BEWERTUNG DER SCHLUSSBILANZ

6.6.1 Aktiva

Die Aktiva gibt Auskunft über das Vermögen der Kommune. Dieses Vermögen gliedert sich in Immaterielles Vermögen, Sachvermögen und Finanzvermögen und liquide Mittel. Zudem wird auf der Aktiva die Aktive Rechnungsabgrenzung ausgewiesen.

Der Bilanzwert ist eine Stichtagsbetrachtung zum 31.12./01.01. eines jeden Jahres.

In der Schlussbilanz 2017 wies die Aktiva eine Gesamtsumme von 12.882.439,89 Euro aus.

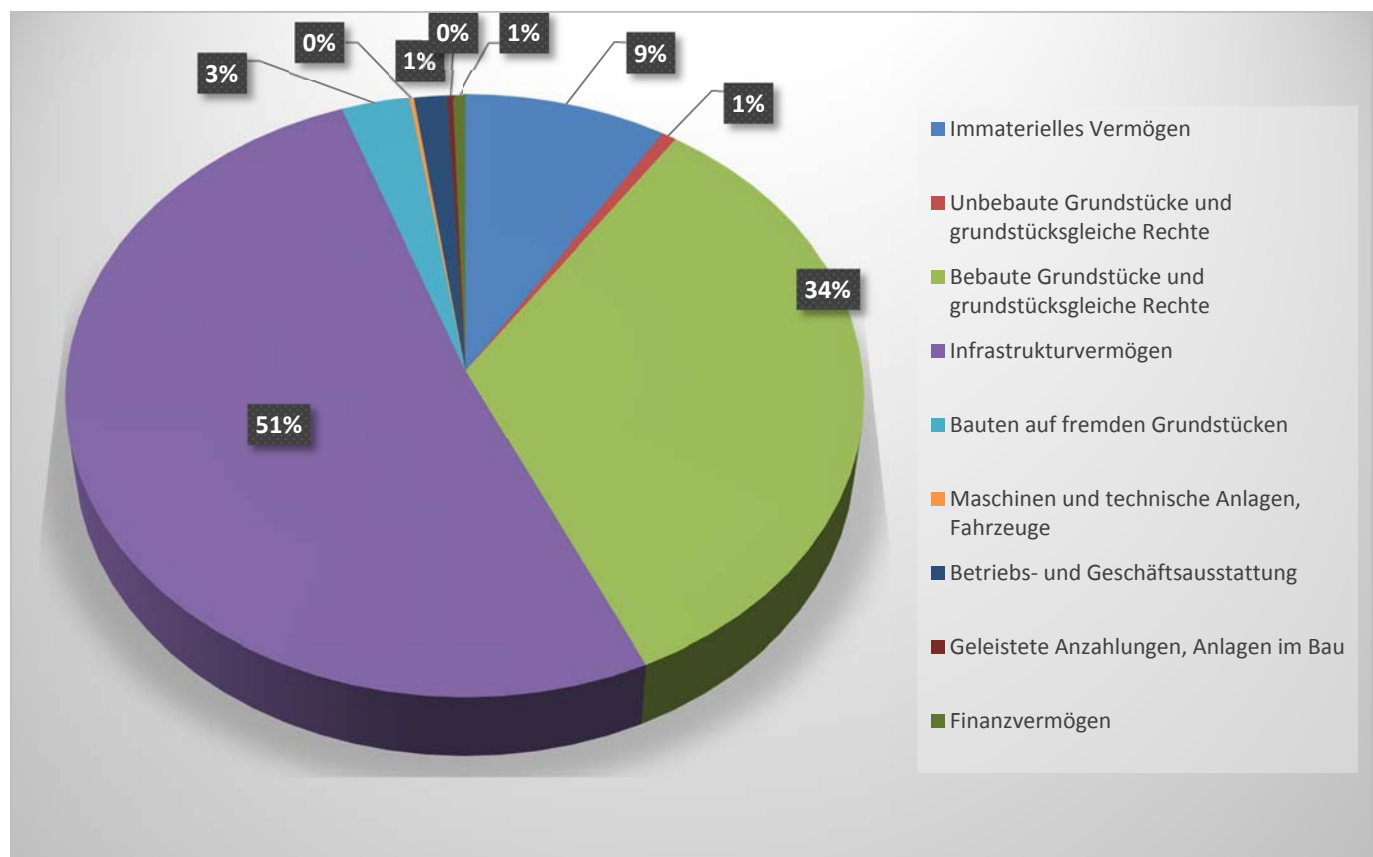
In der Schlussbilanz 2018 weist die Aktiva eine Gesamtsumme von 13.914.248,98 Euro aus.

Hieraus ergibt sich in 2018 eine Erhöhung von Vermögenswerten in Höhe von 1.031.809,09 Euro.

Zusammensetzung des Anlagevermögens

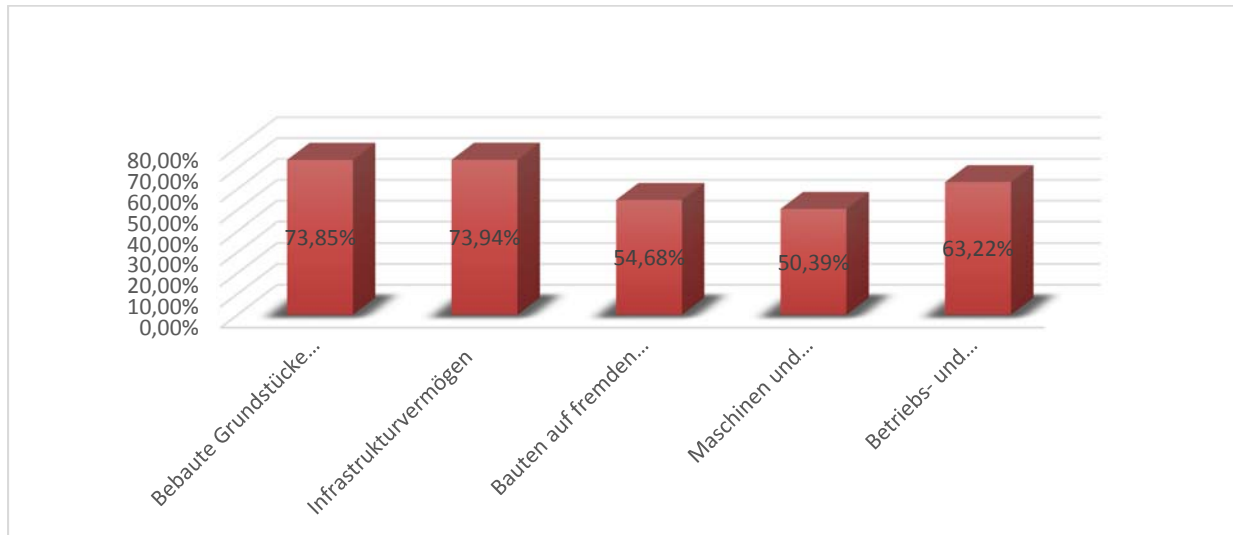
Eine detaillierte Zusammenstellung des Anlagevermögens ist der Anlagenübersicht zu entnehmen.

Das Anlagevermögen setzt sich wie folgt zusammen:



Von den ursprünglichen Herstellungskosten sind noch folgende Werte im bilanziellen Anlagevermögen vorhanden (der Rest ist bereits abgeschrieben):

Anteil der Restbuchwerte an den Anschaffungs- und Herstellungskosten



Immaterielles Vermögen

Bezüglich der Erläuterungen zu den geleisteten Investitionszuweisungen wird auf die Position 6.3.4 „Auszahlungen aus Investitionstätigkeit“ verwiesen. Hier sind u.a. die Auszahlungen für aktivierbare Zuwendungen erläutert.

Vermindert wurde die Bilanzsumme um die planmäßigen Abschreibungen.

Sachvermögen

Bezüglich der Erläuterungen zum angeschafften Sachvermögen wird auf die Position 6.3.4 „Auszahlungen aus Investitionstätigkeit“ verwiesen. Hier sind u.a. die Auszahlungen für Baumaßnahmen und den Erwerb von beweglichem Sachvermögen erläutert.

Vermindert wurde die Bilanzsumme um die planmäßigen Abschreibungen.

Finanzvermögen

Insbesondere durch die Reduzierung der öffentlich-rechtlichen Forderungen verringerte sich das Finanzvermögen im Vergleich zur Schlussbilanz 2017 um 81.416,98 €.

Liquide Mittel

In der Schlussbilanz des Haushaltsjahres 2017 wurde eine Verbindlichkeit aus der Einheitskasse gegen die Samtgemeinde Hambergen in Höhe von 247.578,21 € ausgewiesen. Aufgrund der positiven Entwicklung des Haushaltsjahres 2018 kann in der Schlussbilanz 2018 eine Forderung gegenüber der Einheitskasse und somit ein Bestand an liquiden Mitteln in Höhe von 84.600,31 € dargestellt werden.

Aktive Rechnungsabgrenzung

Es ergaben sich Buchungsvorfälle der aktiven Rechnungsabgrenzung in Höhe von 517,78 €.

6.6.2 Passiva

Die Passiva gibt Auskunft über die Mittelherkunft mit der das Vermögen erworben wurde. Die Passiva gliedert sich in die Nettosition, Schulden und Rückstellungen. Zudem wird auf der Passiva die Passive Rechnungsabgrenzung ausgewiesen.

Der Bilanzwert ist eine Stichtagsbetrachtung zum 31.12./01.01. eines jeden Jahres.

In der Schlussbilanz 2017 wies die Passiva eine Gesamtsumme von insgesamt 12.882.439,89 Euro aus.

In der Schlussbilanz 2018 weist die Passiva eine Gesamtsumme von 13.914.248,98 Euro aus.

Hieraus ergibt sich in 2018 eine Erhöhung der Passiva um 1.031.809,09 Euro.

Nettosition

Die Nettosition stellt den wertmäßigen Überschuss des Vermögens über die Schulden und Rückstellungen der Kommune dar.

Sie ist somit abhängig von der Bewertung und den Bewegungen der übrigen Bilanzpositionen.

Die Nettosition setzt sich aus dem Basisreinvertmögen, den Rücklagen, dem Jahresergebnis und den Sonderposten zusammen.

In der Schlussbilanz 2018 beträgt die Nettosition 11.570.137,14 €. In der Schlussbilanz 2017 wies die Nettosition eine Gesamtsumme von 10.895.907,53 € aus.

Rücklagen

Die Rücklagen aus Überschüssen des ordentlichen Ergebnisses beliefen sich zum 01.01.2018 auf 494.734,44 € und die Rücklagen aus Überschüssen des außerordentlichen Ergebnisses auf 56.911,06 €.

Durch den im Haushaltsjahr 2018 entstandenen positiven Abschluss in der Ergebnisrechnung erhöht sich der Gesamtbetrag der Rücklagen aus Überschüssen entsprechend.

Sonderposten

Sonderposten werden gemäß § 44 V KomHKVO für Empfangene Investitionszuweisungen und -zuschüsse für abnutzbare Vermögensgegenstände gebildet. Diese werden entsprechend der Nutzungsdauer des Vermögensgegenstandes aufgelöst.

Im Vergleich zur Schlussbilanz 2017 erhöhte sich die Summe der Sonderposten um 375.305,64 € auf 3.727.421,13 €.

Bezüglich der Erläuterungen zu den empfangenen Investitionszuweisungen wird auf die Position 6.3.3 „Einzahlungen aus Investitionstätigkeit“ verwiesen. Hier sind u.a. die Zuwendungen für Investitionstätigkeit erläutert.

Die ertragswirksame Auflösung der Sonderposten mindert den Bilanzwert.

Schulden

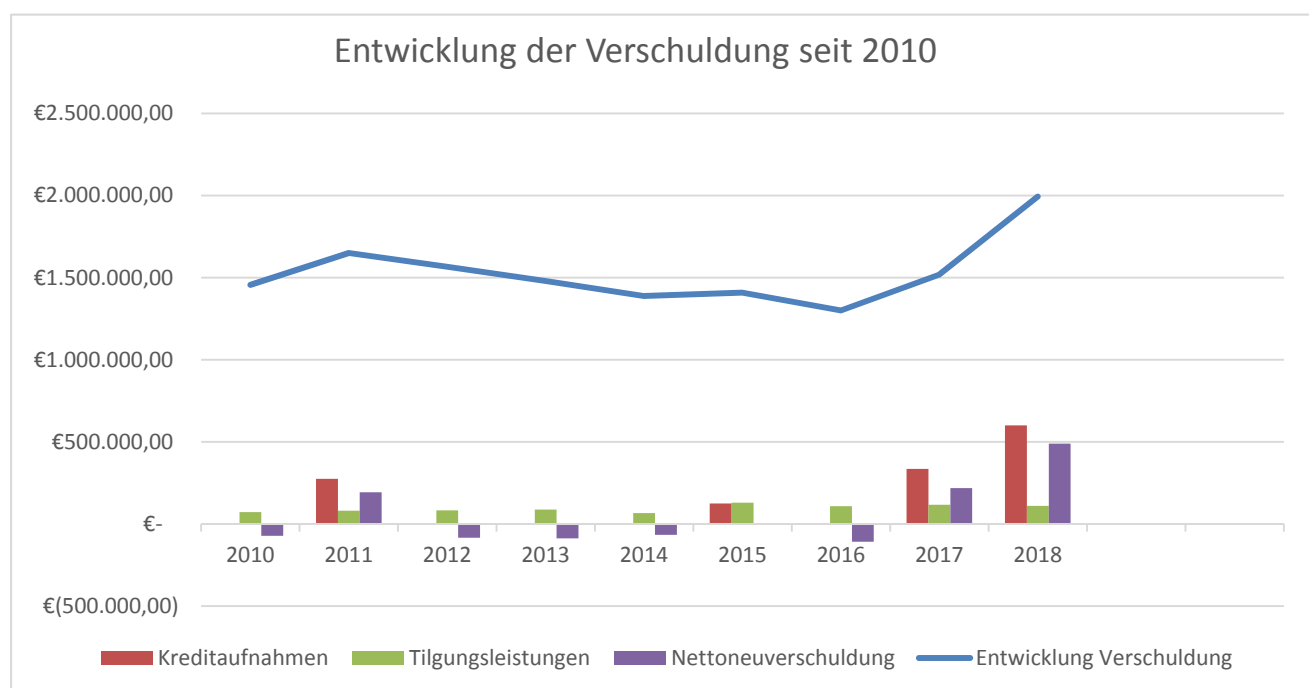
Als Schulden werden neben den Investitionskrediten auch die Verbindlichkeiten aus der Einheitskasse / Liquiditätskredite sowie die Verbindlichkeiten aus Lieferung und Leistung bewertet.

Investitionskredite:

Die Verschuldung aus Investitionskrediten betrug zum 31.12. des Haushaltsjahres 1.992.773,86 €.

Eine Kreditaufnahme erfolgte im Jahr 2018 in Höhe von 600.000 €; die ordentliche Tilgung der bestehenden Kredite ist erfolgt. Die nachfolgende Tabelle stellt die Entwicklung der Verschuldung dar. Zum Verschuldungsgrad siehe unter Abschnitt 7.

Konto	2311300	2312300	2317300	Summe
Kontobezeichnung	Verbindlichkeiten aus Kreditaufn. Land Laufzeit 5 Jahre und mehr	Verbindlichkeiten aus Kreditaufn. Gemeinden Laufzeit 5 Jahre und mehr	Verbindlichkeiten aus Kreditaufn. Kreditinstitute Laufzeit 5 Jahre und mehr	
2010	139.658,64 €	13.510,98 €	1.303.291,62 €	1.456.461,24 €
2011	129.614,86 €	13.144,65 €	1.507.271,20 €	1.650.030,71 €
2012	121.529,56 €	12.772,86 €	1.432.378,86 €	1.566.681,28 €
2013	113.233,64 €	12.395,48 €	1.353.657,27 €	1.479.286,39 €
2014	104.729,52 €	12.012,39 €	1.270.906,17 €	1.387.648,08 €
2015	- €	11.623,47 €	1.396.608,22 €	1.408.231,69 €
2016	- €	11.228,58 €	1.288.780,03 €	1.300.008,61 €
2017	- €	10.827,62 €	1.507.588,56 €	1.518.416,18 €
2018	- €	10.420,43 €	1.982.353,43 €	1.992.773,86 €



Liquiditätskredite / Verbindlichkeiten aus der Einheitskasse

Konto	2724100
Kontobezeichnung	Verbindlichkeiten aus der Einheitskasse
2010	673.029,28 €
2011	194.977,82 €
2012	432.734,09 €
2013	261.728,89 €
2014	366.667,13 €
2015	- €
2016	152.089,81 €
2017	247.578,21 €
2018	- €

Rückstellungen

Rückstellungen werden für Verpflichtungen gebildet, die dem Grunde nach zu erwarten sind, deren Höhe oder Fälligkeit aber noch ungewiss sind (§ 123 II NKomVG, § 45 KomHKVO). Der Aufwand ist im Jahr der **Verursachung** darzustellen.

Die Summe der gebildeten Rückstellungen beträgt zum 31.12.2018 insgesamt 176.273,30 € und ist durch Zuführungen und Auslösungen/Inanspruchnahmen um 24.385,01 € geringer als zum Vorjahr. Über die entsprechenden Aufwands- und Ertragsbuchungen werden die Rückstellungen gebildet.

Die 2018 gebildeten/aufgelösten Rückstellungen können der Anlage „Rückstellungsübersicht“ entnommen werden.

Der folgenden Tabelle ist die Entwicklung der Rückstellungen seit der Umstellung auf die doppische Buchführung zu entnehmen.

Konto	282100	282200	2824000	2831000	286100	289100	2891500	2891501	Summe
Kontobezeichnung	Rückstellung für nicht in Anspruch genommenen Urlaub	Rückstellung für geleistete Überstunden	Rückstellung für leistungsorientierte Bezahlung	Instandhaltungsrückstellungen	Rückstellung im Rahmen des Finanzausgleichs	Andere Rückstellungen	Rückstellungen für ungewisse Verbindlichkeiten	Rückstellungen für ungewisse Verbindlichkeiten (Kindergartenträger)	
31.12.2010	3.482,67 €	2.390,87 €	- €	- €	- €	2.600,00 €	- €	20.000,00 €	28.473,54 €
31.12.2011	485,62 €	4.282,62 €	- €	- €	95.334,00 €	6.200,00 €	- €	- €	106.302,24 €
31.12.2012	428,97 €	1.632,27 €	1.260,74 €	- €	118.837,00 €	9.900,00 €	- €	- €	132.058,98 €
31.12.2013	1.355,64 €	5.846,64 €	1.309,24 €	- €	255.080,00 €	12.800,00 €	3.568,57 €	33.600,00 €	313.560,09 €
31.12.2014	937,73 €	4.896,91 €	1.485,74 €	- €	69.200,00 €	14.400,00 €	- €	- €	90.920,38 €
31.12.2015	1.337,28 €	2.266,43 €	1.566,65 €	- €	222.380,00 €	17.300,00 €	- €	- €	244.850,36 €
31.12.2016	1.338,75 €	2.285,08 €	1.631,55 €	- €	200.750,00 €	18.900,00 €	- €	- €	224.905,38 €
31.12.2017	6.772,25 €	2.244,09 €	1.685,97 €	28.000,00 €	148.400,00 €	13.556,00 €	- €	- €	200.658,31 €
31.12.2018	1.637,58 €	5.816,28 €	2.200,96 €	- €	125.304,00 €	16.656,00 €	- €	39.500,00 €	191.114,82 €

6.7 FAZIT

In diese Betrachtung ist der Zeitraum vom 31.12.2018 bis zur Aufstellung des Jahresabschlusses im April 2021 einzubeziehen.

Insbesondere durch die Mehrerträge im Bereich der Gewerbesteuer und der Anteile an der Einkommensteuer, konnte 2018 ein Überschuss in der Ergebnisrechnung erwirtschaftet werden.

Bei den Erträgen aus Steuern, insbesondere bei den Einkommenssteueranteilen ist eine Entwicklung aufgrund der Corona Krise derzeit nicht absehbar. Der Orientierungsdatenerlass sah für das Haushaltsjahr 2021 eine Steigerung bei den Einkommensteueranteilen vor. Die tatsächliche Entwicklung bleibt, wie auch bei den Erträgen aus der Gewerbesteuer, abzuwarten.

Die Zuständigkeit im Bereich der Kindertagesstätten wurde mit den Beschlüssen des Samtgemeinderates sowie der Beschlüsse der Räte der Mitgliedsgemeinden zum 01.01.2021 auf die Samtgemeinde übertragen. Eine sofortige finanzielle Entlastung ist hierdurch nicht zu erwarten. Vielmehr ist in diesem Bereich zukünftig mit weiter ansteigenden Kosten zu rechnen, welche sowohl den Haushalt der Samtgemeinde als auch die der Mitgliedsgemeinden belasten werden.

Die Finanzrechnung schloss ebenfalls mit einem Überschuss ab. Die getätigten Nettoinvestitionen konnten zum Teil aus den Überschüssen aus laufender Verwaltungstätigkeit beglichen werden. Darüber hinaus beanspruchte die Gemeinde Hambergen ihre Kreditemächtigung aus 2017 und nahm einen Kredit über 600.000 € auf.

Die Nettoneuverschuldung lag im Haushaltsjahr 2018 bei 489.603,04 €.

Mit Abschluss des Haushaltsjahres 2018 weist die Gemeinde Hambergen Rücklagen aus Überschüssen des ordentlichen und des außerordentlichen Ergebnisses in Höhe von knapp 850.000 € aus. Hierbei handelt es sich um einen Überschuss in der Ergebnisrechnung, der insoweit keinen Rückschluss auf die vorhandenen liquiden Mittel erlaubt.

Der Bestand an liquiden Mitteln betrug zum Jahresabschluss 84.600 €.

Insgesamt betrachtet ist die stetige Aufgabenerfüllung der Gemeinde Hambergen nicht als gefährdet anzusehen.

7 KENNZAHLEN

Kennzahl	Aussage	Ergebnis 2018	Ergebnis 2017	Ergebnis 2016
Steuerquote	Die Steuerquote gibt, zu welchem Teil sich die Gemeinde im Haushaltsjahr "selbst" finanzieren kann. Die Kennzahl gibt dabei eine Tendenz an, inwieweit die Kommune in der Zukunft in der Lage ist, ihre Aufgaben aus eigener Kraft zu erfüllen.	86,22%	88,60%	90,88%
Allgemeine Umlagequote	Die allgemeine Umlagequote gibt an, zu welchem Teil sich die Kommune selbst durch Umlagen finanzieren kann. Im Übrigen gilt die Aussage wie bei der Steuerquote.	0,00%	0,00%	0,00%
Personalintensität	Die Personalintensität gibt an, welchen Anteil die Personalaufwendungen an den ordentlichen Aufwendungen ausmachen. Die Kennzahl gibt Auskunft darüber, in welchem Umfang Mittel jetzt und voraussichtlich auch zukünftig für Personalausgaben gebunden sind und anderweitig nicht zur Verfügung stehen.	3,24%	3,65%	2,96%
Abschreibungsintensität	Die Kennzahl zeigt an, in welchem Umfang die Kommune durch die Nutzung ihres Vermögens belastet wird.	6,96%	5,28%	5,33%
Zinslastquote	Die Kennzahl gibt die Belastung der Gemeinde durch Zinsaufwendungen an. Hohe Zinslastquoten haben eingeschränkte Handlungsmöglichkeiten der Gemeinde im Haushaltsjahr und voraussichtlich auch in der Zukunft zur Folge.	1,12%	1,24%	1,35%
Liquiditätskreditquote	Die Kennzahl gibt an, in welchem Verhältnis die Einzahlungen aus lfd. Verwaltungstätigkeit zu einander stehen. Je höher die Kennzahl, desto größer ist das Risiko einer möglichen Zahlungsunfähigkeit der Gemeinde.	0,00%	4,98%	3,33%
Reinvestitionsquote	Die Kennzahl gibt an, ob die Investitionen im Haushaltsjahr ausgereicht haben, um den Werteverlust des Anlagevermögens durch Abschreibungen auszugleichen.	454,35%	423,26%	178,25%
Fremdkapitalquote	Die Fremdkapitalquote (auch Verschuldungsgrad) zeigt die Relation von Nettoposition zur Bilanzsumme und gibt damit Auskunft über die Finanzierungsstruktur.	16,85%	15,37%	15,51%

Deckungszahlen

Die Deckungszahlen sollen Auskunft über die langfristige Stabilität eines Betriebes geben. Je höher die Deckungszahlen, desto besser ist die finanzwirtschaftliche Situation eines Betriebes (aus Kommunales Rechnungswesen in Niedersachsen, Band 2 Jahresabschluss und Jahresabschlussanalyse von Andreas Lasar, Seite 504).

Der Anlagendeckungsgrad errechnet sich aus dem Verhältnis der Nettosition zum / Anlagevermögen.

	<u>2018</u>		<u>2017</u>	
Nettoposition	11.570.137,14 €		10.895.907,53 €	
/ Anlagevermögen	13.753.057,66 €	84,13%	12.724.549,08 €	85,63%
Der Anlagendeckungsgrad B berücksichtigt zusätzlich das langfristige Fremdkapital.				
	<u>2018</u>		<u>2017</u>	
Nettoposition +	11.570.137,14 €		10.895.907,53 €	
langfristiges Fremdkapital	1.992.773,86 €	98,62%	1.518.416,18 €	97,56%
/ Anlagevermögen	13.753.057,66 €		12.724.549,08 €	

8 VOLLSTÄNDIGKEITSERKLÄRUNG

Jahresabschluss der Gemeinde Hambergen zum 31.12.2018

Gegenüber dem Rechnungsprüfungsamt (RPA) des Landkreises Osterholz erkläre ich als Bürgermeister der Gemeinde Hambergen folgendes:

Die für die Rechnungsprüfung erbetenen und notwendigen Aufklärungen und Nachweise wurden vollständig und nach bestem Wissen und Gewissen gegeben.

Als Auskunftspersonen habe ich die nachfolgend aufgeführten Personen benannt:

Name	Vorname	ggf. für folgende Sachverhalte
Ehrichs	Marco	
Pleuß	Dennis	
Antholz	Burkhard	Kasse
Götsche	Kornelia	Kindertagesstätten

2.1 Es sind alle Bücher und Schriften vollständig zur Verfügung gestellt worden. Zu den Schriften gehören insbesondere auch vertragliche Vereinbarungen, Dienst- und Arbeitsanweisungen sowie sonstige Organisationsunterlagen, die zum Verständnis der Rechnungslegung erforderlich sind.

2.2 In den vorgelegten Büchern sind alle Geschäftsvorfälle erfasst, die für den Jahresabschluss buchungspflichtig geworden sind.

2.3 Für die Aufstellung des Jahresabschlusses wurden

eigene EDV-Anlagen eingesetzt

Arbeiten auf fremden EDV-Anlagen abgewickelt.

EDV-Anlagen nicht eingesetzt (die folgenden Punkte 2.4. und 2.5 entfallen).

2.4 Beim Einsatz der EDV-Anlagen

sind die EDV-Verfahren auf der Grundlage der organisatorischen Vorkehrungen und Kontrollen nur nach den zur Verfügung gestellten Programmen und den aufgezeichneten Bedienungseingriffen bzw. den vorgelegten Dienst- und Arbeitsanweisungen sowie Organisationsunterlagen durchgeführt worden.

sind die EDV-Verfahren auf der Grundlage der vertraglichen Vereinbarungen mit fremden Rechenzentren entsprechend den gesetzlichen Anforderungen durchgeführt worden.

wurden die organisatorischen Vorkehrungen und Kontrollen bzw. vertraglichen Vereinbarungen für die Abrechnung nicht durchgängig eingehalten. Die Einzelheiten und Auswirkungen sind in der Anlage erläutert.

Eine Beeinträchtigung der ordnungsgemäßen Rechnungslegung ergibt sich nach meiner Beurteilung

nicht.

kann von mir nicht ausgeschlossen werden.

2.5 Im Bereich des Rechnungswesens (z. B. Buchführung, Personalabrechnung, Gebührenabrechnung usw.) werden folgende Programme eingesetzt:

Programmbezeichnung/Versions-Nr.

CIP Kommunal 4.2

Programmbezeichnung/Versions-Nr.

P&I Loga für die Lohnbuchhaltung

- Durch eigene Testläufe ist die Funktionalität der Programme nachgewiesen. Der Umfang und die Art der Testläufe sind in der Anlage beschrieben und erläutert.
- Nach den Erkenntnissen im laufenden Betrieb ist die Funktionalität der Programme gegeben. Die Grundsätze ordnungsgemäßer Buchführung (GoB) sind/werden erfüllt.
- Nach den Erkenntnissen im laufenden Betrieb ist die Funktionalität der Programme nicht vollständig gegeben. Die eingeschränkte Funktionalität und die Auswirkungen auf die Grundsätze ordnungsgemäßer Buchführung (GoB) sind in der Anlage dargestellt.
- 2.6 Die Grundsätze ordnungsgemäßer Inventur wurden beachtet und alle im wirtschaftlichen Eigentum stehenden Vermögensgegenstände und die Schulden sind erfasst worden.
- 2.7 Es ist sichergestellt, dass im Rahmen der gesetzlichen Aufbewahrungspflichten und –fristen auch die nicht ausgedruckten Daten der Bücher (vgl. § 38 KomHKVO) jederzeit verfügbar sind und innerhalb angemessener Frist lesbar gemacht werden können.
- 3.1 Im Jahresabschluss sind alle bilanzierungspflichtigen Vermögensgegenstände, Sonderposten, Rückstellungen, Verbindlichkeiten und Abgrenzungen berücksichtigt. Alle erforderlichen Angaben wurden nach den einschlägigen Rechtsvorschriften gemacht.
- 3.2 Besondere Umstände, die der Fortführung der Verwaltungstätigkeit/von Teilen der Verwaltungstätigkeit oder der Vermittlung eines den tatsächlichen Verhältnissen entsprechenden Bildes der Vermögens- und Finanzlage entgegenstehen könnten
- bestehen nicht.
- sind im Anhang gesondert aufgeführt.
- sind in der Anlage angegeben.
- 3.3 Eine Übersicht über
- alle Unternehmen, mit denen die Gemeinde zum Bilanzstichtag verbunden war,
- alle Unternehmen, mit denen zum Bilanzstichtag ein Beteiligungsverhältnis bestanden hat,
- alle Sondervermögen der Gemeinde,
- alle Zweckverbände, in denen die Gemeinde zum Bilanzstichtag Mitglied war,
- alle Anstalten des öffentlichen Rechts, bei denen die Gemeinde Gewährsträger/Mitgewährsträger zum Bilanzstichtag war, wurde dem RPA ausgehändigt.
- Ausleihungen, Forderungen oder Verbindlichkeiten (einschließlich Eventualverbindlichkeiten) gegenüber den o. g. Unternehmen, bestanden
- nicht.
- nur in der Höhe, in der sie in der Jahresrechnung als solche ersichtlich sind.
- 3.4 Verbindlichkeiten aus Gewährleistungsverträgen sowie Haftungsverhältnissen aus der Bestellung von Sicherheiten für fremde Verbindlichkeiten bestanden
- nicht
- nur in der Höhe, in der sie im Jahresabschluss als solche ersichtlich sind.
- 3.5 Patronatserklärungen und Bürgschaften, die nicht aus dem Jahresabschluss ersichtlich sind,
- bestanden nicht
- sind in der Anlage aufgeführt.

- 3.6 Gewährte Vorschüsse, Kredite sowie eingegangene Haftungsverhältnisse (vgl. § 56 Abs. 2 KomHKVO) bestanden
- nicht
- nur in der Höhe, in der sie im Anhang angegeben sind.
- 3.7 Verträge, die wegen ihres Gegenstandes, ihrer Dauer, möglicher Vertragsstrafen oder aus anderen Gründen für die Beurteilung der wirtschaftlichen Lage der Gemeinde von Bedeutung sind oder werden können (z. B. Verträge mit Lieferanten und Abnehmern)
- bestanden nicht.
- sind in der Anlage aufgeführt.
- 3.8 Rechtsstreitigkeiten und sonstige Auseinandersetzungen, die für die Beurteilung der wirtschaftlichen Lage der Gemeinde von Bedeutung sind,
- lagen am Bilanzstichtag und liegen auch zurzeit nicht vor.
- sind in der Anlage aufgeführt.
- 3.9 Die Sicherheitsstandards nach § 43 KomHKVO sind in der Dienstanweisung vom 14.06.1979 (Neufassung 15.03.2015)
- vollständig geregelt.
- nicht vollständig geregelt; Begründung siehe Anlage.
- 3.10 Bei der Einhaltung kam/kommt es zu folgenden Störungen:
- keine.
- siehe Anlage.
- 3.11 Kenntnisse darüber, dass der Jahresabschluss mit Anhang und Anlagen wesentliche falsche Angaben aufgrund von Täuschungen und/oder Vermögensschädigungen enthalten könnte, insbesondere solche denen eine besondere Rolle im internen Kontrollsystem zukommt oder eine wesentliche Auswirkung auf den Jahresabschluss haben könnten
- habe ich Ihnen mitgeteilt.
- sind mir nicht bekannt.
- 3.12 Sonstige Verstöße gegen Rechtsvorschriften, ergänzende Satzungen und sonstige ortsrechtliche Bestimmungen, die Bedeutung für den Inhalt des Jahresabschlusses mit Anhang und Anlagen haben könnten,
- bestanden nicht.
- habe ich Ihnen vollständig mitgeteilt.

Hambergen, den 15.04.2021

Der Bürgermeister

Gerd Brauns

9 ANLAGEN ZUM RECHENSCHAFTSBERICHT

<u>Anlage</u>	<u>Seiten</u>
Ergebnis- und Finanzrechnung	33 - 44
Bilanz	45 - 46
Übertragene Haushaltsermächtigungen	47
Forderungsübersicht	48
Schuldenübersicht	49
Rückstellungsübersicht	50
Anlagenübersicht	51 - 55



Erträge und Aufwendungen	Ergebnis des Vorjahres	Ansätze des Haushaltsjahres	Veränderung durch Nachtrag	Ergebnis des Haushaltsjahres	mehr (+)/weniger (-)	Ermächtigungen aus Haushaltsvorjahren
	2017	2018	2018	2018	2018	2017
	EUR	EUR	EUR	EUR	EUR	EUR
1	2	3	4	5	6	7
1. + Steuern und ähnliche Abgaben	4.306.083,93	4.427.800,00	0,00	4.788.282,46	-----	0,00
2. + Zuwendungen und allgemeine Umlagen	122.922,62	104.600,00	0,00	112.486,26	-----	0,00
3. + Auflösungserträge aus Sonderposten	110.068,24	166.400,00	0,00	134.953,16	-----	0,00
5. + öffentlich-rechtliche Entgelte	1.050,00	1.100,00	0,00	887,52	-----	0,00
6. + privatrechtliche Entgelte	112.379,71	124.600,00	0,00	136.529,19	-----	0,00
7. + Kostenerstattungen und Kostenumlagen	242.564,83	519.700,00	0,00	533.681,71	-----	0,00
8. + Zinsen und ähnliche Finanzerträge	8.294,48	2.500,00	0,00	4.110,02	-----	0,00
11. + sonstige ordentliche Erträge	239.362,36	146.000,00	0,00	149.555,71	-----	0,00
12. = Summe ordentliche Erträge	5.142.726,17	5.492.700,00	0,00	5.860.486,03	-----	0,00
13. - Aufwendungen für aktives Personal	177.199,65	180.500,00	0,00	180.066,36	-433,64	0,00
15. - Aufwendungen für Sach- und Dienstleistungen	384.289,36	424.800,00	0,00	372.164,38	-52.635,62	110,25
16. - Abschreibungen	256.638,24	335.800,00	0,00	386.767,10	50.967,10	0,00
17. - Zinsen und ähnliche Aufwendungen	60.406,16	78.900,00	0,00	62.451,19	-16.448,81	0,00
18. - Transferaufwendungen	3.798.584,00	4.322.200,00	0,00	4.333.944,27	11.744,27	0,00
19. - sonstige ordentliche Aufwendungen	183.253,38	149.500,00	0,00	218.138,06	68.638,06	0,00
20. = Summe ordentliche Aufwendungen	4.860.370,79	5.491.700,00	0,00	5.553.531,36	61.831,36	110,25
21. = Ordentliches Ergebnis	282.355,38	1.000,00	0,00	306.954,67	305.954,67	-110,25
22. + außerordentliche Erträge	0,00	0,00	0,00	4.161,62	-----	0,00
23. - außerordentliche Aufwendungen	1,00	0,00	0,00	12.192,32	12.192,32	0,00
24. = außerordentliches Ergebnis	-1,00	0,00	0,00	-8.030,70	-8.030,70	0,00
25. = Jahresergebnis	282.354,38	1.000,00	0,00	298.923,97	297.923,97	-110,25
25d. = Ergebnis unter Berücksichtigung der internen Leistungsbeziehungen	282.354,38	1.000,00	0,00	298.923,97	297.923,97	-110,25

*** Ende der Liste "Ergebnisrechnung" ***



Einzahlungen und Auszahlungen	Ergebnis des Vorjahres	Ansätze des Haushaltsjahres	Veränderung durch Nachtrag	Ergebnis des Haushaltsjahres	mehr (+)/weniger (-)	Ermächtigungen aus Haushaltsvorjahren
	2017	2018	2018	2018	2018	2017
	EUR	EUR	EUR	EUR	EUR	EUR
1	2	3	4	5	6	7
1. + Steuern und ähnliche Abgaben	4.302.246,13	4.384.200,00	0,00	4.784.624,89	-----	0,00
2. + Zuwendungen und allgemeine Umlagen	139.322,62	140.600,00	0,00	106.286,26	-----	0,00
4. + Öffentlich-rechtliche Entgelte	1.050,00	1.100,00	0,00	887,52	-----	0,00
5. + Privatrechtliche Entgelte	113.300,93	124.600,00	0,00	135.663,38	-----	0,00
6. + Kostenerstattungen und Kostenumlagen	258.886,37	519.700,00	0,00	492.490,69	-----	0,00
7. + Zinsen und ähnliche Einzahlungen	8.407,50	2.500,00	0,00	2.743,00	-----	0,00
9. + sonstige haushaltswirksame Einzahlungen	143.858,36	146.000,00	0,00	182.995,21	-----	0,00
10. = Summe der Einzahlungen aus laufender Verwaltungstätigkeit	4.967.071,91	5.318.700,00	0,00	5.705.690,95	-----	0,00
11. - Auszahlungen für aktives Personal	171.752,72	180.500,00	0,00	181.113,85	613,85	0,00
13. - Auszahlungen für Sach- und Dienstleistungen und für geringwertige Vermögensgegenstände	358.775,88	424.800,00	0,00	326.376,97	-98.423,03	110,25
14. - Zinsen und ähnliche Auszahlungen	60.406,16	78.900,00	0,00	56.956,53	-21.943,47	0,00
15. - Transferauszahlungen	3.851.103,37	4.325.100,00	0,00	4.271.594,50	-53.505,50	0,00
16. - sonstige haushaltswirksame Auszahlungen	192.316,56	149.500,00	0,00	210.381,36	60.881,36	0,00
17. = Summe der Auszahlungen aus laufender Verwaltungstätigkeit	4.634.354,69	5.158.800,00	0,00	5.046.423,21	-112.376,79	110,25
18. = Saldo aus laufender Verwaltungstätigkeit	332.717,22	159.900,00	0,00	659.267,74	499.367,74	-110,25
19. + Zuwendungen für Investitionstätigkeit	422.469,27	343.000,00	0,00	510.258,80	-----	437.600,00
21. + Veräußerung von Sachvermögen	0,00	0,00	0,00	1.011,00	-----	0,00
23. + sonstige Investitionstätigkeit	0,00	0,00	0,00	1.283,21	-----	0,00
24. = Summe der Einzahlungen aus Investitionstätigkeit	422.469,27	343.000,00	0,00	512.553,01	-----	437.600,00
25. - Erwerb von Grundstücken und Gebäuden	6.123,31	0,00	0,00	0,00	0,00	0,00
26. - Baumaßnahmen	361.812,46	466.300,00	0,00	717.158,17	250.858,17	1.101.149,47
27. - Erwerb von beweglichem Sachvermögen	53.515,77	46.700,00	0,00	56.125,36	9.425,36	10.510,96
29. - Aktivierbare Zuwendungen	647.630,92	353.000,00	0,00	555.961,74	202.961,74	91.371,12
31. = Summe der Auszahlungen aus Investitionstätigkeit	1.069.082,46	866.000,00	0,00	1.329.245,27	463.245,27	1.203.031,55
32. = Saldo aus Investitionstätigkeit	-646.613,19	-523.000,00	0,00	-816.692,26	-293.692,26	-765.431,55
33. = Finanzmittel-Überschuss/-Fehlbetrag	-313.895,97	-363.100,00	0,00	-157.424,52	205.675,48	-765.541,80
34. + Einzahlungen aus Finanzierungstätigkeit; Aufnahme von Krediten und inneren Darlehen für Investitionstätigkeit	335.000,00	523.000,00	0,00	600.000,00	-----	600.000,00
35. - Auszahlungen Finanzierungstätigkeit; Tilgung von Krediten und Rückzahlung von inneren Darlehen für Investitionstätigkeit	116.592,43	158.300,00	0,00	110.396,96	-47.903,04	0,00
36. = Saldo aus Finanzierungstätigkeit	218.407,57	364.700,00	0,00	489.603,04	124.903,04	600.000,00
37. = Finanzmittelbestand	-95.488,40	1.600,00	0,00	332.178,52	330.578,52	-165.541,80
40a. = Saldo der Finanzrechnung	-95.488,40	1.600,00	0,00	332.178,52	330.578,52	-165.541,80
41. + Anfangsbestand an Zahlungsmitteln zu Beginn des Jahres	-152.089,81	-247.578,00	0,00	-----	-----	0,00
42. = Endbestand an Zahlungsmitteln	-247.578,21	-245.978,00	0,00	84.600,31	330.578,31	-165.541,80

*** Ende der Liste "Finanzrechnung" ***



A. Teilergebnisrechnung 2018

Gemeinde: 02 Hambergen

Seite : 35

Datum: 05.08.2021

Uhrzeit: 12:02:33

Teilhaushalte

0 Bürgermeister

Erträge und Aufwendungen	Ergebnis des Vorjahres	Ansätze des Haushaltsjahres	Veränderung durch Nachtrag	Ergebnis des Haushaltsjahres	mehr (+)/weniger (-)	Ermächtigungen aus Haushaltsvorjahren
	2017	2018	2018	2018	2018	2017
	EUR	EUR	EUR	EUR	EUR	EUR
1	2	3	4	5	6	7
ordentliche Erträge						
6. + privatrechtliche Entgelte	802,00	800,00	0,00	0,00	-800,00	0,00
12. = Summe ordentliche Erträge	802,00	800,00	0,00	0,00	-800,00	0,00
ordentliche Aufwendungen						
15. - Aufwendungen für Sach- und Dienstleistungen	3.534,12	8.200,00	0,00	3.708,12	-4.491,88	0,00
19. - sonstige ordentliche Aufwendungen	393,63	700,00	0,00	273,62	-426,38	0,00
20. = Summe ordentliche Aufwendungen	3.927,75	8.900,00	0,00	3.981,74	-4.918,26	0,00
21. = ordentliches Ergebnis	-3.125,75	-8.100,00	0,00	-3.981,74	4.118,26	0,00
25. = Jahresergebnis	-3.125,75	-8.100,00	0,00	-3.981,74	4.118,26	0,00
29. = Ergebnis unter Berücksichtigung der internen Leistungsbeziehungen	-3.125,75	-8.100,00	0,00	-3.981,74	4.118,26	0,00



Teilhaushalte

2 Innere Verwaltung

Erträge und Aufwendungen	Ergebnis des Vorjahres	Ansätze des Haushaltsjahres	Veränderung durch Nachtrag	Ergebnis des Haushaltsjahres	mehr (+)/weniger (-)	Ermächtigungen aus Haushaltsvorjahren
	2017	2018	2018	2018	2018	2017
	EUR	EUR	EUR	EUR	EUR	EUR
1	2	3	4	5	6	7
ordentliche Erträge						
3. + Auflösungserträge aus Sonderposten	583,90	500,00	0,00	897,79	397,79	0,00
5. + öffentlich-rechtliche Entgelte	1.050,00	1.100,00	0,00	600,00	-500,00	0,00
6. + privatrechtliche Entgelte	0,00	100,00	0,00	14,65	-85,35	0,00
7. + Kostenerstattungen und Kostenumlagen	8.895,00	9.500,00	0,00	9.500,16	0,16	0,00
12. = Summe ordentliche Erträge	10.528,90	11.200,00	0,00	11.012,60	-187,40	0,00
ordentliche Aufwendungen						
13. - Personalaufwendungen	48.728,54	53.100,00	0,00	52.197,35	-902,65	0,00
15. - Aufwendungen für Sach- und Dienstleistungen	24.617,28	41.200,00	0,00	31.966,57	-9.233,43	0,00
16. - Abschreibungen	5.032,08	5.500,00	0,00	5.637,51	137,51	0,00
18. - Transferaufwendungen	13.930,00	14.600,00	0,00	14.065,00	-535,00	0,00
19. - sonstige ordentliche Aufwendungen	36.159,68	43.200,00	0,00	54.546,81	11.346,81	0,00
20. = Summe ordentliche Aufwendungen	128.467,58	157.600,00	0,00	158.413,24	813,24	0,00
21. = ordentliches Ergebnis	-117.938,68	-146.400,00	0,00	-147.400,64	-1.000,64	0,00
22. + außerordentliche Erträge	0,00	0,00	0,00	1.010,00	1.010,00	0,00
24. = außerordentliches Ergebnis	0,00	0,00	0,00	1.010,00	1.010,00	0,00
25. = Jahresergebnis	-117.938,68	-146.400,00	0,00	-146.390,64	9,36	0,00
29. = Ergebnis unter Berücksichtigung der internen Leistungsbeziehungen	-117.938,68	-146.400,00	0,00	-146.390,64	9,36	0,00



A. Teilergebnisrechnung 2018

Gemeinde: 02 Hambergen

Seite : 37
Datum: 05.08.2021
Uhrzeit: 12:02:33

Teilhaushalte

3 Finanz-, Schulabteilung

Erträge und Aufwendungen	Ergebnis des Vorjahres	Ansätze des Haushaltsjahres	Veränderung durch Nachtrag	Ergebnis des Haushaltsjahres	mehr (+)/weniger (-)	Ermächtigungen aus Haushaltsvorjahren
	2017	2018	2018	2018	2018	2017
	EUR	EUR	EUR	EUR	EUR	EUR
1	2	3	4	5	6	7
ordentliche Erträge						
1. + Steuern und ähnliche Abgaben	4.306.083,93	4.427.800,00	0,00	4.788.282,46	360.482,46	0,00
2. + Zuwendungen und allgemeine Umlagen	102.640,00	82.200,00	0,00	51.700,00	-30.500,00	0,00
3. + Auflösungserträge aus Sonderposten	29.658,17	29.900,00	0,00	28.814,74	-1.085,26	0,00
6. + privatrechtliche Entgelte	36.603,00	51.000,00	0,00	51.297,00	297,00	0,00
7. + Kostenerstattungen und Kostenumlagen	174.539,66	451.500,00	0,00	470.884,19	19.384,19	0,00
8. + Zinsen und ähnliche Finanzerträge	8.294,48	2.500,00	0,00	4.110,02	1.610,02	0,00
11. + sonstige ordentliche Erträge	207.362,36	146.000,00	0,00	149.555,71	3.555,71	0,00
12. = Summe ordentliche Erträge	4.865.181,60	5.190.900,00	0,00	5.544.644,12	353.744,12	0,00
ordentliche Aufwendungen						
15. - Aufwendungen für Sach- und Dienstleistungen	51.118,30	66.300,00	0,00	62.635,87	-3.664,13	0,00
16. - Abschreibungen	40.394,15	48.400,00	0,00	105.933,39	57.533,39	0,00
17. - Zinsen und ähnliche Aufwendungen	60.406,16	78.900,00	0,00	62.451,19	-16.448,81	0,00
18. - Transferaufwendungen	3.782.723,73	4.305.000,00	0,00	4.318.228,69	13.228,69	0,00
19. - sonstige ordentliche Aufwendungen	21.646,71	13.800,00	0,00	29.936,44	16.136,44	0,00
20. = Summe ordentliche Aufwendungen	3.956.289,05	4.512.400,00	0,00	4.579.185,58	66.785,58	0,00
21. = ordentliches Ergebnis	908.892,55	678.500,00	0,00	965.458,54	286.958,54	0,00
25. = Jahresergebnis	908.892,55	678.500,00	0,00	965.458,54	286.958,54	0,00
29. = Ergebnis unter Berücksichtigung der internen Leistungsbeziehungen	908.892,55	678.500,00	0,00	965.458,54	286.958,54	0,00



A. Teilergebnisrechnung 2018

Gemeinde: 02 Hambergen

Seite : 38
Datum: 05.08.2021
Uhrzeit: 12:02:33

Teilhaushalte

4 Ordnungs-, Sozialabteilung

Erträge und Aufwendungen	Ergebnis des Vorjahres	Ansätze des Haushaltsjahres	Veränderung durch Nachtrag	Ergebnis des Haushaltsjahres	mehr (+)/weniger (-)	Ermächtigungen aus Haushaltsvorjahren
	2017	2018	2018	2018	2018	2017
	EUR	EUR	EUR	EUR	EUR	EUR
1	2	3	4	5	6	7
ordentliche Erträge						
2. + Zuwendungen und allgemeine Umlagen	18.000,00	20.200,00	0,00	58.513,08	38.313,08	0,00
6. + privatrechtliche Entgelte	1.934,30	2.000,00	0,00	5.113,79	3.113,79	0,00
7. + Kostenerstattungen und Kostenumlagen	33.865,07	31.500,00	0,00	31.690,86	190,86	0,00
12. = Summe ordentliche Erträge	53.799,37	53.700,00	0,00	95.317,73	41.617,73	0,00
ordentliche Aufwendungen						
13. - Personalaufwendungen	107.963,18	101.900,00	0,00	102.028,81	128,81	0,00
15. - Aufwendungen für Sach- und Dienstleistungen	9.031,35	10.600,00	0,00	12.514,64	1.914,64	0,00
16. - Abschreibungen	342,29	100,00	0,00	127,83	27,83	0,00
18. - Transferaufwendungen	1.930,27	2.500,00	0,00	1.650,58	-849,42	0,00
19. - sonstige ordentliche Aufwendungen	2.650,70	1.900,00	0,00	1.220,62	-679,38	0,00
20. = Summe ordentliche Aufwendungen	121.917,79	117.000,00	0,00	117.542,48	542,48	0,00
21. = ordentliches Ergebnis	-68.118,42	-63.300,00	0,00	-22.224,75	41.075,25	0,00
25. = Jahresergebnis	-68.118,42	-63.300,00	0,00	-22.224,75	41.075,25	0,00
29. = Ergebnis unter Berücksichtigung der internen Leistungsbeziehungen	-68.118,42	-63.300,00	0,00	-22.224,75	41.075,25	0,00



A. Teilergebnisrechnung 2018

Gemeinde: 02 Hambergen

Seite : 39
 Datum: 05.08.2021
 Uhrzeit: 12:02:33

Teilhaushalte

5 Bauabteilung

Erträge und Aufwendungen	Ergebnis des Vorjahres	Ansätze des Haushaltsjahres	Veränderung durch Nachtrag	Ergebnis des Haushaltsjahres	mehr (+)/weniger (-)	Ermächtigungen aus Haushaltsvorjahren
	2017	2018	2018	2018	2018	2017
	EUR	EUR	EUR	EUR	EUR	EUR
1	2	3	4	5	6	7
ordentliche Erträge						
2. + Zuwendungen und allgemeine Umlagen	2.282,62	2.200,00	0,00	2.273,18	73,18	0,00
3. + Auflösungserträge aus Sonderposten	79.826,17	136.000,00	0,00	105.240,63	-30.759,37	0,00
5. + öffentlich-rechtliche Entgelte	0,00	0,00	0,00	287,52	287,52	0,00
6. + privatrechtliche Entgelte	73.040,41	70.700,00	0,00	80.103,75	9.403,75	0,00
7. + Kostenerstattungen und Kostenumlagen	25.265,10	27.200,00	0,00	21.606,50	-5.593,50	0,00
11. + sonstige ordentliche Erträge	32.000,00	0,00	0,00	0,00	0,00	0,00
12. = Summe ordentliche Erträge	212.414,30	236.100,00	0,00	209.511,58	-26.588,42	0,00
ordentliche Aufwendungen						
13. - Personalaufwendungen	23.944,71	25.500,00	0,00	25.840,20	340,20	0,00
15. - Aufwendungen für Sach- und Dienstleistungen	295.988,31	298.500,00	0,00	261.339,18	-37.160,82	110,25
16. - Abschreibungen	210.869,72	281.800,00	0,00	275.068,37	-6.731,63	0,00
18. - Transferaufwendungen	0,00	100,00	0,00	0,00	-100,00	0,00
19. - sonstige ordentliche Aufwendungen	122.402,66	89.900,00	0,00	132.160,57	42.260,57	0,00
20. = Summe ordentliche Aufwendungen	653.205,40	695.800,00	0,00	694.408,32	-1.391,68	110,25
21. = ordentliches Ergebnis	-440.791,10	-459.700,00	0,00	-484.896,74	-25.196,74	-110,25
22. + außerordentliche Erträge	0,00	0,00	0,00	3.151,62	3.151,62	0,00
23. - außerordentliche Aufwendungen	1,00	0,00	0,00	12.192,32	12.192,32	0,00
24. = außerordentliches Ergebnis	-1,00	0,00	0,00	-9.040,70	-9.040,70	0,00
25. = Jahresergebnis	-440.792,10	-459.700,00	0,00	-493.937,44	-34.237,44	-110,25
29. = Ergebnis unter Berücksichtigung der internen Leistungsbeziehungen	-440.792,10	-459.700,00	0,00	-493.937,44	-34.237,44	-110,25

*** Ende der Liste "A. Teilergebnisrechnung" ***



B. Teilfinanzrechnung 2018

Gemeinde: 02 Hambergen

Seite : 40

Datum: 05.08.2021

Uhrzeit: 12:02:33

Teilhaushalte

0 Bürgermeister

Einzahlungen und Auszahlungen	Ergebnis des Vorjahres	Ansätze des Haushaltsjahres	Veränderung durch Nachtrag	Ergebnis des Haushaltsjahres	mehr (+)/weniger (-)	Ermächtigungen aus Haushaltsvorjahren
	2017	2018	2018	2018	2018	2017
	EUR	EUR	EUR	EUR	EUR	EUR
1	2	3	4	5	6	7
Einzahlungen aus laufender Verwaltungstätigkeit						
5. + privatrechtliche Entgelte	802,00	800,00	0,00	0,00	-800,00	0,00
10. = Summe der Einzahlungen aus laufender Verwaltungstätigkeit	802,00	800,00	0,00	0,00	-800,00	0,00
Auszahlungen aus laufender Verwaltungstätigkeit						
13. - Auszahlungen für Sach- und Dienstleistungen und für geringwertige Vermögensgegenstände	3.676,60	8.200,00	0,00	3.705,79	-4.494,21	0,00
16. - sonstige haushaltswirksame Auszahlungen	393,63	700,00	0,00	130,00	-570,00	0,00
17. = Summe der Auszahlungen aus laufender Verwaltungstätigkeit	4.070,23	8.900,00	0,00	3.835,79	-5.064,21	0,00
18. = Saldo aus laufender Verwaltungstätigkeit	-3.268,23	-8.100,00	0,00	-3.835,79	4.264,21	0,00
Auszahlungen für Investitionstätigkeit						
33. = Finanzmittel-Überschuss/-Fehlbetrag	-3.268,23	-8.100,00	0,00	-3.835,79	4.264,21	0,00



B. Teilfinanzrechnung 2018

Gemeinde: 02 Hambergen

Seite : 41

Datum: 05.08.2021

Uhrzeit: 12:02:33

Teilhaushalte

2 Innere Verwaltung

Einzahlungen und Auszahlungen	Ergebnis des Vorjahres	Ansätze des Haushaltsjahres	Veränderung durch Nachtrag	Ergebnis des Haushaltsjahres	mehr (+)/weniger (-)	Ermächtigungen aus Haushaltsvorjahren
	2017	2018	2018	2018	2018	2017
	EUR	EUR	EUR	EUR	EUR	EUR
1	2	3	4	5	6	7
Einzahlungen aus laufender Verwaltungstätigkeit						
4. + öffentlich-rechtliche Entgelte	1.050,00	1.100,00	0,00	600,00	-500,00	0,00
5. + privatrechtliche Entgelte	0,00	100,00	0,00	14,65	-85,35	0,00
6. + Kostenerstattungen und Kostenumlagen	8.895,00	9.500,00	0,00	0,00	-9.500,00	0,00
10. = Summe der Einzahlungen aus laufender Verwaltungstätigkeit	9.945,00	10.700,00	0,00	614,65	-10.085,35	0,00
Auszahlungen aus laufender Verwaltungstätigkeit						
11. - Personalauszahlungen	50.516,29	53.100,00	0,00	51.921,45	-1.178,55	0,00
13. - Auszahlungen für Sach- und Dienstleistungen und für geringwertige Vermögensgegenstände	25.087,20	41.200,00	0,00	31.710,33	-9.489,67	0,00
15. - Transferauszahlungen	13.930,00	17.500,00	0,00	14.065,00	-3.435,00	0,00
16. - sonstige haushaltswirksame Auszahlungen	36.430,76	43.200,00	0,00	50.033,73	6.833,73	0,00
17. = Summe der Auszahlungen aus laufender Verwaltungstätigkeit	125.964,25	155.000,00	0,00	147.730,51	-7.269,49	0,00
18. = Saldo aus laufender Verwaltungstätigkeit	-116.019,25	-144.300,00	0,00	-147.115,86	-2.815,86	0,00
Einzahlungen aus Investitionstätigkeit						
19. + Zuwendungen für Investitionstätigkeit	2.750,00	0,00	0,00	900,00	900,00	0,00
21. + Veräußerung von Sachvermögen	0,00	0,00	0,00	1.011,00	1.011,00	0,00
24. = Summe der Einzahlungen aus Investitionstätigkeit	2.750,00	0,00	0,00	1.911,00	1.911,00	0,00
Auszahlungen für Investitionstätigkeit						
27. - Erwerb von beweglichem Sachvermögen	7.054,63	24.700,00	0,00	18.939,67	-5.760,33	0,00
29. - Aktivierbare Zuwendungen	0,00	0,00	0,00	5.000,00	5.000,00	44.000,00
31. = Summe der Auszahlungen aus Investitionstätigkeit	7.054,63	24.700,00	0,00	23.939,67	-760,33	44.000,00
32. = Saldo aus Investitionstätigkeit	-4.304,63	-24.700,00	0,00	-22.028,67	2.671,33	-44.000,00
33. = Finanzmittel-Überschuss/-Fehlbetrag	-120.323,88	-169.000,00	0,00	-169.144,53	-144,53	-44.000,00



Einzahlungen und Auszahlungen	Ergebnis des Vorjahres	Ansätze des Haushaltsjahres	Veränderung durch Nachtrag	Ergebnis des Haushaltsjahres	mehr (+)/weniger (-)	Ermächtigungen aus Haushaltsvorjahren
	2017	2018	2018	2018	2018	2017
	EUR	EUR	EUR	EUR	EUR	EUR
1	2	3	4	5	6	7
Einzahlungen aus laufender Verwaltungstätigkeit						
1. + Steuern und ähnliche Abgaben	4.302.246,13	4.384.200,00	0,00	4.784.624,89	400.424,89	0,00
2. + Zuwendungen und allgemeine Umlagen	101.040,00	82.200,00	0,00	45.500,00	-36.700,00	0,00
5. + privatrechtliche Entgelte	36.603,00	51.000,00	0,00	51.297,00	297,00	0,00
6. + Kostenerstattungen und Kostenumlagen	190.861,20	451.500,00	0,00	470.884,19	19.384,19	0,00
7. + Zinsen und ähnliche Einzahlungen	8.407,50	2.500,00	0,00	2.743,00	243,00	0,00
9. + sonstige haushaltswirksame Einzahlungen	141.858,36	146.000,00	0,00	182.995,21	36.995,21	0,00
10. = Summe der Einzahlungen aus laufender Verwaltungstätigkeit	4.781.016,19	5.117.400,00	0,00	5.538.044,29	420.644,29	0,00
Auszahlungen aus laufender Verwaltungstätigkeit						
13. - Auszahlungen für Sach- und Dienstleistungen und für geringwertige Vermögensgegenstände	51.105,16	66.300,00	0,00	62.002,50	-4.297,50	0,00
14. - Zinsen und ähnliche Auszahlungen	60.406,16	78.900,00	0,00	56.956,53	-21.943,47	0,00
15. - Transferauszahlungen	3.835.073,73	4.305.000,00	0,00	4.255.776,69	-49.223,31	0,00
16. - sonstige haushaltswirksame Auszahlungen	30.410,31	13.800,00	0,00	26.836,44	13.036,44	0,00
17. = Summe der Auszahlungen aus laufender Verwaltungstätigkeit	3.976.995,36	4.464.000,00	0,00	4.401.572,16	-62.427,84	0,00
18. = Saldo aus laufender Verwaltungstätigkeit	804.020,83	653.400,00	0,00	1.136.472,13	483.072,13	0,00
Einzahlungen aus Investitionstätigkeit						
19. + Zuwendungen für Investitionstätigkeit	469,00	144.000,00	0,00	0,00	-144.000,00	0,00
23. + sonstige Investitionstätigkeit	0,00	0,00	0,00	1.073,21	1.073,21	0,00
24. = Summe der Einzahlungen aus Investitionstätigkeit	469,00	144.000,00	0,00	1.073,21	-142.926,79	0,00
Auszahlungen für Investitionstätigkeit						
25. - Erwerb von Grundstücken und Gebäuden	5.667,54	0,00	0,00	0,00	0,00	0,00
26. - Baumaßnahmen	152.670,77	192.800,00	0,00	382.414,99	189.614,99	247.513,94
27. - Erwerb von beweglichem Sachvermögen	9.163,29	7.000,00	0,00	15.351,56	8.351,56	0,00
31. = Summe der Auszahlungen aus Investitionstätigkeit	167.501,60	199.800,00	0,00	397.766,55	197.966,55	247.513,94
32. = Saldo aus Investitionstätigkeit	-167.032,60	-55.800,00	0,00	-396.693,34	-340.893,34	-247.513,94
33. = Finanzmittel-Überschuss/-Fehlbetrag	636.988,23	597.600,00	0,00	739.778,79	142.178,79	-247.513,94
Ein-, Auszahlungen aus Finanzierungstätigkeit						
34. + Einzahlungen; Aufnahme von Krediten und inneren Darlehen für Investitionstätigkeit	335.000,00	523.000,00	0,00	600.000,00	77.000,00	600.000,00
35. - Auszahlungen; Tilgung von Krediten und Rückzahlung von inneren Darlehen für Investitionstätigkeit	116.592,43	158.300,00	0,00	110.396,96	-47.903,04	0,00
36. = Saldo aus Finanzierungstätigkeit	218.407,57	364.700,00	0,00	489.603,04	124.903,04	600.000,00
37. = Finanzmittelveränderung	855.395,80	962.300,00	0,00	1.229.381,83	267.081,83	352.486,06



B. Teilfinanzrechnung 2018

Gemeinde: 02 Hambergen

Seite : 43

Datum: 05.08.2021

Uhrzeit: 12:02:33

Teilhaushalte

4 Ordnungs-, Sozialabteilung

Einzahlungen und Auszahlungen	Ergebnis des Vorjahres	Ansätze des Haushaltsjahres	Veränderung durch Nachtrag	Ergebnis des Haushaltsjahres	mehr (+)/weniger (-)	Ermächtigungen aus Haushaltsvorjahren
	2017	2018	2018	2018	2018	2017
	EUR	EUR	EUR	EUR	EUR	EUR
1	2	3	4	5	6	7
Einzahlungen aus laufender Verwaltungstätigkeit						
2. + Zuwendungen und allgemeine Umlagen	36.000,00	56.200,00	0,00	58.513,08	2.313,08	0,00
5. + privatrechtliche Entgelte	1.873,50	2.000,00	0,00	5.054,59	3.054,59	0,00
6. + Kostenerstattungen und Kostenumlagen	33.865,07	31.500,00	0,00	0,00	-31.500,00	0,00
10. = Summe der Einzahlungen aus laufender Verwaltungstätigkeit	71.738,57	89.700,00	0,00	63.567,67	-26.132,33	0,00
Auszahlungen aus laufender Verwaltungstätigkeit						
11. - Personalauszahlungen	97.291,72	101.900,00	0,00	103.352,20	1.452,20	0,00
13. - Auszahlungen für Sach- und Dienstleistungen und für geringwertige Vermögensgegenstände	8.681,97	10.600,00	0,00	10.904,43	304,43	0,00
15. - Transferauszahlungen	2.099,64	2.500,00	0,00	1.752,81	-747,19	0,00
16. - sonstige haushaltswirksame Auszahlungen	2.679,20	1.900,00	0,00	1.220,62	-679,38	0,00
17. = Summe der Auszahlungen aus laufender Verwaltungstätigkeit	110.752,53	116.900,00	0,00	117.230,06	330,06	0,00
18. = Saldo aus laufender Verwaltungstätigkeit	-39.013,96	-27.200,00	0,00	-53.662,39	-26.462,39	0,00
Auszahlungen für Investitionstätigkeit						
33. = Finanzmittel-Überschuss/-Fehlbetrag	-39.013,96	-27.200,00	0,00	-53.662,39	-26.462,39	0,00



Teilhaushalte

5 Bauabteilung

Einzahlungen und Auszahlungen	Ergebnis des Vorjahres	Ansätze des Haushaltsjahres	Veränderung durch Nachtrag	Ergebnis des Haushaltsjahres	mehr (+)/weniger (-)	Ermächtigungen aus Haushaltsvorjahren
	2017	2018	2018	2018	2018	2017
	EUR	EUR	EUR	EUR	EUR	EUR
1	2	3	4	5	6	7
Einzahlungen aus laufender Verwaltungstätigkeit						
2. + Zuwendungen und allgemeine Umlagen	2.282,62	2.200,00	0,00	2.273,18	73,18	0,00
4. + öffentlich-rechtliche Entgelte	0,00	0,00	0,00	287,52	287,52	0,00
5. + privatrechtliche Entgelte	74.022,43	70.700,00	0,00	79.297,14	8.597,14	0,00
6. + Kostenerstattungen und Kostenumlagen	25.265,10	27.200,00	0,00	21.606,50	-5.593,50	0,00
9. + sonstige haushaltswirksame Einzahlungen	2.000,00	0,00	0,00	0,00	0,00	0,00
10. = Summe der Einzahlungen aus laufender Verwaltungstätigkeit	103.570,15	100.100,00	0,00	103.464,34	3.364,34	0,00
Auszahlungen aus laufender Verwaltungstätigkeit						
11. - Personalauszahlungen	23.944,71	25.500,00	0,00	25.840,20	340,20	0,00
13. - Auszahlungen für Sach- und Dienstleistungen und für geringwertige Vermögensgegenstände	270.224,95	298.500,00	0,00	218.053,92	-80.446,08	110,25
15. - Transferauszahlungen	0,00	100,00	0,00	0,00	-100,00	0,00
16. - sonstige haushaltswirksame Auszahlungen	122.402,66	89.900,00	0,00	132.160,57	42.260,57	0,00
17. = Summe der Auszahlungen aus laufender Verwaltungstätigkeit	416.572,32	414.000,00	0,00	376.054,69	-37.945,31	110,25
18. = Saldo aus laufender Verwaltungstätigkeit	-313.002,17	-313.900,00	0,00	-272.590,35	41.309,65	-110,25
Einzahlungen aus Investitionstätigkeit						
19. + Zuwendungen für Investitionstätigkeit	419.250,27	199.000,00	0,00	509.358,80	310.358,80	437.600,00
23. + sonstige Investitionstätigkeit	0,00	0,00	0,00	210,00	210,00	0,00
24. = Summe der Einzahlungen aus Investitionstätigkeit	419.250,27	199.000,00	0,00	509.568,80	310.568,80	437.600,00
Auszahlungen für Investitionstätigkeit						
25. - Erwerb von Grundstücken und Gebäuden	455,77	0,00	0,00	0,00	0,00	0,00
26. - Baumaßnahmen	209.141,69	273.500,00	0,00	334.743,18	61.243,18	853.635,53
27. - Erwerb von beweglichem Sachvermögen	37.297,85	15.000,00	0,00	21.834,13	6.834,13	10.510,96
29. - Aktivierbare Zuwendungen	647.630,92	353.000,00	0,00	550.961,74	197.961,74	47.371,12
31. = Summe der Auszahlungen aus Investitionstätigkeit	894.526,23	641.500,00	0,00	907.539,05	266.039,05	911.517,61
32. = Saldo aus Investitionstätigkeit	-475.275,96	-442.500,00	0,00	-397.970,25	44.529,75	-473.917,61
33. = Finanzmittel-Überschuss/-Fehlbetrag	-788.278,13	-756.400,00	0,00	-670.560,60	85.839,40	-474.027,86

*** Ende der Liste "B. Teilfinanzrechnung" ***



Aktiva		Vorjahr	Haushaltsjahr
		2017	2018
1		EUR	EUR
		2	3
1	Immaterielles Vermögen	672.520,68	1.228.563,61
1.4	Geleistete Investitionszuweisungen und -zuschüsse	5.023,84	9.374,46
1.6	Sonstiges immaterielles Vermögen	667.496,84	1.219.189,15
2	Sachvermögen	12.052.028,40	12.524.494,05
2.1	Unbebaute Grundstücke und grundstücksgleiche Rechte	89.872,95	89.872,95
2.2	Bebaute Grundstücke und grundstücksgleiche Rechte	4.085.008,02	4.647.358,09
2.3	Infrastrukturvermögen	7.185.201,98	7.110.675,31
2.4	Bauten auf fremden Grundstücken	277.933,98	414.255,27
2.5	Kunstgegenstände, Kulturdenkmäler	3,00	3,00
2.6	Maschinen und technische Anlagen, Fahrzeuge	16.877,50	27.155,96
2.7	Betriebs- und Geschäftsausstattung, Pflanzen und Tiere	68.258,55	200.367,81
2.9	Geleistete Anzahlungen, Anlagen im Bau	328.872,42	34.805,66
3	Finanzvermögen	157.490,21	76.073,23
3.5	Wertpapiere	92,39	94,41
3.6	Öffentlich-rechtliche Forderungen	157.954,47	35.328,64
3.8	Sonstige privatrechtliche Forderungen	-556,65	40.650,18
4	Liquide Mittel	0,00	84.600,31
5	Aktive Rechnungsabgrenzung	400,60	517,78
	Bilanzsumme AKTIVA	12.882.439,89	13.914.248,98



Passiva		Vorjahr	Haushaltsjahr
		2017	2018
1		EUR	EUR
		2	3
1	Nettoposition	10.895.907,53	11.570.137,14
1.1	Basis-Reinvermögen	6.992.146,54	6.992.146,54
1.1.1	Reinvermögen	6.992.146,54	6.992.146,54
1.2	Rücklagen	269.291,12	551.645,50
1.2.1	Rücklagen aus Überschüssen des ordentlichen Ergebnisses	212.379,06	494.734,44
1.2.2	Rücklagen aus Überschüssen des außerordentlichen Ergebnisses	56.912,06	56.911,06
1.3	Jahresergebnis	282.354,38	298.923,97
1.3.2	Jahresüberschuss/Jahresfehlbetrag	282.354,38	298.923,97
	- ordentliches Ergebnis	282.355,38	306.954,67
	- außerordentliches Ergebnis	-1,00	-8.030,70
	(Vorbelastung aus Haushaltsresten für Aufwendungen: 28.300 Euro)		
1.4	Sonderposten	3.352.115,49	3.727.421,13
1.4.1	Investitionszuweisungen und -zuschüsse	2.739.281,15	2.784.673,29
1.4.2	Beiträge und ähnliche Entgelte	152.084,34	140.472,84
1.4.5	Erhaltene Anzahlungen auf Sonderposten	460.750,00	802.275,00
2	Schulden	1.778.824,05	2.152.997,02
2.1	Geldschulden	1.765.994,39	1.992.773,86
2.1.2	Verbindlichkeiten aus Krediten für Investitionen	1.518.416,18	1.992.773,86
2.1.3	Liquiditätskredite	247.578,21	0,00
2.5	Sonstige Verbindlichkeiten	12.829,66	160.223,16
2.5.4	Andere sonstige Verbindlichkeiten	12.829,66	160.223,16
3	Rückstellungen	200.658,31	191.114,82
3.2	Rückstellungen für Altersteilzeitarbeit und ähnliche Maßnahmen	10.702,31	9.654,82
3.3	Rückstellungen für unterlassene Instandhaltung	28.000,00	0,00
3.6	Rückstellungen im Rahmen des Finanzausgleichs und von Steuerschuldverhältnissen	148.400,00	125.304,00
3.8	Andere Rückstellungen	13.556,00	56.156,00
4	Passive Rechnungsabgrenzung	7.050,00	0,00
	Bilanzsumme PASSIVA	12.882.439,89	13.914.248,98

Vorbelastungen künftiger Haushaltsjahre

1. Haushaltsreste: 594.408 Euro
2. Bürgschaften: 0 Euro
3. Gewährleistungsverträge: 0 Euro
4. in Anspruch genommene Verpflichtungsermächtigungen: 0 Euro
5. Verpflichtungsermächtigungen aus kreditähnlichen Rechtsgeschäften: 0 Euro
6. über das Haushaltsjahr hinaus gestundete Beträge: 0 Euro

*** Ende der Liste "Bilanz" ***



Übersicht über die übertragenen Haushaltsermächtigungen 2018

Gemeinde: 02 Hambergen

Seite : 47

Datum: 05.08.2021

Uhrzeit: 12:02:33

I. Übersicht über die übertragenen Aufwendungen

Produkt		übertragen auf das neue Haushaltsjahr	davon gebunden	davon frei verfügbar
Nummer	Bezeichnung	in EUR	in EUR	in EUR
1	2	3	4	5
11110	Grundstücks- und Gebäudemanagement	20.000,00	0,00	20.000,00
28120	Heimathaus Ströhe Heimat- und sonstige Kulturpflege	5.300,00	0,00	5.300,00
51100	Räumliche Planungs- und Entwicklungsmaßnahmen	3.000,00	0,00	3.000,00
Summe		28.300,00	0,00	28.300,00

II. Übersicht über die übertragenen Auszahlungen

Produkt		übertragen auf das neue Haushaltsjahr	davon gebunden	davon frei verfügbar
Nummer	Bezeichnung	in EUR	in EUR	in EUR
1	2	3	4	5
11110	Grundstücks- und Gebäudemanagement	10.000,00	0,00	10.000,00
36522	Kindergarten Ströhe "Zauberwald"	65.498,25	0,00	65.498,25
54100	Straßen, Wege, Plätze	392.747,82	0,00	392.747,82
54500	Straßenbeleuchtung	126.161,98	0,00	126.161,98
Summe		594.408,05	0,00	594.408,05

*** Ende der Liste "Übersicht über die übertragenen Haushaltsermächtigungen" ***



Forderungsübersicht 2018

Gemeinde: 02 Hambergen

Seite : 48

Datum: 05.08.2021

Uhrzeit: 12:02:33

Art der Forderungen	Gesamtbetrag am 31.12.2018	mit einer Restlaufzeit von			Gesamtbetrag am 31.12.2017	Mehr (+) weniger (-)
		bis zu 1 Jahr	über 1 bis 5 Jahre	mehr als 5 Jahre		
		EUR	EUR	EUR		
1	2	3	4	5	6	7
1. Öffentlich-rechtliche Forderungen	35.328,64	35.328,64	0,00	0,00	157.954,47	-122.625,83
2. Forderungen aus Transferleistungen	0,00	0,00	0,00	0,00	0,00	0,00
3. Sonstige privatrechtliche Forderungen	40.650,18	40.650,18	0,00	0,00	-556,65	41.206,83
Summe	75.978,82	75.978,82	0,00	0,00	157.397,82	-81.419,00

*** Ende der Liste "Forderungsübersicht" ***



Art der Schulden 1	Gesamtbetrag am 31.12.2018	mit einer Restlaufzeit von			Gesamtbetrag am 31.12.2017	Mehr (+) weniger (-)
		bis zu 1 Jahr	über 1 bis 5 Jahre	mehr als 5 Jahre		
	EUR	EUR	EUR	EUR	EUR	EUR
	2	3	4	5	6	7
1. Geldschulden	1.992.773,86	184.446,95	429.813,23	1.378.513,68	1.518.416,18	474.357,68
1.1 Anleihen	0,00	0,00	0,00	0,00	0,00	0,00
1.2 Verbindlichkeiten aus Krediten für Investitionen	1.992.773,86	184.446,95	429.813,23	1.378.513,68	1.518.416,18	474.357,68
1.3 Liquiditätskredite	0,00	0,00	0,00	0,00	0,00	0,00
1.4 Sonstige Geldschulden	0,00	0,00	0,00	0,00	0,00	0,00
2. Verbindlichkeiten aus kreditähnlichen Rechtsgeschäften	0,00	0,00	0,00	0,00	0,00	0,00
3. Verbindlichkeiten aus Lieferungen und Leistungen	0,00	0,00	0,00	0,00	0,00	0,00
4. Transferverbindlichkeiten	0,00	0,00	0,00	0,00	0,00	0,00
5. Sonstige Verbindlichkeiten	160.223,16	160.223,16	0,00	0,00	260.407,87	-100.184,71
Summe	2.152.997,02	344.670,11	429.813,23	1.378.513,68	1.778.824,05	374.172,97

*** Ende der Liste "Schuldenübersicht" ***

Rückstellungsübersicht 2018

Seite 50

Gemeinde Hambergen

Bilanzposten		Grund	Stand	Bewegungen im Haushaltsjahr			Endbestand	davon mit Restlaufzeit		
3	28	Rückstellungen	31.12. H.-Jahr	Zuführung	Inanspruchnahme	Auflösung	31.12. Vorjahr	bis zu 1 Jahr	Über 1 bis 5 Jahre	mehr als 5 Jahre
3.1	281	Pensionsrückstellungen und ähnliche Verpflichtungen								
	2811	Pensionsrückstellungen								
	2812	Beihilferückstellungen								
3.2	282	Rückstellungen für Altersteilzeit und andere Maßnahmen								
	2821	Sonstige Rückstellungen für nicht in Anspruch genommenen Urlaub	1.637,58	0,00	0,00	5.134,67	6.772,25	1.637,58	0,00	0,00
	2822	Sonstige Rückstellungen für geleistete Überstunden	5.816,28	3.572,19	0,00	0,00	2.244,09	5.816,28	0,00	0,00
	2823	Sonstige Rückstellungen für die Inanspruchnahme von Altersteilzeit								
	2824	Rückstellung für leistungsorientierte Bezahlung	2.200,96	514,99	0,00	0,00	1.685,97	2.200,96	0,00	0,00
3.3	283	Instandhaltungsrückstellungen								
	2831	Instandhaltungsrückstellungen	0,00	0,00	0,00	28.000,00	28.000,00	0,00	0,00	0,00
3.4	284	Rückstellungen für die Rekultivierung und Nachsorge kommunaler Deponien								
	2841	Rückstellungen für die Rekultivierung und Nachsorge kommunaler Deponien								
3.5	285	Rückstellungen für die Sanierung von Altlasten								
	2851	Rückstellungen für die Sanierung von Altlasten								
3.6	286	Rückstellungen im Rahmen des Finanzausgleichs und von Steuerschuldverhältnissen								
	2861	Rückstellungen im Rahmen des Finanzausgleichs								
		Kreisumlage	56.034,00	0,00	0,00	17.366,00	73.400,00	56.034,00	0,00	0,00
		Samtgemeindeumlage	69.270,00	0,00	0,00	5.730,00	75.000,00	69.270,00	0,00	0,00
	2862	Rückstellungen für Steuerschuldverhältnisse								
3.7	287	Rückstellungen für drohende Verpflichtungen aus Bürgschaften, Gewährleistungen und anhängigen								
	2871	Rückstellungen für drohende Verpflichtungen aus Bürgschaften, Gewährleistungen und anhängigen								
3.8	289	Andere Rückstellungen								
	2891	Andere Rückstellungen								
		Prüfungsgebühren Jahresrechnung	16.656,00	3.100,00	0,00	0,00	13.556,00	6.200,00	10.456,00	0,00
	2891500	Rückstellungen für ungewisse Verbindlichkeiten	0,00	0,00	0,00	0,00	0,00	0,00	0,00	0,00
	2891501	Verbindlichkeiten	39.500,00	39.500,00	0,00	0,00	0,00	39.500,00		
		Kindertagesstätten								
		Summen	191.114,82	46.687,18	0,00	56.230,67	200.658,31	180.658,82	10.456,00	0,00



Anlagenbuchführung Anlagenübersicht

erstellt am: 05.08.2021 / 12:22:08
 erstellt von: Dennis Pleuß
 erstellt für: 02 Hambergen
 Haushaltsjahr: 2018

Eingeschränkt auf: Alle Anlagennummern

Anlagevermögen sortiert nach Fibu-Bestandskonto	Entwicklung der Anschaffungs- und Herstellungswerte				Entwicklung der Abschreibungen						Buchwerte	
	Stand am 31.12. des Vorjahres	Zugänge im Haus- haltsjahr	Abgänge im Haus- haltsjahr	Umbuchung im Haus- haltsjahr	Stand am 31.12. des Haushalts- jahres	Stand am 31.12. des Vorjahres	Abschrei- bung im Haushalts- jahr	Auflösungen (kumulierte Abschreibungen für Abgänge)	Zuschrei- bung im Haushalts- jahr	Stand am 31.12. des Haushalts- jahres	am 31.12. des Haus- haltsjahres	am 31.12. des Vorjahres
	-EURO-	-EURO-	-EURO-	-EURO-	-EURO-	-EURO-	-EURO-	-EURO-	-EURO-	-EURO-	-EURO-	-EURO-
		+	-	+ / -			+	-	-			
1	2	3	4	5	6	7	8	9	10	11	12	13
0040000 - Geleistete Investitionszuweisungen und -zuschüsse	5.382,69	5.000,00	0,00	0,00	10.382,69	358,85	649,38	0,00	0,00	1.008,23	9.374,46	5.023,84
0091000 - Anzahlungen auf Investitionszuweisungen und -zuschüsse - Land	667.496,84	551.692,31	0,00	0,00	1.219.189,15	0,00	0,00	0,00	0,00	0,00	1.219.189,15	667.496,84
0110000 - Unbebaute Grundstücke und grundstücksgleiche Rechte, Grünflächen	33.870,60	0,00	0,00	0,00	33.870,60	0,00	0,00	0,00	0,00	0,00	33.870,60	33.870,60
0120000 - Unbebaute Grundstücke und grundstücksgleiche Rechte, Ackerland	4.866,00	0,00	0,00	0,00	4.866,00	0,00	0,00	0,00	0,00	0,00	4.866,00	4.866,00
0130000 - Unbebaute Grundstücke und grundstücksgleiche Rechte, Wald, Forsten	24.306,50	0,00	0,00	0,00	24.306,50	0,00	0,00	0,00	0,00	0,00	24.306,50	24.306,50
0190000 - Unbebaute Grundstücke und grundstücksgleiche Rechte, Sonstige unbebaute Grundstücke	26.829,85	0,00	0,00	0,00	26.829,85	0,00	0,00	0,00	0,00	0,00	26.829,85	26.829,85
0211000 - Grund und Boden bei Wohnbauten	229.209,00	0,00	0,00	0,00	229.209,00	0,00	0,00	0,00	0,00	0,00	229.209,00	229.209,00
0212000 - Gebäude, Aufbauten und Betriebsvorrichtungen bei Wohnbauten	666.199,29	0,00	0,00	0,00	666.199,29	330.824,57	11.325,11	0,00	0,00	342.149,68	324.049,61	335.374,72
0221000 - Grund und Boden bei sozialen Einrichtungen	170.320,00	0,00	0,00	0,00	170.320,00	0,00	0,00	0,00	0,00	0,00	170.320,00	170.320,00
0222000 - Gebäude, Aufbauten bei sozialen Einrichtungen	1.489.379,89	71.003,90	0,00	448.522,41	2.008.906,20	402.744,06	36.285,43	0,00	0,00	439.029,49	1.569.876,71	1.086.635,83
0241000 - Grund und Boden mit Kultur-, Sport-, Freizeit- und Gartenanlagen	568.000,85	0,00	0,00	0,00	568.000,85	0,00	0,00	0,00	0,00	0,00	568.000,85	568.000,85



Anlagenbuchführung Anlagenübersicht

erstellt am: 05.08.2021 / 12:22:09
 erstellt von: Dennis Pleuß
 erstellt für: 02 Hambergen
 Haushaltsjahr: 2018

Eingeschränkt auf: Alle Anlagennummern

Anlagevermögen sortiert nach Fibu-Bestandskonto	Entwicklung der Anschaffungs- und Herstellungswerte				Entwicklung der Abschreibungen					Buchwerte		
	Stand am 31.12. des Vorjahres	Zugänge im Haus- haltsjahr	Abgänge im Haus- haltsjahr	Umbuchung im Haus- haltsjahr	Stand am 31.12. des Haushalts- jahres	Stand am 31.12. des Vorjahres	Abschrei- bung im Haushalts- jahr	Auflösungen (kumulierte Abschreibungen für Abgänge)	Zuschrei- bung im Haushalts- jahr	Stand am 31.12. des Haushalts- jahres	am 31.12. des Haus- haltsjahres	am 31.12. des Vorjahres
	-EURO-	-EURO-	-EURO-	-EURO-	-EURO-	-EURO-	-EURO-	-EURO-	-EURO-	-EURO-	-EURO-	-EURO-
		+	-	+ / -			+	-	-			
1	2	3	4	5	6	7	8	9	10	11	12	13
0242000 - Gebäude, Aufbauten bei Kultur-, Sport-, Freizeit-, Gartenanlagen	2.482.766,60	0,00	13.585,78	138.769,80	2.607.950,62	801.496,37	36.882,36	-3.151,62	0,00	835.227,11	1.772.723,51	1.681.270,23
0292000 - Gebäude, Aufbauten bei sonstigen Dienst-, Geschäfts- und anderen Betriebsgebäuden	42.364,34	0,00	0,00	0,00	42.364,34	28.166,95	1.018,98	0,00	0,00	29.185,93	13.178,41	14.197,39
0310000 - Grund und Boden des Infrastrukturvermögens	4.143.347,50	0,00	0,00	0,00	4.143.347,50	0,00	0,00	0,00	0,00	0,00	4.143.347,50	4.143.347,50
0320000 - Brücken und Tunnel	52.649,52	0,00	0,00	0,00	52.649,52	15.744,36	664,26	0,00	0,00	16.408,62	36.240,90	36.905,16
0341000 - Grund und Boden für Entwässerungs- und Abwasserbeseitigungsanlagen	124.205,55	0,00	0,00	0,00	124.205,55	0,00	0,00	0,00	0,00	0,00	124.205,55	124.205,55
0342000 - Gebäude und Aufbauten für Entwässerungs- und Abwasserbeseitigungsanlagen	1.242.642,70	0,00	0,00	0,00	1.242.642,70	543.786,55	20.954,09	0,00	0,00	564.740,64	677.902,06	698.856,15
0350000 - Straßen, Wege, Plätze, Verkehrslenkungsanlagen	3.933.430,07	19.502,63	9.205,13	70.096,24	4.013.823,81	1.769.904,02	137.738,72	-6.160,24	0,00	1.901.482,50	2.112.341,31	2.163.526,05
0390000 - Sonstige Bauten des Infrastrukturvermögens	40.016,11	0,00	0,00	0,00	40.016,11	21.654,54	1.723,58	0,00	0,00	23.378,12	16.637,99	18.361,57
0410000 - Bauten auf fremden Grund und Boden	597.440,01	2.796,06	1,00	157.405,81	757.640,88	319.506,03	23.879,58	0,00	0,00	343.385,61	414.255,27	277.933,98
0550000 - Kulturdenkmäler	3,00	0,00	0,00	0,00	3,00	0,00	0,00	0,00	0,00	0,00	3,00	3,00
0620000 - Maschinen und technische Anlagen	45.544,00	12.613,72	4.267,79	0,00	53.889,93	28.666,50	2.334,26	-4.266,79	0,00	26.733,97	27.155,96	16.877,50
0710000 - Betriebsvorrichtungen	87.531,07	0,00	80.703,66	113.320,36	120.147,77	77.845,62	4.693,10	-71.557,23	0,00	10.981,49	109.166,28	9.685,45



Anlagenbuchführung Anlagenübersicht

erstellt am: 05.08.2021 / 12:22:10
 erstellt von: Dennis Pleuß
 erstellt für: 02 Hambergen
 Haushaltsjahr: 2018

Eingeschränkt auf: Alle Anlagennummern

Anlagevermögen sortiert nach Fibu-Bestandskonto	Entwicklung der Anschaffungs- und Herstellungswerte					Entwicklung der Abschreibungen					Buchwerte	
	Stand am 31.12. des Vorjahres	Zugänge im Haus- haltsjahr	Abgänge im Haus- haltsjahr	Umbuchung im Haus- haltsjahr	Stand am 31.12. des Haushalts- jahres	Stand am 31.12. des Vorjahres	Abschrei- bung im Haushalts- jahr	Auflösungen (kumulierte Abschreibungen für Abgänge)	Zuschrei- bung im Haushalts- jahr	Stand am 31.12. des Haushalts- jahres	am 31.12. des Haus- haltsjahres	am 31.12. des Vorjahres
	-EURO-	-EURO-	-EURO-	-EURO-	-EURO-	-EURO-	-EURO-	-EURO-	-EURO-	-EURO-	-EURO-	-EURO-
		+	-	+ / -			+	-	-			
1	2	3	4	5	6	7	8	9	10	11	12	13
0720000 - Betriebs- und Geschäftsausstattung	120.815,33	20.343,40	0,00	26.694,38	167.853,11	68.455,80	11.278,85	0,00	0,00	79.734,65	88.118,46	52.359,53
0752010 - Sammelposten für bewegliche Vermögensgegenstände über 150,- bis 1.000,- Euro ohne Umsatzsteuer	3.326,30	0,00	0,00	0,00	3.326,30	3.323,30	0,00	0,00	0,00	3.323,30	3,00	3,00
0752011 - Sammelposten für bewegliche Vermögensgegenstände über 150,- bis 1.000,- Euro ohne Umsatzsteuer	3.648,13	0,00	0,00	0,00	3.648,13	3.644,13	0,00	0,00	0,00	3.644,13	4,00	4,00
0752012 - Sammelposten für bewegliche Vermögensgegenstände über 150,- bis 1.000,- Euro ohne Umsatzsteuer	3.826,33	0,00	0,00	0,00	3.826,33	3.822,33	0,00	0,00	0,00	3.822,33	4,00	4,00
0752013 - Sammelposten für bewegliche Vermögensgegenstände über 150,- bis 1.000,- Euro ohne Umsatzsteuer	2.446,73	0,00	0,00	0,00	2.446,73	2.442,73	0,00	0,00	0,00	2.442,73	4,00	4,00
0752014 - Sammelposten für bewegliche Vermögensgegenstände über 150,- bis 1.000,- Euro ohne Umsatzsteuer	6.897,81	0,00	0,00	0,00	6.897,81	5.518,27	1.372,54	0,00	0,00	6.890,81	7,00	1.379,54
0752015 - Sammelposten für bewegliche Vermögensgegenstände über 150,- bis 1.000,- Euro ohne Umsatzsteuer	2.273,99	0,00	0,00	0,00	2.273,99	1.364,40	454,80	0,00	0,00	1.819,20	454,79	909,59
0752016 - Sammelposten für bewegliche Vermögensgegenstände über 150,- bis 1.000,- Euro ohne Umsatzsteuer	6.515,70	0,00	0,00	0,00	6.515,70	2.606,26	1.303,16	0,00	0,00	3.909,42	2.606,28	3.909,44
0910000 - Geleistete Anzahlungen auf Sachanlagen	1.428,45	6.640,06	0,00	-8.068,51	0,00	0,00	0,00	0,00	0,00	0,00	0,00	1.428,45

Legende: Alle währungsrelevanten Werte in EUR



Anlagenbuchführung Anlagenübersicht

erstellt am: 05.08.2021 / 12:22:10
 erstellt von: Dennis Pleuß
 erstellt für: 02 Hambergen
 Haushaltsjahr: 2018

Eingeschränkt auf: Alle Anlagennummern

Anlagevermögen sortiert nach Fibu-Bestandskonto	Entwicklung der Anschaffungs- und Herstellungswerte				Entwicklung der Abschreibungen						Buchwerte	
	Stand am 31.12. des Vorjahres	Zugänge im Haus- haltsjahr	Abgänge im Haus- haltsjahr	Umbuchung im Haus- haltsjahr	Stand am 31.12. des Haushalts- jahres	Stand am 31.12. des Vorjahres	Abschrei- bung im Haushalts- jahr	Auflösungen (kumulierte Abschreibungen für Abgänge)	Zuschrei- bung im Haushalts- jahr	Stand am 31.12. des Haushalts- jahres	am 31.12. des Haus- haltsjahres	am 31.12. des Vorjahres
	-EURO-	-EURO-	-EURO-	-EURO-	-EURO-	-EURO-	-EURO-	-EURO-	-EURO-	-EURO-	-EURO-	-EURO-
		+	-	+ / -			+	-	-			
1	2	3	4	5	6	7	8	9	10	11	12	13
0911000 - Geleistete Anzahlungen auf Sachanlagen über € 1.000	0,00	2.029,19	0,00	0,00	2.029,19	0,00	0,00	0,00	0,00	0,00	2.029,19	0,00
0960000 - Anlagen im Bau	18.625,87	0,00	0,00	-18.625,87	0,00	0,00	0,00	0,00	0,00	0,00	0,00	18.625,87
0961000 - Anlagen im Bau - Hochbau	235.903,70	423.058,93	0,00	-658.962,63	0,00	0,00	0,00	0,00	0,00	0,00	0,00	235.903,70
0962000 - Anlagen im Bau - Tiefbau	72.914,40	229.014,06	0,00	-269.151,99	32.776,47	0,00	0,00	0,00	0,00	0,00	32.776,47	72.914,40
1427300 - Kapitalmarktpapiere Kreditinstitute, Laufzeit mehr als 5 Jahre	92,39	2,02	0,00	0,00	94,41	0,00	0,00	0,00	0,00	0,00	94,41	92,39
2001001 - Zuwendungen für nicht abnutzbare Vermögensgegenstände	-262.691,57	0,00	0,00	0,00	-262.691,57	0,00	0,00	0,00	0,00	0,00	-262.691,57	-262.691,57
2111000 - Sonderposten aus Investitionszuweisungen und-zuschüssen	-3.418.754,22	-165.083,80	0,00	-2.750,00	-3.586.588,02	-988.747,41	-101.432,17	0,00	0,00	-1.090.179,58	-2.496.408,44	-2.430.006,81
2111100 - Sonderposten aus Investitionszuweisungen und-zuschüssen, Land	-50.000,00	0,00	0,00	0,00	-50.000,00	-5.236,98	-1.337,10	0,00	0,00	-6.574,08	-43.425,92	-44.763,02
2111200 - Sonderposten aus Investitionszuweisungen und-zuschüssen, Gemeinden	-40.000,00	0,00	0,00	0,00	-40.000,00	-4.926,94	-1.002,09	0,00	0,00	-5.929,03	-34.070,97	-35.073,06
2111700 - Sonderposten aus Investitionszuweisungen und-zuschüssen, Private Unternehmen	-500.708,80	0,00	0,00	0,00	-500.708,80	-275.652,42	-19.171,28	0,00	0,00	-294.823,70	-205.885,10	-225.056,38
2111800 - Sonderposten aus Investitionszuweisungen und-zuschüssen, Übrige Bereiche	-8.966,28	-900,00	0,00	0,00	-9.866,28	-4.584,40	-399,02	0,00	0,00	-4.983,42	-4.882,86	-4.381,88



Anlagenbuchführung Anlagenübersicht

erstellt am: 05.08.2021 / 12:22:11
erstellt von: Dennis Pleuß
erstellt für: 02 Hambergen
Haushaltsjahr: 2018

Eingeschränkt auf: Alle Anlagennummern

Anlagevermögen sortiert nach Fibu-Bestandskonto	Entwicklung der Anschaffungs- und Herstellungswerte				Entwicklung der Abschreibungen					Buchwerte		
	Stand am 31.12. des Vorjahres	Zugänge im Haus- haltsjahr	Abgänge im Haus- haltsjahr	Umbuchung im Haus- haltsjahr	Stand am 31.12. des Haushalts- jahres	Stand am 31.12. des Vorjahres	Abschrei- bung im Haushalts- jahr	Auflösungen (kumulierte Abschreibungen für Abgänge)	Zuschrei- bung im Haushalts- jahr	Stand am 31.12. des Haushalts- jahres	am 31.12. des Haus- haltsjahres	am 31.12. des Vorjahres
	-EURO-	-EURO-	-EURO-	-EURO-	-EURO-	-EURO-	-EURO-	-EURO-	-EURO-	-EURO-	-EURO-	-EURO-
		+	-	+ / -			+	-	-			
1	2	3	4	5	6	7	8	9	10	11	12	13
2120000 - Sonderposten aus Beiträgen und ähnl. Entgelten	-372.380,47	0,00	0,00	0,00	-372.380,47	-220.296,13	-11.611,50	0,00	0,00	-231.907,63	-140.472,84	-152.084,34
2150000 - Erhaltene Anzahlungen auf Sonderposten	-460.750,00	-344.275,00	0,00	2.750,00	-802.275,00	0,00	0,00	0,00	0,00	0,00	-802.275,00	-460.750,00
Gesamt	12.042.265,77	833.437,48	107.763,36	0,00	12.767.939,89	2.932.431,36	157.605,04	-85.135,88	0,00	3.004.900,52	9.763.039,37	9.109.834,41