


# **Jahresabschluss und Rechenschaftsbericht**

**Gemeinde Lübberstedt**

**für das Haushaltsjahr 2012**



1	Allgemeines .....	3
2	Ergebnisrechnung.....	6
3	Finanzrechnung .....	6
4	Schlussbilanz zum 31.12.2012 .....	6
5	Anhang zum Jahresabschluss .....	7
6	Rechenschaftsbericht .....	9
6.1	Verlauf der Haushaltswirtschaft und finanzwirtschaftliche Lage.....	9
6.2	Bewertung der Ergebnisrechnung.....	9
6.3	Bewertung der Finanzrechnung .....	11
6.4	Über- und außerplanmäßige Aufwendungen und Auszahlungen.....	13
6.5	Haushaltsreste .....	14
6.6	Bewertung der Schlussbilanz .....	14
6.7	Fazit .....	16
7	Kennzahlen.....	17
8	Vollständigkeitserklärung.....	19
9	Anlagen zum Rechenschaftsbericht .....	23

# 1 Allgemeines

Gemäß § 129 des Niedersächsischen Kommunalverfassungsgesetzes (NKomVG) ist der Jahresabschluss innerhalb von drei Monaten nach dem Ende des Haushaltsjahres aufzustellen.

Mit dem Jahresabschluss für das Haushaltsjahr 2012 können nun weitere Vergleiche vorgenommen und Entwicklungen beginnend ab der Ersten Eröffnungsbilanz bewertet werden.

Grundlage für die Haushaltswirtschaft ist der Haushaltsplan. Die Haushaltssatzung für das Haushaltsjahr 2012 wurde vom Gemeinderat in seiner Sitzung am 03.04.2012 beschlossen. Die Haushaltssatzung enthielt keine genehmigungspflichtigen Teile.

Nach der Bekanntmachung lag der Haushaltsplan in der Zeit vom 23.05.2012 bis 04.06.2012 öffentlich aus. Die Haushaltssatzung trat am 05.06.2012 in Kraft.

Die Haushaltssatzung wies nachfolgende Beträge aus:

## § 1

### 1. Im Ergebnishaushalt

1.1	Ordentliche Erträge	369.700 €
1.2	Ordentliche Aufwendungen	399.300 €
1.3	Außerordentliche Erträge	- €
1.4	Außerordentliche Aufwendungen	- €

### 2. im Finanzhaushalt

2.1	Einzahlungen aus lfd. Verwaltungstätigkeit	355.100 €
2.2	Auszahlungen aus lfd. Verwaltungstätigkeit	369.200 €
2.3	Einzahlungen aus Investitionstätigkeit	- €
2.4	Auszahlungen aus Investitionstätigkeit	2.400 €
2.5	Einzahlungen aus Finanzierungstätigkeit	- €
2.6	Auszahlungen aus Finanzierungstätigkeit	- €

## § 2

Kredite für Investitionen und Investitionsförderungsmaßnahmen werden nicht veranschlagt.

## § 3

Verpflichtungsermächtigungen werden nicht veranschlagt.

## § 4

Der Höchstbetrag, bis zu dem im Haushaltsjahr Liquiditätskredite zur rechtzeitigen Leistung von Auszahlungen in Anspruch genommen werden dürfen, wird auf 50.000 Euro festgesetzt.

## § 5

Die Steuersätze (Hebesätze) für die Realsteuern werden für das Haushaltsjahr 2012 wie folgt festgesetzt:

1. Grundsteuer	
1.1 für die land- und forstwirtschaftlichen Betriebe (Grundsteuer A)	380 v. H.
1.2 für die Grundstücke (Grundsteuer B)	380 v. H.
2. Gewerbesteuer	300 v. H.

## § 6

Über- und außerplanmäßige Aufwendungen und Auszahlungen bis 400 € oder 10 v. H. des Haushaltsansatzes, höchstens aber 800 € gelten als unerheblich. Die Zustimmung des Rates gemäß § 58 I Nr. 9 NKomVG ist in diesen Fällen nicht erforderlich; die Unterrichtung erfolgt gemäß § 117 I NKomVG).

## Teilhaushalte

### Ergebnishaushalt

Budgetsumme der Teilhaushalte									
	Bezeichnung Teilhaushalt	ordentliche Erträge	ordentliche Aufwendungen	ordentliches Ergebnis	außer-ordentliche Aufw.	außer-ordentliche Erträge	außer-ordentlichen Ergebnis	Gesamtergebnis	
TH0	Bürgermeister	10.100 €	26.400 €	- 16.300 €	- €	- €	- €	- €	- 16.300 €
TH2	Innere Verwaltung	12.300 €	78.700 €	- 66.400 €	- €	- €	- €	- €	- 66.400 €
TH3	Finanz-, Schulabteilung	347.100 €	292.400 €	54.700 €	- €	- €	- €	- €	54.700 €
TH4	Ordnungs-, Sozialabteilung	200 €	1.800 €	- 1.600 €	- €	- €	- €	- €	- 1.600 €
	<b>Gesamthaushalt</b>	<b>369.700 €</b>	<b>399.300 €</b>	<b>- 29.600 €</b>	<b>- €</b>	<b>- €</b>	<b>- €</b>	<b>- €</b>	<b>- 29.600 €</b>

### Finanzhaushalt

	Bezeichnung Teilhaushalt	Einzahlungen		Saldo lfd. Verwaltungs-tätigkeit	Saldo		Einz. Finanzierungs-tätigkeit	Auszahlung		Saldo Finanzierungs-tätigkeit
		lfd. Verw.tätigkeit	lfd. Verw.tätigkeit		Investitions-tätigkeit	Investitions-tätigkeit		Finanzierungs-tätigkeit	Finanzierungs-tätigkeit	
TH0	SG-Bürgermeister	8.000 €	18.300 €	- 10.300 €	- €	2.400 €	- 2.400 €	- €	- €	- €
TH2	Innere Verwaltung	6.500 €	57.700 €	- 51.200 €	- €	- €	- €	- €	- €	- €
TH3	Finanz-, Schulabteilung	340.400 €	291.400 €	49.000 €	- €	- €	- €	- €	- €	- €
TH4	Ordnungs-, Sozialabteilung	200 €	1.800 €	- 1.600 €	- €	- €	- €	- €	- €	- €
	<b>Gesamthaushalt</b>	<b>355.100 €</b>	<b>369.200 €</b>	<b>- 14.100 €</b>	<b>- €</b>	<b>2.400 €</b>	<b>- 2.400 €</b>	<b>- €</b>	<b>- €</b>	<b>- €</b>

## Gesetzliche Grundlagen und Bestandteile

Die gesetzliche Grundlage zur Aufstellung des Jahresabschlusses ist § 128 NKomVG. Konkretisiert werden die Bestimmungen des NKomVG durch §§ 48-58 der Gemeindehaushalts- und Kassenverordnung.

Die Darstellung des Jahresabschlusses richtet sich nach den durch das Ministerium für Inneres und Sport verbindlich vorgeschriebenen Mustern.

Der Jahresabschluss besteht aus der Ergebnisrechnung, der Finanzrechnung, der Bilanz sowie einem Anhang.

Der Anhang zum Jahresabschluss gibt auch Auskunft über die Bewertungsmethoden, Abweichungen in Bezug auf die bilanziellen Abschreibungen sowie über Besonderheiten in Bezug auf Bilanzierungsgebote und -verbote. Der Anhang zum Jahresabschluss setzt sich wie folgt zusammen:

### 1. Rechenschaftsbericht

Der Rechenschaftsbericht bildet gemäß § 57 GemHKVO den Verlauf der Haushaltswirtschaft und die finanzwirtschaftliche Lage der jeweiligen Gemeinde ab.

### 2. Anlagenübersicht

Die Anlagenübersicht stellt die Entwicklung der einzelnen Vermögenstände des Anlagevermögens (ohne Finanzvermögen) dar. Die Anlagenübersicht wird nach dem verbindlichen Muster 16 zur GemHKVO aufgestellt.

### 3. Schuldenübersicht

Die Schuldenübersicht bildet die Restlaufzeiten der einzelnen Verbindlichkeiten ab. Die Werte der Schuldenübersicht decken sich mit den in der Bilanz ausgewiesenen Verbindlichkeiten. Die Schuldenübersicht wird im verbindlichen Muster 17 der GemHKVO dargestellt.

4. **Forderungsübersicht**

Die Forderungsübersicht bildet die Forderungen nach den aufgezeigten Restlaufzeiten ab. Die Aufstellung der Forderungsübersicht richtet sich nach der Gliederung der Bilanz und wird im verbindlichen Muster 18 der GemHKVO dargestellt.

## 2 Ergebnisrechnung

### Gesamtergebnisrechnung

Die Ergebnisrechnung schließt mit folgenden Summen ab:

Ordentliche Erträge	360.162,31 €
Ordentliche Aufwendungen	377.328,04 €
Ordentliches Ergebnis	-17.165,73 €
Außerordentliche Erträge	591,73 €
Außerordentliche Aufwendungen	591,73 €
Außerordentliches Ergebnis	0,00 €
<b>Jahresergebnis</b>	<b>-17.165,73 €</b>

Zum Jahresergebnis, auch der Teilhaushalte, wird auf die Anlagen verwiesen.

## 3 Finanzrechnung

### Gesamtfinanzrechnung

Einzahlungen aus lfd. Verwaltungstätigkeit	340.176,15 €
Auszahlungen aus lfd. Verwaltungstätigkeit	348.472,60 €
<b>Saldo aus lfd. Verwaltungstätigkeit</b>	<b>-8.296,45 €</b>
Einzahlungen aus Investitionstätigkeit	968,96 €
Auszahlungen aus Investitionstätigkeit	4.192,34 €
<b>Saldo aus Investitionstätigkeit</b>	<b>-3.223,38 €</b>
Einzahlungen aus Finanzierungstätigkeit	0,00 €
Auszahlungen aus Finanzierungstätigkeit	0,00 €
<b>Saldo aus Finanzierungstätigkeit</b>	<b>0,00 €</b>
Daraus ergeben sich	
Gesamteinzahlungen	341.145,11 €
Gesamtauszahlungen	352.664,94 €
Saldo aus haushaltsunwirksamen Vorgängen	0,00 €
<b>Saldo der Finanzrechnung</b>	<b>-11.519,83 €</b>

## 4 Schlussbilanz zum 31.12.2012

Aktiva		Haushaltsjahr	Haushaltsjahr	Veränderungen
		2011	2012	
		EUR	EUR	
1	Immaterielles Vermögen	0,00 €	0,00 €	0,00 €
2	Sachvermögen	1.683.088,42 €	1.659.066,60 €	-24.021,82 €
3	Finanzvermögen	1.061,38 €	5.798,26 €	4.736,88 €

4	Liquide Mittel	128.485,74 €	128.485,74 €	0,00 €
5	Aktive Rechnungsabgrenzung	0,00 €	0,00 €	0,00 €
	<b>Bilanzsumme AKTIVA</b>	<b>1.812.635,54 €</b>	<b>1.793.350,60 €</b>	<b>-19.284,94 €</b>

<b>Passiva</b>		Haushaltsjahr 2011 EUR	Haushaltsjahr 2012 EUR	Veränderungen
1	Nettoposition	1.802.508,54 €	1.775.870,62 €	-26.637,92 €
1.1	Basis-Reinvermögen	1.389.617,48 €	1.389.617,48 €	0,00 €
1.2	Rücklagen	0,00 €	0,00 €	0,00 €
1.3	Jahresergebnis	12.289,27 €	-4.876,46 €	-17.165,73 €
1.4	Sonderposten	400.601,79 €	391.129,60 €	-9.472,19 €
2	Schulden	-1.948,00 €	12.162,98 €	14.110,98 €
2.1	Geldschulden	0,00 €	11.519,83 €	11.519,83 €
2.1	davon Verbindlichkeiten aus Krediten für Investitionen	0,00 €	0,00 €	0,00 €
2.1	davon Liquiditätskredite 2397800 Kontokorrent KSK (ZW 2)	0,00 €	11.519,83 €	11.519,83 €
2.2	Verbindlichkeiten aus kreditähnlichen Rechtsgeschäften	0,00 €		0,00 €
2.3	Verbindlichkeiten aus Lieferungen und Leistungen	0,00 €	0,00 €	0,00 €
2.4	Transferverbindlichkeiten	0,00 €	0,00 €	0,00 €
2.5	Sonstige Verbindlichkeiten	-1.948,00 €	643,15 €	2.591,15 €
3	Rückstellungen	12.075,00 €	5.317,00 €	-6.758,00 €
4	Passive Rechnungsabgrenzung	0,00 €	0,00 €	0,00 €
	<b>Bilanzsumme PASSIVA</b>	<b>1.812.635,54 €</b>	<b>1.793.350,60 €</b>	<b>-19.284,94 €</b>

#### **Vorbelastung künftiger Haushaltsjahre**

1	Haushaltsreste	0,00 €
2	Bürgschaften	0,00 €
3	Gewährleistungsverträge	0,00 €
	In Anspruch genommene Verpflichtungsermächtigungen	0,00 €
5	Verpflichtungsermächtigungen aus kreditähnlichen Rechtsgeschäften	0,00 €
6	über das Haushaltsjahr gestundete Beträge	0,00 €

Die Vollständigkeit und Richtigkeit des Jahresabschlusses wird gemäß § 129 NKomVG festgestellt.

Hambergen, 15.08.2017  
Gemeinde Lübbberstedt  
Der Bürgermeister

Dieter Langmaack

## **5 Anhang zum Jahresabschluss**

Im Anhang des Jahresabschlusses werden diejenigen Angaben aufgenommen, die für das Verständnis sachverständiger Dritter notwendig sind. Daher werden die wichtigsten Posten der Ergebnis- und Finanzrechnung und der Bilanz erläutert (§ 55 I GemHKVO).

### **Bilanzierungs- und Bewertungsmethoden im Jahresabschluss 2012**

Die Anlagegüter sind nach den Anschaffungs- und Herstellungswerten bewertet (§§ 44 ff GemHKVO). Dazu gehören die Grundsätze der Bilanzidentität und der Einzelbewertung, die Prinzipien der Vorsicht, der Realisation, Imparität und Wertaufhellung.

In der Bilanz sind Vermögen und Schulden vollständig darzustellen. Grundsätzlich ist nach § 37 GemHKVO zum Schluss eines jeden Haushaltsjahres eine vollständige Inventur durchzuführen. Aus Gründen der Vereinfachung wird jedoch § 38 I GemHKVO angewendet. Diese Regelung erlaubt, auf die körperliche Inventur zu verzichten. Bedingung hierfür ist, dass die Buchinventur die tatsächlichen Verhältnisse zutreffend darstellt. Das eingesetzte Finanzbuchhaltungsprogramm CIP erlaubt einen Abgleich zwischen Finanz- und Anlagenbuchhaltung. So ist eine permanente Inventur sicher gestellt.

Allerdings sind die Verzeichnisse zur Ersten Eröffnungsbilanz noch nicht vollständig. Eine Erstinventur, auf die die Vereinfachungsregel angewendet werden kann, ist noch abzuschließen.

Eine Vorratsbuchhaltung wird nicht geführt.

Für die Abschreibungen (§ 47 III GemHKVO) wird die verbindliche Tabelle des Landes Niedersachsen angewendet (Ausführungserlass zur Gemeindehaushalts- und -kassenverordnung, Anlage 19 - RdErl. des MI vom 04.12.2006 (Nds.MBl. Nr. 2/2007 S. 42) -). Die Abschreibung wird linear berechnet. Soweit diese Abschreibungstabelle keine Regelung enthält, wird beim Anlagegut auf die verwendete Abschreibungstabelle verwiesen.

Die Schulden sind mit dem Rückzahlungsbetrag ausgewiesen. Bei den Schulden handelt es sich um langfristige Kredite am Kreditmarkt (siehe Anlagen zum Anhang) und um sonstige Verbindlichkeiten.

### **Abweichungen von den Bilanzierungs- und Bewertungsmethoden**

Von den bisherigen Bilanzierungs- und Bewertungsmethoden wurde nicht abgewichen.

### **Nicht bilanzierte Verpflichtungen und Haftungsverhältnisse**

Nicht bilanzierte Haftungsverhältnisse und/oder Verpflichtungen gegenüber Dritte bestehen nicht.

### **Fehlbeträge**

Die Haushaltsjahre 2010 und 2011 schlossen mit einem Überschuss ab. Das Haushaltsjahr 2012 schloss mit einem Fehlbetrag (siehe Jahresergebnis Passiva Bilanzposition 1.3) ab. Der aus den Jahren 2010 und 2011 erwirtschaftete Überschuss in der Bilanz wurde in 2012 zu einem Fehlbetrag. Der Fehlbetrag beträgt 4.876,46 € zum Jahresabschluss 2012.

## 6 Rechenschaftsbericht

### 6.1 Verlauf der Haushaltswirtschaft und finanzwirtschaftliche Lage

Die Haushaltssatzung der Gemeinde Axstedt mit dem Haushaltsplan wurde vom Gemeinderat in seiner Sitzung am 03.04.2012 beschlossen. Die Haushaltssatzung enthielt keine genehmigungspflichtigen Teile. Eine Nachtragshaushaltssatzung wurde nicht beschlossen.

### 6.2 Bewertung der Ergebnisrechnung

Nach § 55 I 2 GemHKVO werden die wichtigsten Ergebnisse und erhebliche Abweichungen der Jahresergebnisse von den Haushaltsansätzen erläutert.

Die Haushaltsplanung wies im ordentlichen Ergebnishaushalt einen Fehlbedarf in Höhe von 29.600 € aus. Aufgrund der guten wirtschaftlichen Entwicklung und Einsparungen konnte der Fehlbedarf im Ergebnis deutlich verringert werden, sodass im ordentlichen Ergebnis ein Fehlbetrag in Höhe von 15.648,73 € entstand. Unter Berücksichtigung des außerordentlichen Ergebnisses ergab sich ein Jahresergebnis in Höhe von -15.648,73 €.

Im Rahmen einer Vereinfachung werden hier die größeren Abweichungen in den Haushaltspositionen erläutert. Soweit über-, bzw. außerplanmäßiger Aufwand entstand, wird der Planansatz mit dem über-, bzw. außerplanmäßigen Aufwand dargestellt (Beträge auf volle Euro gerundet).

#### Ordentliche Erträge

Bezeichnung	Plan	Ist	Abweichung	i.v.H.
<b>Steuern und ähnliche Abgaben</b>	<b>300.500 €</b>	<b>289.581 €</b>	<b>- 10.919 €</b>	<b>-3,63%</b>
<i>Gewerbesteuer</i>	24.000 €	- 4.047 €	- 28.047 €	-116,86%
<i>Gemeindeanteile an der Einkommenssteuer</i>	186.700 €	206.285 €	19.585 €	10,49%
<b>Zuwendungen und allgemeine Umlagen</b>	<b>9.400 €</b>	<b>12.468 €</b>	<b>3.068 €</b>	<b>32,63%</b>
<i>Zuweisungen für laufende Zwecke von Gemeinden</i>	3.300 €	4.367 €	1.067 €	32,33%
<b>Auflösungserträge aus Sonderposten</b>	<b>12.400 €</b>	<b>15.491 €</b>	<b>3.091 €</b>	<b>24,93%</b>
<b>Öffentlich-rechtliche Entgelte</b>	<b>13.500 €</b>	<b>15.510 €</b>	<b>2.010 €</b>	<b>14,89%</b>
<b>privatrechtliche Entgelte</b>	<b>11.100 €</b>	<b>7.101 €</b>	<b>- 3.999 €</b>	<b>-36,03%</b>
<b>Kostenerstattungen und Kostenumlagen</b>	<b>400 €</b>	<b>464 €</b>	<b>64 €</b>	<b>15,98%</b>
<b>Zinsen und ähnliche Finanzerträge</b>	<b>100 €</b>	<b>464 €</b>	<b>364 €</b>	<b>364,31%</b>
<b>aktivierte Eigenleistungen</b>	<b>- €</b>	<b>- €</b>	<b>- €</b>	
<b>sonstige ordentliche Erträge</b>	<b>22.300 €</b>	<b>19.084 €</b>	<b>- 3.216 €</b>	<b>-14,42%</b>
<i>Konzessionsabgaben</i>	22.200 €	18.965 €	- 3.235 €	-14,57%
<b>Summe ordentliche Erträge</b>	<b>369.700 €</b>	<b>360.162 €</b>	<b>- 9.538 €</b>	<b>-2,58%</b>

Erläuterungen hierzu:

#### Steuern und ähnliche Abgaben

Es waren erhebliche Rückzahlungen an Gewerbesteuer zu leisten, so dass ein negativer Ertrag ausgewiesen wird. Nur teilweise konnte dieses durch höhere Einkommensteueranteile ausgeglichen werden.

#### Zuwendungen und allgemeine Umlagen

Die Zuweisungen für das beitragsfreie dritte Kindergartenjahr und der Qualitätskostenzuschuss fielen geringer aus.

#### **Auflösungserträge aus Sonderposten:**

Auflösungserträge aus Sonderposten: Die Bewertung des Vermögens der Samtgemeinde Hambergen war zum Zeitpunkt der Aufstellung des Haushaltsplans noch nicht abgeschlossen. Daher konnten in der Haushaltsplanung die Auflösungserträge aus Sonderposten (Investitionsförderungen) nicht vollständig berücksichtigt sein.

#### **Öffentlich-rechtliche Entgelte**

Die Benutzungsgebühren für den Kinderspielkreis fielen höher aus als geplant.

#### **Privatrechtliche Entgelte**

Der geplante Verkauf der Dorfchronik verzögerte sich. Daher wurden weniger Erträge aus Verkauf erzielt.

#### **Sonstige ordentliche Erträge:**

Die Konzessionsabgabe fiel geringer aus.

Bezeichnung	Plan	Ist	Abweichung	i.v.H.
Aufwendungen für aktives Personal	57.600 €	56.658 €	- 942 €	-1,64%
Aufwendungen für Sach- und Dienstleistungen	64.400 €	51.144 €	- 13.256 €	-20,58%
Abschreibungen	30.100 €	33.614 €	3.514 €	11,67%
Zinsen und ähnliche Aufwendungen	500 €	102 €	- 398 €	-79,60%
Transferaufwendungen	229.500 €	217.495 €	- 12.005 €	-5,23%
sonstige ordentliche Aufwendungen	18.200 €	18.315 €	115 €	0,63%

<b>Summe ordentliche Aufwendungen</b>	<b>399.300 €</b>	<b>377.328 €</b>	<b>- 21.972 €</b>	<b>-5,50%</b>
---------------------------------------	------------------	------------------	-------------------	---------------

Jahresergebnis	Plan	Ist	Abweichung	i.v.H.
Ordentliches Ergebnis	- 29.600 €	- 17.166 €	12.434 €	-42,01%
außerordentliche Erträge	- €	592 €	592 €	
außerordentliche Aufwendungen	- €	592 €	592 €	
außerordentliches Ergebnis	- €	- €	- €	
Jahresergebnis	- 29.600 €	- 17.166 €	12.434 €	-42,01%

#### **Aufwendungen für Sach- und Dienstleistungen:**

Die Unterhaltung der Straßen und Wege sowie der Verbrauch der Straßenbeleuchtung und die Unterhaltung der Straßenbeleuchtung fielen höher aus. Unterhaltung der Grundstücke und baulichen

#### **Abschreibungen:**

Bei Aufstellung des Haushaltsplans war das Anlagevermögen nicht vollständig bewertet.

#### **Zinsen und ähnliche Aufwendungen:**

Die Steuerrückzahlungen verursachten auch Zinsaufwand.

#### **Transferaufwendungen:**

Die Gewerbesteuerumlage war geringer als geplant. Für die Kreisumlage wurde eine Rückstellung aus 2011 in Anspruch genommen.

#### **Teilergebnis-, Teilfinanzrechnungen:**

Der Haushalt ist nach den Vorschriften der Gemeindehaushalts- und Kassenverordnung in Teilhaushalte zu gliedern. Diese Gliederung entspricht der örtlichen Verwaltungsgliederung.

Aufgrund der finanziellen Größenordnung des Haushalts und seiner Teilhaushalte wird aus Vereinfachungsgründen an dieser Stelle auf die Erläuterung auch evtl. erheblicher Abweichungen innerhalb der Teilhaushalte verzichtet. Aus den Erläuterungen zum Ergebnis- und Teilhaushalt können die Begründungen übertragen werden.

### 6.3 Bewertung der Finanzrechnung

Nach § 55 I 2 GemHKVO werden die wichtigsten Ergebnisse und erhebliche Abweichungen der Jahresergebnisse von den Haushaltsansätzen erläutert.

Die Haushaltssatzung wies einen Fehlbedarf im Saldo aus laufender Verwaltungstätigkeit (Zeile 18 der Finanzrechnung) von € 14.100 aus. Da die Gemeinde Lübbberstedt schuldenfrei ist, sind keine Tilgungen zu leisten gewesen (Zeile 35 der Finanzrechnung).

Die Einzahlungen und Auszahlungen für Investitionstätigkeit sind unten erläutert.

Im Rahmen einer Vereinfachung werden hier die größeren Abweichungen in den Haushaltspositionen der Ein- und Auszahlungen aus laufender Verwaltungstätigkeit aufgeführt. (Beträge auf volle Euro gerundet):

#### Einzahlungen aus laufender Verwaltungstätigkeit

Bezeichnung	Plan	Ist	Abweichung	i.v.H.
<b>Steuern und ähnliche Abgaben</b>	<b>298.300 €</b>	<b>286.371 €</b>	<b>- 11.929 €</b>	<b>-4,00%</b>
<i>Grundsteuer B</i>	71.000 €	69.290 €	- 1.710 €	-2,41%
<i>Gewerbesteuer</i>	22.100 €	- 4.287 €	- 26.387 €	-119,40%
<i>Gemeindeanteile an der Einkommenssteuer</i>	186.700 €	203.514 €	16.814 €	9,01%
<b>Zuwendungen und allgemeine Umlagen</b>	<b>9.400 €</b>	<b>12.468 €</b>	<b>3.068 €</b>	<b>32,63%</b>
<i>Zuweisungen für laufende Zwecke vom Land</i>	4.800 €	4.877 €	77 €	1,60%
<i>Zuweisungen für laufende Zwecke von Gemeinden (GV)</i>	3.300 €	4.367 €	1.067 €	32,33%
<b>Öffentlich-rechtliche Entgelte</b>	<b>13.500 €</b>	<b>15.219 €</b>	<b>1.719 €</b>	<b>12,73%</b>
<b>privatrechtliche Entgelte</b>	<b>11.100 €</b>	<b>6.483 €</b>	<b>- 4.617 €</b>	<b>-41,60%</b>
<i>Mieten und Pachten</i>	6.600 €	5.270 €	- 1.330 €	-20,15%
<b>Kostenerstattungen und Kostenumlagen</b>	<b>400 €</b>	<b>100 €</b>	<b>- 300 €</b>	<b>-75,00%</b>
<b>Zinsen und ähnliche Einzahlungen</b>	<b>100 €</b>	<b>468 €</b>	<b>368 €</b>	<b>367,54%</b>
<b>Sonstige haushaltswirksame Einzahlungen</b>	<b>22.300 €</b>	<b>19.069 €</b>	<b>- 3.231 €</b>	<b>-14,49%</b>
<i>Konzessionsabgaben</i>	22.200 €	18.965 €	- 3.235 €	-14,57%
<b>Summe der Einzahlungen aus laufender Verwaltungstätigkeit</b>	<b>355.100 €</b>	<b>340.176 €</b>	<b>- 14.924 €</b>	<b>-4,20%</b>

#### Auszahlungen aus laufender Verwaltungstätigkeit

Bezeichnung	Plan	Ist	Abweichung	i.v.H.
Auszahlungen für aktives Personal	57.600 €	58.258 €	658 €	1,14%

Auszahlungen für Sach- und Dienstleistungen und für geringwertige Vermögensgegenstände	64.400 €	50.501 €	- 13.899 €	-21,58%
Zinsen und ähnliche Auszahlungen	500 €	102 €	- 398 €	-79,60%
Transferauszahlungen	229.500 €	223.705 €	- 5.795 €	-2,53%
sonstige haushaltswirksame Auszahlungen	18.200 €	15.907 €	- 2.293 €	-12,60%

<b>Summe der Auszahlungen aus laufender Verwaltungstätigkeit</b>	<b>369.200 €</b>	<b>348.473 €</b>	<b>- 20.727 €</b>	<b>-5,61%</b>
--	------------------	------------------	-------------------	---------------

Die Erläuterungen lassen sich aus der Ergebnisrechnung übertragen.

### Einzahlungen aus Investitionstätigkeit

Bezeichnung	Plan	Ist	Abweichung	i.v.H.
Zuwendungen für Investitionstätigkeit	- €	969 €	969 €	

<b>Summe der Einzahlungen aus Investitionstätigkeit</b>	<b>- €</b>	<b>969 €</b>	<b>969 €</b>	
---	------------	--------------	--------------	--

Aus den Erlösen des Konzertes „HamRock“ in Hambergen ging eine Spende an die Gemeinde Lübbestedt zur Beschaffung von Gerätschaften für den Jugendraum.

### Auszahlungen aus Investitionstätigkeit

Bezeichnung	Plan	Ist	Abweichung	i.v.H.
Baumaßnahmen	1.718 €	1.718 €	- €	
Erwerb von beweglichem Sachvermögen	2.400 €	2.474 €	74 €	3,10%
Erwerb von Finanzvermögensanlagen	- €	- €	- €	
Aktivierbare Zuwendungen	- €	- €	- €	

<b>Summe der Auszahlungen aus Investitionstätigkeit</b>	<b>4.118 €</b>	<b>4.192 €</b>	<b>74 €</b>	<b>1,80%</b>
---	----------------	----------------	-------------	--------------

#### Baumaßnahmen

Anbau Nebengebäude Mühle

Anlage im Bau

Weitere Erläuterungen zu den Baumaßnahmen siehe Abschnitt Bilanz.

#### Erwerb von beweglichem Sachvermögen

Für das Dorfgemeinschaftshaus wurden ein Kaffee-Automat und ein Bodenreinigungsgerät beschafft.

Für den Jugendraum wurden eine Spielekonsole und ein Fernseher angeschafft.

### Ein- und Auszahlungen aus Finanzierungstätigkeit

Bezeichnung	Plan	Ist	Abweichung	i.v.H.
Einzahlungen aus Finanzierungstätigkeit; Aufnahme von Krediten und inneren Darlehen für Investitionstätigkeit	- €	- €	- €	
Auszahlung Finanzierungstätigkeit; Tilgung von Krediten und Rückzahlung von inneren Darlehen für Investitionstätigkeit	5.300 €	5.254 €	- 46 €	-0,86%

### 6.4 Über- und außerplanmäßige Aufwendungen und Auszahlungen

§ 117 NKomVG regelt die über- und außerplanmäßigen Aufwendungen und Auszahlungen. Sie sind nur zulässig, wenn sie zeitlich und sachlich unabweisbar sind; ihre Deckung muss gewährleistet sein. In Fällen von unerheblicher Bedeutung entscheidet der Samtgemeindebürgermeister. § 6 der Haushaltssatzung enthält die Wertgrenzen.

Nicht im Haushaltsplan veranschlagte Abschreibungen oder die veranschlagten Abschreibungen überschreitende Abschreibungen gelten nicht als über- oder außerplanmäßiger Aufwand. Im Haushaltsjahr 2012 entstanden die nachstehenden über- bzw. außerplanmäßigen Aufwendungen und Auszahlungen.

Deckungskreis/Konto	Betrag	Begründung	Genehmigt am	Mitteilung an Rat am
11105.44210	138,87 €	Die Anzahl der Sitzungen wurde geringfügig zu gering eingeschätzt	19.12.2012	
11105.4431	3,00 €	geringfügige Überschreitung, Bekanntmachung u.ä.	ohne	
DK 4 Interne Leistungsverrechnung Bauhof Samtgemeinde	1.000,00 €	Mehraufwand für Einsätze des Bauhofes (Eichenrückschnitt, Entrümpelung Jugendraum)	20.09.2012	
DK 126 DGH	768,18 €	Anschaffung eines Kaffeeautomaten und eines Bodenschrubbautomaten war nicht geplant	ohne	
DK 127 Straßen, Wege, Plätze	2.410,07 €	Mehraufwand für Schlacke u. dringende Reparaturen (Rienhorstweg, Denkmal- und Kampstraße)	2.000 € am 31.5.2012; Rest ohne	
DK 128 Straßenbeleuchtung	1.576,51 €	höherer Stromverbrauch, tlw. Austausch auf LED-Leuchtmittel	20.12.2012 und 16.01.2013	

## 6.5 Haushaltsreste

Gemäß § 128 III Nr. 5 NKomVG (§ 100 III Nr. 5 NGO) in Verbindung mit § 20 GemHKVO ist dem Anhang zum Jahresabschluss eine Übersicht über die in das folgende Jahr zu übertragenden Haushaltsermächtigungen beizufügen.

Das Projekt der Dorfchronik konnte 2012 nicht abgeschlossen werden. Daher wurde für diese Aufwendungen ein Haushaltsrest über 14.900 € übertragen.

Aus 2011 stand eine Ausgabeermächtigung beim Produkt 28160 Konto 0960 für das Projekt 200 in Höhe von 1.718,03 € zur Verfügung. Diese Ermächtigung wurde in Anspruch genommen.

## 6.6 Bewertung der Schlussbilanz

### Aktiva

Die Aktiva gibt Auskunft über das Vermögen, welches der Kommune zur Verfügung steht. Dieses Vermögen gliedert sich in Immaterielles Vermögen, Sachvermögen und Finanzvermögen. Zudem werden auf der Aktiva die Liquiden Mittel und auch die Aktive Rechnungsabgrenzung ausgewiesen.

Der Bilanzwert ist eine Stichtagsbetrachtung zum 31.12. eines jeden Jahres.

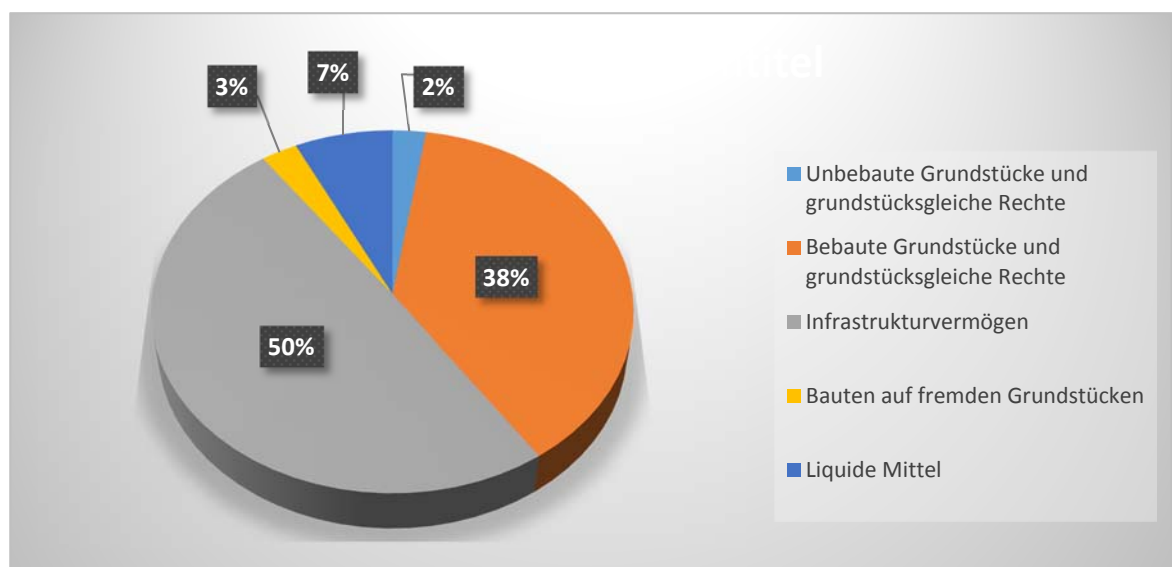
In der Schlussbilanz 2011 wies die Aktiva eine Gesamtsumme von 1.812.635,54 Euro aus. In der Schlussbilanz 2012 wies die Aktiva eine Gesamtsumme von 1.793.350,60 Euro aus.

Hieraus ergibt sich in 2012 eine Verminderung von Vermögenswerten in Höhe von 19.284,94 Euro.

### Zusammensetzung des Anlagevermögens

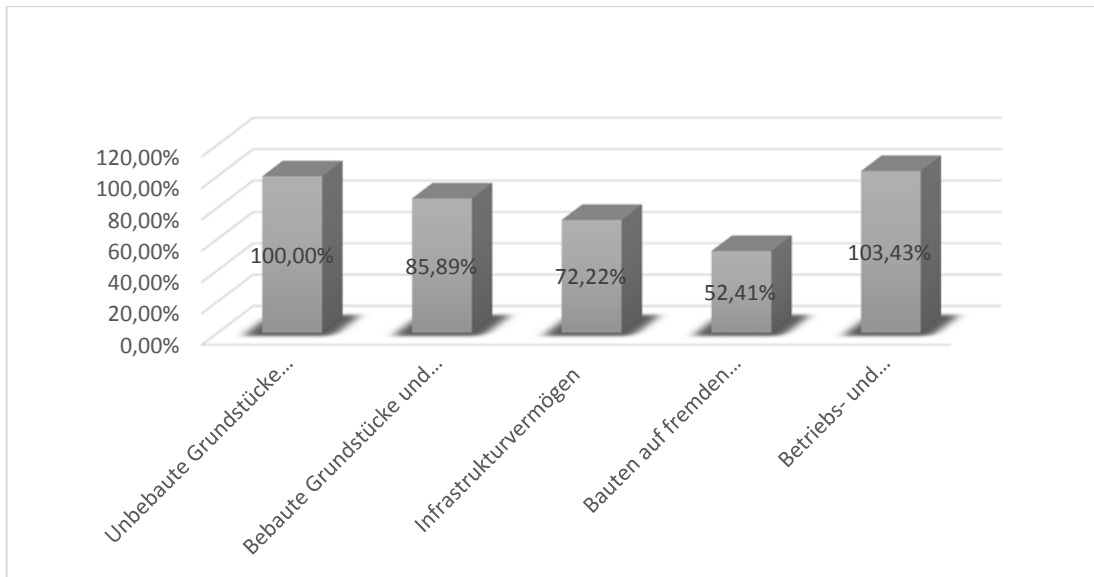
Eine detaillierte Zusammenstellung des Anlagevermögens ist der Anlagenübersicht zu entnehmen.

Das Anlagevermögen setzt sich wie folgt zusammen:



Von den ursprünglichen Herstellungskosten sind noch folgende Werte im bilanziellen Anlagevermögen vorhanden (der Rest ist bereits abgeschrieben):

### Anteil der Restbuchwerte an den Anschaffungs- und Herstellungskosten



### Immaterielles Vermögen

Die Gemeinde Lübbberstedt hat kein immaterielles Vermögen. Diese Bilanzposition blieb auch im Haushaltsjahre 2012 unverändert bei 0,00 €.

### Sachvermögen

Der Anbau am Nebengebäude der Mühle wurde abgeschlossen und aktiviert.

Vermindert wurde die Bilanzsumme um die planmäßigen Abschreibungen.

### Finanzvermögen

Insbesondere durch die höheren öffentlich-rechtlichen Forderungen stieg das Finanzvermögen im Vergleich zur Schlussbilanz 2011 um 4.736,88 €.

### Liquide Mittel

Die liquiden Mittel nahmen im Vergleich zur Schlussbilanz 2011 auf 116.965,91 € (siehe Verbindlichkeiten aus der Einheitskasse).

### Aktive Rechnungsabgrenzung

Die Bilanzposition blieb unverändert bei 0,00 €.

### Passiva

Die Passiva gibt Auskunft über die Mittelherkunft, mit der das Vermögen der auf der Aktiva finanziert. Die Passiva gliedert sich in die Nettosition, Schulden und Rückstellungen. Zudem wird auf der Passiva auch die Passive Rechnungsabgrenzung ausgewiesen.

Der Bilanzwert ist eine Stichtagsbetrachtung zum 31.12. eines jeden Jahres.

In der Schlussbilanz 2011 beträgt die Passiva insgesamt 1.812.635,54 Euro.

In der Schlussbilanz 2012 wies die Passiva eine Gesamtsumme von 1.793.350,60 Euro aus.

Hieraus ergibt sich in 2012 ein Erhöhung der Passiva um 19.284,94 €.

### Nettoposition

Die Nettosition stellt den wertmäßigen Überschuss des Vermögens über die Schulden und Rückstellungen der Kommune dar.

Sie ist somit abhängig von der Bewertung und den Bewegungen der übrigen Bilanzpositionen.

Die Nettosition setzt sich aus dem Basisreinvermögen, den Rücklagen, dem Jahresergebnis und den Sonderposten zusammen.

In der Schlussbilanz 2012 beträgt die Nettosition 1.775.870,62 € aus. In der Schlussbilanz 2011 wies die Nettosition eine Gesamtsumme von 1.802.508,54 € aus.

### Sonderposten

Sonderposten werden gemäß § 42 V GemHKVO für Empfangene Investitionszuweisungen und -zuschüsse für abnutzbare Vermögensgegenstände gebildet. Diese werden entsprechend der Nutzungsdauer des Vermögensgegenstandes aufgelöst.

Im Vergleich zur Schlussbilanz 2011 verringerte sich die Summe der Sonderposten um 9.472,18 € auf 391.129,60 €.

Aus den Erlösen des Konzertes „HamRock“ in Hambergen ging eine Spende an die Gemeinde Lübbberstedt zur Beschaffung von Gerätschaften für den Jugendraum.

### Schulden

Als Schulden werden neben den Investitionskrediten auch die Verbindlichkeiten aus der Einheitskasse / Liquiditätskredite sowie die Verbindlichkeiten aus Lieferung und Leistung bewertet.

Bei dem ausgewiesenen Liquiditätskredit handelt es sich um eine Verbindlichkeit gegen die Einheitskasse, da die Finanzrechnung in dieser Höhe negativ abschloss und eine Darstellung direkt bei den liquiden Mittel nicht möglich ist. Daher werden die liquiden Mittel auch unverändert zum Vorjahr dargestellt.

### Rückstellungen

Rückstellungen werden für Verpflichtungen gebildet, die dem Grunde nach zu erwarten sind, deren Höhe oder Fälligkeit aber noch ungewiss sind (§ 123 II NKomVG, § 43 GemHKVO). Der Aufwand ist im Jahr der **Verursachung** darzustellen.

Die Summe der gebildeten Rückstellungen beträgt zum 31.12.2012 insgesamt 5.317 € und ist damit um 6.758 € geringer als zum Vorjahr.

Rückstellungen bestehen zum Jahresabschluss 2012 im Rahmen des Finanzausgleichs in Höhe von 1.517 € und bei den „Anderen Rückstellungen“ in Höhe von 3.800 € für die ausstehenden Prüfgebühren zur Prüfung der Jahresrechnungen.

### Passive Rechnungsabgrenzung

Buchungsfälle der passiven Rechnungsabgrenzung sind nicht angefallen.

## 6.7 Fazit

Insbesondere durch den Einbruch bei der Gewerbesteuer und durch höhere Aufwendungen bei der Straßenunterhaltung konnten in der Ergebnis- und Finanzrechnung keine positiven Abschlüsse erreicht werden.

In die weitere Betrachtung ist auch der Zeitraum vom 31.12.2012 bis zur Aufstellung des Jahresabschlusses im August/September 2017 einzubeziehen.

Dabei zeigt sich, dass die Gemeinde Lübbberstedt weiterhin schuldenfrei ist.

Durch die Aufnahme auch Lübbberstedter Kinder im Kindergarten Axstedt und der geschlossenen Vereinbarung zur Kostenteilung konnte ein pädagogisch und wirtschaftlich gutes Angebot auch für die Lübbberstedter Kinder geschaffen werden. Der Kinderspielkreis Lübbberstedt schloss im August 2013.

Getätigte Investitionen konnten aus dem Finanzmittelbestand finanziert werden. Eine Kreditaufnahme erfolgte im Betrachtungszeitraum nicht.

Nach Überwindung der globalen Finanzkrise kann bei den Erträgen aus Steuern, insbesondere bei den Einkommenssteueranteilen weiterhin eine positive Entwicklung erwartet werden.

Die Orientierungsdaten gehen weiterhin von steigenden Finanzausgleichszahlungen aus.

Durch den weiterhin positiven Finanzmittelbestand und die Schuldenfreiheit ist die Liquidität der Gemeinde Lübberstedt gesichert.

Insgesamt ist die stetige Aufgabenerfüllung der Gemeinde Lübberstedt nicht gefährdet.

## 7 Kennzahlen

Nach § 21 GemHKVO setzt die Gemeinde nach betriebswirtschaftlichen Grundsätzen eine Kosten- und Leistungsrechnung und das Controlling (Steuerung) mit einem unterjährigen Berichtswesen ein. Diese gesetzliche Forderung betont die örtlichen Bedürfnisse. Vereinfacht gesagt, fassen Kennzahlen die für die Verwaltung relevanten Sachverhalte zusammen und informieren über deren Entwicklung. Kennzahlen wurden noch nicht gebildet. Hilfsweise wird daher eine Auswahl aus den Daten der Haushaltswirtschaft dargestellt:

Kennzahl	Aussage	Ergebnis 2012	Ergebnis 2011	Ergebnis 2010
Steuerquote	Die Steuerquote gibt, zu welchem Teil sich die Gemeinde im Haushaltsjahr "selbst" finanzieren kann. Die Kennzahl gibt dabei eine Tendenz an, inwieweit die Kommune in der Zukunft in der Lage ist, ihre Aufgaben aus eigener Kraft zu erfüllen.	77,05%	76,00%	73,80%
Allgemeine Umlagequote	Die allgemeine Umlagequote gibt an, zu welchem Teil sich die Kommune selbst durch Umlagen finanzieren kann. Im Übrigen gilt die Aussage wie bei der Steuerquote.	3,32%	0,00%	0,00%
Personalintensität	Die Personalintensität gibt an, welchen Anteil die Personalaufwendungen an den ordentlichen Aufwendungen ausmachen. Die Kennzahl gibt Auskunft darüber, in welchem Umfang Mittel jetzt und voraussichtlich auch zukünftig für Personalausgaben gebunden sind und anderweitig nicht zur Verfügung stehen.	15,08%	15,00%	14,26%
Abschreibungsintensität	Die Kennzahl zeigt an, in welchem Umfang die Kommune durch die Nutzung ihres Vermögens belastet wird.	8,94%	9,00%	9,34%
Zinslastquote	Die Kennzahl gibt die Belastung der Gemeinde durch Zinsaufwendungen an. Hohe Zinslastquoten haben eingeschränkte Handlungsmöglichkeiten der Gemeinde im Haushaltsjahr und voraussichtlich auch in der Zukunft zur Folge.	0,03%	0,00%	1,59%
Liquiditätskreditquote	Die Kennzahl gibt an, in welchem Verhältnis die Einzahlungen aus lfd. Verwaltungstätigkeit zu einander stehen. Je höher die Kennzahl, desto größer ist das Risiko einer möglichen Zahlungsunfähigkeit der Gemeinde.	0,00%	0,00%	0,00%
Reinvestitionsquote	Die Kennzahl gibt an, ob die Investitionen im Haushaltsjahr ausgereicht haben, um den Werteverlust des Anlagevermögens durch Abschreibungen auszugleichen.	12,60%	8,84%	
Verschuldungsgrad	Der Verschuldungsgrad zeigt die Relation von Nettoposition zur Bilanzsumme und gibt damit Auskunft über die Finanzierungsstruktur.	0,89%	0,56%	

## Deckungszahlen

Die Deckungszahlen sollen Auskunft über die langfristige Stabilität eines Betriebes geben. Je höher die Deckungszahlen, desto besser ist die finanzwirtschaftliche Situation eines Betriebes (aus Kommunales Rechnungswesen in Niedersachsen, Band 2 Jahresabschluss und Jahresabschlussanalyse von Andreas Lasar, Seite 504).

<b>Gemeinde Lübbstedt</b>					
Der Anlagendeckungsgrad errechnet sich aus dem Verhältnis der Nettoposition zum / Anlagevermögen.					
		<b><u>2012</u></b>		<b><u>2011</u></b>	
Nettoposition		1.775.870,62 €	107,04%	1.802.508,54 €	107,10%
/ Anlagevermögen		1.659.066,60 €		1.683.088,42 €	
Der Anlagendeckungsgrad B berücksichtigt zusätzlich das langfristige Fremdkapital.					
		<b><u>2012</u></b>		<b><u>2011</u></b>	
Nettoposition +		1.775.870,62 €	107,04%	1.802.508,54 €	107,10%
Fremdkapital		0,00 €		0,00 €	
/ Anlagevermögen		1.659.066,60 €		1.683.088,42 €	

## 8 Vollständigkeitserklärung

### Jahresabschluss der Gemeinde Lübbenstedt zum 31.12.2012

Gegenüber dem Rechnungsprüfungsamt (RPA) des Landkreises Osterholz erkläre ich als Bürgermeisterin folgendes:

Die für die Rechnungsprüfung erbetenen und notwendigen Aufklärungen und Nachweise wurden vollständig und nach bestem Wissen und Gewissen gegeben.

Als Auskunftspersonen habe ich die nachfolgend aufgeführten Personen benannt:

Name	Vorname	ggf. für folgende Sachverhalte
Ehrichs	Marco	
Pleuß	Dennis	
Antholz	Burkhard	Kasse
Gerken	Hildegard	Kasse

2.1 Es sind alle Bücher und Schriften vollständig zur Verfügung gestellt worden. Zu den Schriften gehören insbesondere auch vertragliche Vereinbarungen, Dienst- und Arbeitsanweisungen sowie sonstige Organisationsunterlagen, die zum Verständnis der Rechnungslegung erforderlich sind.

2.2 In den vorgelegten Büchern sind alle Geschäftsvorfälle erfasst, die für den Jahresabschluss buchungspflichtig geworden sind.

2.3 Für die Aufstellung des Jahresabschlusses wurden  
 eigene EDV-Anlagen eingesetzt.  
 Arbeiten auf fremden EDV-Anlagen abgewickelt.  
 EDV-Anlagen nicht eingesetzt (die folgenden Punkte 2.4. und 2.5 entfallen).

2.4 Beim Einsatz der EDV-Anlagen

sind die EDV-Verfahren auf der Grundlage der organisatorischen Vorkehrungen und Kontrollen nur nach den zur Verfügung gestellten Programmen und den aufgezeichneten Bedienungseingriffen bzw. den vorgelegten Dienst- und Arbeitsanweisungen sowie Organisationsunterlagen durchgeführt worden.

sind die EDV-Verfahren auf der Grundlage der vertraglichen Vereinbarungen mit fremden Rechenzentren entsprechend den gesetzlichen Anforderungen durchgeführt worden.

wurden die organisatorischen Vorkehrungen und Kontrollen bzw. vertraglichen Vereinbarungen für die Abrechnung nicht durchgängig eingehalten. Die Einzelheiten und Auswirkungen sind in der Anlage erläutert.

Eine Beeinträchtigung der ordnungsgemäßen Rechnungslegung ergibt sich nach meiner Beurteilung

nicht.  
 kann von mir nicht ausgeschlossen werden.

2.5 Im Bereich des Rechnungswesens (z. B. Buchführung, Personalabrechnung, Gebührenabrechnung usw.) werden folgende Programme eingesetzt:

Programmbezeichnung/Versions-Nr.	zertifiziert am	Freigabe am
CIP Kommunal 4.2	10.02.2004	
Varial für die Lohnbuchhaltung	28.03.2012	Für Varial Guide 3.30

Durch eigene Testläufe ist die Funktionalität der Programme nachgewiesen. Der Umfang und die Art der Testläufe sind in der Anlage beschrieben und erläutert.

Nach den Erkenntnissen im laufenden Betrieb ist die Funktionalität der Programme gegeben. Die Grundsätze ordnungsgemäßer Buchführung (GoB) sind/werden erfüllt.

Nach den Erkenntnissen im laufenden Betrieb ist die Funktionalität der Programme nicht vollständig gegeben. Die eingeschränkte Funktionalität und die Auswirkungen auf die Grundsätze ordnungsgemäßer Buchführung (GoB) sind in der Anlage dargestellt.

2.6 Die Grundsätze ordnungsgemäßer Inventur wurden beachtet und alle im wirtschaftlichen Eigentum stehenden Vermögensgegenstände und die Schulden sind erfasst worden.

2.7 Es ist sichergestellt, dass im Rahmen der gesetzlichen Aufbewahrungspflichten und –fristen auch die nicht ausgedruckten Daten der Bücher (vgl. § 36 GemHKVO) jederzeit verfügbar sind und innerhalb angemessener Frist lesbar gemacht werden können.

3.1 Im Jahresabschluss sind alle bilanzierungspflichtigen Vermögensgegenstände, Sonderposten, Rückstellungen, Verbindlichkeiten und Abgrenzungen berücksichtigt. Alle erforderlichen Angaben wurden nach den einschlägigen Rechtsvorschriften gemacht.

3.2 Besondere Umstände, die der Fortführung der Verwaltungstätigkeit/von Teilen der Verwaltungstätigkeit oder der Vermittlung eines den tatsächlichen Verhältnissen entsprechenden Bildes der Vermögens- und Finanzlage entgegenstehen könnten

bestehen nicht.

sind im Anhang gesondert aufgeführt.

sind in der Anlage angegeben.

3.3 Eine Übersicht über

alle Unternehmen, mit denen die Gemeinde zum Bilanzstichtag verbunden war,

alle Unternehmen, mit denen zum Bilanzstichtag ein Beteiligungsverhältnis bestanden hat,

alle Sondervermögen der Gemeinde,

alle Zweckverbände, in denen die Gemeinde zum Bilanzstichtag Mitglied war,

alle Anstalten des öffentlichen Rechts, bei denen die Gemeinde Gewährsträger/Mitgewährsträger zum Bilanzstichtag war,

wurde dem RPA ausgehändigt.

Ausleihungen, Forderungen oder Verbindlichkeiten (einschließlich Eventualverbindlichkeiten) gegenüber den o. g. Unternehmen, bestanden

nicht.

nur in der Höhe, in der sie in der Jahresrechnung als solche ersichtlich sind.

3.4 Verbindlichkeiten aus Gewährleistungsverträgen sowie Haftungsverhältnissen aus der Bestellung von Sicherheiten für fremde Verbindlichkeiten bestanden

nicht

nur in der Höhe, in der sie im Jahresabschluss als solche ersichtlich sind.

3.5 Patronatserklärungen und Bürgschaften, die nicht aus dem Jahresabschluss ersichtlich sind,

bestanden nicht

sind in der Anlage aufgeführt.

3.6 Gewährte Vorschüsse, Kredite sowie eingegangene Haftungsverhältnisse (vgl. § 55 Abs. 2 GemHKVO) bestanden

nicht

nur in der Höhe, in der sie im Anhang angegeben sind.

3.7 Verträge, die wegen ihres Gegenstandes, ihrer Dauer, möglicher Vertragsstrafen oder aus anderen Gründen für die Beurteilung der wirtschaftlichen Lage der Gemeinde von Bedeutung sind oder werden können (z. B. Verträge mit Lieferanten und Abnehmern)

bestanden nicht.

sind in der Anlage aufgeführt.

3.8 Rechtsstreitigkeiten und sonstige Auseinandersetzungen, die für die Beurteilung der wirtschaftlichen Lage der Gemeinde von Bedeutung sind,

lagen am Bilanzstichtag und liegen auch zurzeit nicht vor.

sind in der Anlage aufgeführt.

3.9 Die Sicherheitsstandards nach § 41 GemHKVO sind in der Dienstanweisung vom 14.06.1979 (Neufassung 15.03.2015)

vollständig geregelt.

nicht vollständig geregelt; Begründung siehe Anlage.

3.10 Bei der Einhaltung kam/kommt es zu folgenden Störungen:

keine.

siehe Anlage.

3.11 Kenntnisse darüber, dass der Jahresabschluss mit Anhang und Anlagen wesentliche falsche Angaben aufgrund von Täuschungen und/oder Vermögensschädigungen enthalten könnte, insbesondere solche denen eine besondere Rolle im internen Kontrollsystem zukommt oder eine wesentliche Auswirkung auf den Jahresabschluss haben könnten

habe ich Ihnen mitgeteilt.

sind mir nicht bekannt.

3.12 Sonstige Verstöße gegen Rechtsvorschriften, ergänzende Satzungen und sonstige ortsrechtliche Bestimmungen, die Bedeutung für den Inhalt des Jahresabschlusses mit Anhang und Anlagen haben könnten,

X bestanden nicht.

O habe ich Ihnen vollständig mitgeteilt.

Hambergen, den 15.08.2017

Der Bürgermeister

Dieter Langmaack

## 9 Anlagen zum Rechenschaftsbericht

Ergebnis- und Finanzrechnung  
Bilanz  
Übertragene Haushaltsermächtigungen  
Rückstellungsübersicht  
Anlagenübersicht  
Forderungsübersicht  
Schuldenübersicht





Erträge und Aufwendungen	Ergebnis des Vorjahres	Ergebnis des Haushalts- jahres	Ansätze des Haushalts- jahres	Plan-Ist-Vergleich mehr (+) weniger (-)
	2011	2012	2012	2012
	EUR	EUR	EUR	EUR
1	2	3	4	5
<b>Ordentliche Erträge</b>				
1. + Steuern und ähnliche Abgaben	299.247,61	289.581,05	300.500,00	-10.918,95
2. + Zuwendungen und allgemeine Umlagen	33.156,05	12.467,68	9.400,00	3.067,68
3. + Auflösungserträge aus Sonderposten	15.665,15	15.491,01	12.400,00	3.091,01
4. + sonstige Transfererträge	0,00	0,00	0,00	0,00
5. + öffentlich-rechtliche Entgelte	19.412,34	15.509,50	13.500,00	2.009,50
6. + privatrechtliche Entgelte	6.544,32	7.101,21	11.100,00	-3.998,79
7. + Kostenerstattungen und Kostenumlagen	426,01	463,92	400,00	63,92
8. + Zinsen und ähnliche Finanzerträge	208,69	464,31	100,00	364,31
9. + aktivierte Eigenleistungen	0,00	0,00	0,00	0,00
10. +/- Bestandsveränderungen	0,00	0,00	0,00	0,00
11. + sonstige ordentliche Erträge	23.358,44	19.083,63	22.300,00	-3.216,37
<b>12. = Summe ordentliche Erträge</b>	<b>398.018,61</b>	<b>360.162,31</b>	<b>369.700,00</b>	<b>-9.537,69</b>
<b>Ordentliche Aufwendungen</b>				
13. - Aufwendungen für aktives Personal	56.686,15	56.657,76	57.600,00	-942,24
14. - Aufwendungen für Versorgung	0,00	0,00	0,00	0,00
15. - Aufwendungen für Sach- und Dienstleistungen	45.268,55	51.144,11	67.587,51	-16.443,40
16. - Abschreibungen	34.176,27	33.614,02	30.100,00	3.514,02
17. - Zinsen und ähnliche Aufwendungen	24,00	102,00	500,00	-398,00
18. - Transferaufwendungen	240.423,61	217.495,06	229.500,00	-12.004,94
19. - sonstige ordentliche Aufwendungen	16.396,76	18.315,09	18.200,00	115,09
<b>20. = Summe ordentliche Aufwendungen</b>	<b>392.975,34</b>	<b>377.328,04</b>	<b>403.487,51</b>	<b>-26.159,47</b>
<b>21. = Ordentliches Ergebnis</b>	<b>5.043,27</b>	<b>-17.165,73</b>	<b>-33.787,51</b>	<b>16.621,78</b>
22. + außerordentliche Erträge	566,81	591,73	0,00	591,73
23. - außerordentliche Aufwendungen	0,00	591,73	0,00	591,73
<b>24. = außerordentliches Ergebnis</b>	<b>566,81</b>	<b>0,00</b>	<b>0,00</b>	<b>0,00</b>
<b>= Jahresergebnis</b>	<b>5.610,08</b>	<b>-17.165,73</b>	<b>-33.787,51</b>	<b>16.621,78</b>

\*\*\* Ende der Liste "Ergebnisrechnung" \*\*\*



Einzahlungen und Auszahlungen	Ergebnis des Vorjahres	Ergebnis des Haushaltsjahres	Ansätze des Haushaltsjahres	Plan-Ist-Vergleich mehr (+) weniger (-)
	2011	2012	2012	2012
	EUR	EUR	EUR	EUR
1	2	3	4	5
<b>Einzahlungen aus laufender Verwaltungstätigkeit</b>				
1. + Steuern und ähnliche Abgaben	297.454,35	286.370,51	298.300,00	-11.929,49
2. + Zuwendungen und allgemeine Umlagen	33.393,31	12.467,68	9.400,00	3.067,68
3. + Sonstige Transfereinzahlungen	0,00	0,00	0,00	0,00
4. + Öffentlich-rechtliche Entgelte	20.246,04	15.218,85	13.500,00	1.718,85
5. + Privatrechtliche Entgelte	6.544,32	6.482,94	11.100,00	-4.617,06
6. + Kostenerstattungen und Kostenumlagen	426,01	100,00	400,00	-300,00
7. + Zinsen und ähnliche Einzahlungen	205,46	467,54	100,00	367,54
8. + Einzahlungen aus der Veräußerung geringwertiger Vermögensgegenstände	0,00	0,00	0,00	0,00
9. + sonstige haushaltswirksame Einzahlungen	23.675,25	19.068,63	22.300,00	-3.231,37
<b>10. = Summe der Einzahlungen aus laufender Verwaltungstätigkeit</b>	<b>381.944,74</b>	<b>340.176,15</b>	<b>355.100,00</b>	<b>-14.923,85</b>
<b>Auszahlungen aus laufender Verwaltungstätigkeit</b>				
11. - Auszahlungen für aktives Personal	57.286,15	58.257,76	57.600,00	657,76
12. - Auszahlungen für Versorgung	0,00	0,00	0,00	0,00
13. - Auszahlungen für Sach- und Dienstleistungen und für geringwertige Vermögensgegenstände	45.268,55	50.500,96	67.587,51	-17.086,55
14. - Zinsen und ähnliche Auszahlungen	24,00	102,00	500,00	-398,00
15. - Transferauszahlungen	230.404,61	223.705,06	229.500,00	-5.794,94
16. - sonstige haushaltswirksame Auszahlungen	14.596,76	15.906,82	18.200,00	-2.293,18
<b>17. = Summe der Auszahlungen aus laufender Verwaltungstätigkeit</b>	<b>347.580,07</b>	<b>348.472,60</b>	<b>373.387,51</b>	<b>-24.914,91</b>
<b>18. = Saldo aus laufender Verwaltungstätigkeit</b>	<b>34.364,67</b>	<b>-8.296,45</b>	<b>-18.287,51</b>	<b>9.991,06</b>
<b>Einzahlungen aus Investitionstätigkeit</b>				
19. + Zuwendungen für Investitionstätigkeit	280,00	968,96	0,00	968,96
20. + Beiträgen u.ä. Entgelte für Investitionstätigkeit	0,00	0,00	0,00	0,00
21. + Veräußerung von Sachvermögen	0,00	0,00	0,00	0,00
22. + Finanzvermögensanlagen	0,00	0,00	0,00	0,00
23. + sonstige Investitionstätigkeit	0,00	0,00	0,00	0,00
<b>24. = Summe der Einzahlungen aus Investitionstätigkeit</b>	<b>280,00</b>	<b>968,96</b>	<b>0,00</b>	<b>968,96</b>
<b>Auszahlungen für Investitionstätigkeit</b>				
25. - Erwerb von Grundstücken und Gebäuden	0,00	0,00	0,00	0,00
26. - Baumaßnahmen	281,97	1.718,03	1.718,03	0,00
27. - Erwerb von beweglichem Sachvermögen	2.727,46	2.474,31	2.400,00	74,31
28. - Erwerb von Finanzvermögensanlagen	0,00	0,00	0,00	0,00
29. - Aktivierbare Zuwendungen	0,00	0,00	0,00	0,00
30. - sonstige Investitionstätigkeit	0,00	0,00	0,00	0,00
<b>31. = Summe der Auszahlungen aus Investitionstätigkeit</b>	<b>3.009,43</b>	<b>4.192,34</b>	<b>4.118,03</b>	<b>74,31</b>
<b>32. = Saldo aus Investitionstätigkeit</b>	<b>-2.729,43</b>	<b>-3.223,38</b>	<b>-4.118,03</b>	<b>894,65</b>
<b>33. = Finanzmittel-Überschuss/-Fehlbetrag</b>	<b>31.635,24</b>	<b>-11.519,83</b>	<b>-22.405,54</b>	<b>10.885,71</b>
<b>Ein-, Auszahlungen aus Finanzierungstätigkeit</b>				
34. + Einzahlungen aus Finanzierungstätigkeit; Aufnahme von Krediten und inneren Darlehen für Investitionstätigkeit	0,00	0,00	0,00	0,00
35. - Auszahlungen Finanzierungstätigkeit; Tilgung von Krediten und Rückzahlung von inneren Darlehen für Investitionstätigkeit	0,00	0,00	0,00	0,00
<b>36. = Saldo aus Finanzierungstätigkeit</b>	<b>0,00</b>	<b>0,00</b>	<b>0,00</b>	<b>0,00</b>



# Finanzrechnung 2012

Gemeinde: 06 Lübbstedt

Seite : 27

Datum: 06.09.2017

Uhrzeit: 15:41:04

Einzahlungen und Auszahlungen	Ergebnis des Vorjahres	Ergebnis des Haushalts- jahres	Ansätze des Haushalts- jahres	Plan-Ist-Vergleich mehr (+) weniger (-)
	2011	2012	2012	2012
	EUR	EUR	EUR	EUR
1	2	3	4	5
<b>37. = Finanzmittelbestand</b>	<b>31.635,24</b>	<b>-11.519,83</b>	<b>-22.405,54</b>	<b>10.885,71</b>
38. + haushaltsunwirksame Einzahlungen	0,00	0,00	0,00	0,00
39. - haushaltsunwirksame Auszahlungen	0,00	0,00	0,00	0,00
40. = Saldo aus haushaltsunwirksamen Vorgängen	0,00	0,00	0,00	0,00
<b>40a.= Saldo der Finanzrechnung</b>	<b>31.635,24</b>	<b>-11.519,83</b>	<b>-22.405,54</b>	<b>10.885,71</b>
41. + Anfangsbestand an Zahlungsmitteln zu Beginn des Jahres	96.850,50	128.485,74	128.486,00	- - - -
<b>42. = Endbestand an Zahlungsmitteln</b>	<b>128.485,74</b>	<b>116.965,91</b>	<b>106.080,46</b>	<b>10.885,45</b>

\*\*\* Ende der Liste "Finanzrechnung" \*\*\*



# A. Teilergebnisrechnung 2012

Gemeinde: 06 Lübbstedt

Seite : 28

Datum: 06.09.2017

Uhrzeit: 15:41:04

Teilhaushalte

0 Bürgermeister

Erträge und Aufwendungen	Ergebnis des Vorjahres	Ergebnis des Haushalts- jahres	Ansätze des Haushalts- jahres	Plan-Ist-Vergleich mehr (+) weniger (-)
	2011	2012	2012	2012
	EUR	EUR	EUR	EUR
1	2	3	4	5
<b>ordentliche Erträge</b>				
3. + Auflösungserträge aus Sonderposten	2.083,15	2.101,82	2.100,00	1,82
5. + öffentlich-rechtliche Entgelte	1.275,00	1.054,50	1.500,00	-445,50
6. + privatrechtliche Entgelte	5.220,00	6.430,00	6.500,00	-70,00
<b>12. = Summe ordentliche Erträge</b>	<b>8.578,15</b>	<b>9.586,32</b>	<b>10.100,00</b>	<b>-513,68</b>
<b>ordentliche Aufwendungen</b>				
13. - Aufwendungen für aktives Personal	3.628,83	3.634,45	3.800,00	-165,55
15. - Aufwendungen für Sach- und Dienstleistungen	13.840,10	12.230,80	14.100,00	-1.869,20
16. - Abschreibungen	7.454,10	7.919,37	8.100,00	-180,63
19. - sonstige ordentliche Aufwendungen	393,94	491,17	400,00	91,17
<b>20. = Summe ordentliche Aufwendungen</b>	<b>25.316,97</b>	<b>24.275,79</b>	<b>26.400,00</b>	<b>-2.124,21</b>
<b>21. = ordentliches Ergebnis</b>	<b>-16.738,82</b>	<b>-14.689,47</b>	<b>-16.300,00</b>	<b>1.610,53</b>
22. + außerordentliche Erträge	566,81	591,73	0,00	591,73
23. - außerordentliche Aufwendungen	0,00	591,73	0,00	591,73
<b>24. = außerordentliches Ergebnis</b>	<b>566,81</b>	<b>0,00</b>	<b>0,00</b>	<b>0,00</b>
<b>25. = Jahresergebnis</b>	<b>-16.172,01</b>	<b>-14.689,47</b>	<b>-16.300,00</b>	<b>1.610,53</b>
<b>29. = Ergebnis unter Berücksichtigung der internen Leistungsbeziehungen</b>	<b>-16.172,01</b>	<b>-14.689,47</b>	<b>-16.300,00</b>	<b>1.610,53</b>



# A. Teilergebnisrechnung 2012

Gemeinde: 06 Lübbstedt

Seite : 29

Datum: 06.09.2017

Uhrzeit: 15:41:04

Teilhaushalte

2 Innere Verwaltung

Erträge und Aufwendungen	Ergebnis des Vorjahres	Ergebnis des Haushalts- jahres	Ansätze des Haushalts- jahres	Plan-Ist-Vergleich mehr (+) weniger (-)
	2011	2012	2012	2012
	EUR	EUR	EUR	EUR
1	2	3	4	5
<b>ordentliche Erträge</b>				
2. + Zuwendungen und allgemeine Umlagen	1.598,52	3.148,52	1.500,00	1.648,52
3. + Auflösungserträge aus Sonderposten	8.917,86	8.531,26	5.800,00	2.731,26
6. + privatrechtliche Entgelte	1.324,32	671,21	4.600,00	-3.928,79
7. + Kostenerstattungen und Kostenumlagen	426,01	463,92	400,00	63,92
<b>12. = Summe ordentliche Erträge</b>	<b>12.266,71</b>	<b>12.814,91</b>	<b>12.300,00</b>	<b>514,91</b>
<b>ordentliche Aufwendungen</b>				
13. - Aufwendungen für aktives Personal	269,71	270,37	300,00	-29,63
15. - Aufwendungen für Sach- und Dienstleistungen	23.909,49	30.555,75	44.587,51	-14.031,76
16. - Abschreibungen	25.781,06	24.329,75	21.000,00	3.329,75
18. - Transferaufwendungen	2.273,52	2.573,52	2.300,00	273,52
19. - sonstige ordentliche Aufwendungen	12.628,31	14.499,20	14.700,00	-200,80
<b>20. = Summe ordentliche Aufwendungen</b>	<b>64.862,09</b>	<b>72.228,59</b>	<b>82.887,51</b>	<b>-10.658,92</b>
<b>21. = ordentliches Ergebnis</b>	<b>-52.595,38</b>	<b>-59.413,68</b>	<b>-70.587,51</b>	<b>11.173,83</b>
<b>25. = Jahresergebnis</b>	<b>-52.595,38</b>	<b>-59.413,68</b>	<b>-70.587,51</b>	<b>11.173,83</b>
<b>29. = Ergebnis unter Berücksichtigung der internen Leistungsbeziehungen</b>	<b>-52.595,38</b>	<b>-59.413,68</b>	<b>-70.587,51</b>	<b>11.173,83</b>



# A. Teilergebnisrechnung 2012

Gemeinde: 06 Lübbstedt

Seite : 30

Datum: 06.09.2017

Uhrzeit: 15:41:04

Teilhaushalte

3 Finanz-, Schulabteilung

Erträge und Aufwendungen	Ergebnis des Vorjahres	Ergebnis des Haushalts- jahres	Ansätze des Haushalts- jahres	Plan-Ist-Vergleich mehr (+) weniger (-)
	2011	2012	2012	2012
	EUR	EUR	EUR	EUR
1	2	3	4	5
<b>ordentliche Erträge</b>				
1. + Steuern und ähnliche Abgaben	299.247,61	289.581,05	300.500,00	-10.918,95
2. + Zuwendungen und allgemeine Umlagen	31.365,91	8.800,27	7.700,00	1.100,27
3. + Auflösungserträge aus Sonderposten	4.664,14	4.664,14	4.500,00	164,14
5. + öffentlich-rechtliche Entgelte	18.137,34	14.455,00	12.000,00	2.455,00
8. + Zinsen und ähnliche Finanzerträge	208,69	464,31	100,00	364,31
11. + sonstige ordentliche Erträge	23.358,44	19.083,63	22.300,00	-3.216,37
12. = <b>Summe ordentliche Erträge</b>	<b>376.982,13</b>	<b>337.048,40</b>	<b>347.100,00</b>	<b>-10.051,60</b>
<b>ordentliche Aufwendungen</b>				
13. - Aufwendungen für aktives Personal	52.307,61	52.452,94	52.700,00	-247,06
15. - Aufwendungen für Sach- und Dienstleistungen	7.289,66	7.460,58	8.200,00	-739,42
16. - Abschreibungen	941,11	1.171,11	1.000,00	171,11
17. - Zinsen und ähnliche Aufwendungen	24,00	102,00	500,00	-398,00
18. - Transferaufwendungen	237.742,00	214.691,00	226.900,00	-12.209,00
19. - sonstige ordentliche Aufwendungen	3.374,51	3.324,72	3.100,00	224,72
20. = <b>Summe ordentliche Aufwendungen</b>	<b>301.678,89</b>	<b>279.202,35</b>	<b>292.400,00</b>	<b>-13.197,65</b>
21. = <b>ordentliches Ergebnis</b>	<b>75.303,24</b>	<b>57.846,05</b>	<b>54.700,00</b>	<b>3.146,05</b>
25. = <b>Jahresergebnis</b>	<b>75.303,24</b>	<b>57.846,05</b>	<b>54.700,00</b>	<b>3.146,05</b>
29. = <b>Ergebnis unter Berücksichtigung der internen Leistungsbeziehungen</b>	<b>75.303,24</b>	<b>57.846,05</b>	<b>54.700,00</b>	<b>3.146,05</b>



# A. Teilergebnisrechnung 2012

Gemeinde: 06 Lübbstedt

Seite : 31

Datum: 06.09.2017

Uhrzeit: 15:41:04

Teilhaushalte

4 Ordnungs-, Sozialabteilung

Erträge und Aufwendungen	Ergebnis des Vorjahres	Ergebnis des Haushalts- jahres	Ansätze des Haushalts- jahres	Plan-Ist-Vergleich mehr (+) weniger (-)
	2011	2012	2012	2012
	EUR	EUR	EUR	EUR
1	2	3	4	5
<b>ordentliche Erträge</b>				
2. + Zuwendungen und allgemeine Umlagen	191,62	518,89	200,00	318,89
3. + Auflösungserträge aus Sonderposten	0,00	193,79	0,00	193,79
<b>12. = Summe ordentliche Erträge</b>	<b>191,62</b>	<b>712,68</b>	<b>200,00</b>	<b>512,68</b>
<b>ordentliche Aufwendungen</b>				
13. - Aufwendungen für aktives Personal	480,00	300,00	800,00	-500,00
15. - Aufwendungen für Sach- und Dienstleistungen	229,30	896,98	700,00	196,98
16. - Abschreibungen	0,00	193,79	0,00	193,79
18. - Transferaufwendungen	408,09	230,54	300,00	-69,46
<b>20. = Summe ordentliche Aufwendungen</b>	<b>1.117,39</b>	<b>1.621,31</b>	<b>1.800,00</b>	<b>-178,69</b>
<b>21. = ordentliches Ergebnis</b>	<b>-925,77</b>	<b>-908,63</b>	<b>-1.600,00</b>	<b>691,37</b>
<b>25. = Jahresergebnis</b>	<b>-925,77</b>	<b>-908,63</b>	<b>-1.600,00</b>	<b>691,37</b>
<b>29. = Ergebnis unter Berücksichtigung der internen Leistungsbeziehungen</b>	<b>-925,77</b>	<b>-908,63</b>	<b>-1.600,00</b>	<b>691,37</b>

\*\*\* Ende der Liste "A. Teilergebnisrechnung" \*\*\*



# B. Teilfinanzrechnung 2012

Gemeinde: 06 Lübbstedt

Seite : 32

Datum: 06.09.2017

Uhrzeit: 15:41:04

Teilhaushalte

0 Bürgermeister

Einzahlungen und Auszahlungen	Ergebnis des Vorjahres	Ergebnis des Haushalts- jahres	Ansätze des Haushalts- jahres	Plan-Ist-Vergleich mehr (+) weniger (-)
	2011	2012	2012	2012
	EUR	EUR	EUR	EUR
1	2	3	4	5
<b>Einzahlungen aus laufender Verwaltungstätigkeit</b>				
4. + öffentlich-rechtliche Entgelte	1.275,00	1.054,50	1.500,00	-445,50
5. + privatrechtliche Entgelte	5.220,00	5.811,73	6.500,00	-688,27
9. + sonstige haushaltswirksame Einzahlungen	566,81	0,00	0,00	0,00
<b>10. = Summe der Einzahlungen aus laufender Verwaltungstätigkeit</b>	<b>7.061,81</b>	<b>6.866,23</b>	<b>8.000,00</b>	<b>-1.133,77</b>
<b>Auszahlungen aus laufender Verwaltungstätigkeit</b>				
11. - Auszahlungen für aktives Personal	3.628,83	3.634,45	3.800,00	-165,55
13. - Auszahlungen für Sach- und Dienstleistungen und für geringwertige Vermögensgegenstände	13.840,10	11.674,36	14.100,00	-2.425,64
16. - sonstige haushaltswirksame Auszahlungen	393,94	1.082,90	400,00	682,90
<b>17. = Summe der Auszahlungen aus laufender Verwaltungstätigkeit</b>	<b>17.862,87</b>	<b>16.391,71</b>	<b>18.300,00</b>	<b>-1.908,29</b>
<b>18. = Saldo aus laufender Verwaltungstätigkeit</b>	<b>-10.801,06</b>	<b>-9.525,48</b>	<b>-10.300,00</b>	<b>774,52</b>
<b>Einzahlungen aus Investitionstätigkeit</b>				
19. + Zuwendungen für Investitionstätigkeit	280,00	0,00	0,00	0,00
<b>24. = Summe der Einzahlungen aus Investitionstätigkeit</b>	<b>280,00</b>	<b>0,00</b>	<b>0,00</b>	<b>0,00</b>
<b>Auszahlungen für Investitionstätigkeit</b>				
27. - Erwerb von beweglichem Sachvermögen	2.727,46	1.505,35	2.400,00	-894,65
<b>31. = Summe der Auszahlungen aus Investitionstätigkeit</b>	<b>2.727,46</b>	<b>1.505,35</b>	<b>2.400,00</b>	<b>-894,65</b>
<b>32. = Saldo aus Investitionstätigkeit</b>	<b>-2.447,46</b>	<b>-1.505,35</b>	<b>-2.400,00</b>	<b>894,65</b>
<b>33. = Finanzmittel-Überschuss/-Fehlbetrag</b>	<b>-13.248,52</b>	<b>-11.030,83</b>	<b>-12.700,00</b>	<b>1.669,17</b>



# B. Teilfinanzrechnung 2012

Gemeinde: 06 Lübbstedt

Seite : 33

Datum: 06.09.2017

Uhrzeit: 15:41:04

Teilhaushalte

2 Innere Verwaltung

Einzahlungen und Auszahlungen	Ergebnis des Vorjahres	Ergebnis des Haushaltsjahres	Ansätze des Haushaltsjahres	Plan-Ist-Vergleich mehr (+) weniger (-)
	2011	2012	2012	2012
	EUR	EUR	EUR	EUR
1	2	3	4	5
<b>Einzahlungen aus laufender Verwaltungstätigkeit</b>				
2. + Zuwendungen und allgemeine Umlagen	1.598,52	3.148,52	1.500,00	1.648,52
5. + privatrechtliche Entgelte	1.324,32	671,21	4.600,00	-3.928,79
6. + Kostenerstattungen und Kostenumlagen	426,01	100,00	400,00	-300,00
<b>10. = Summe der Einzahlungen aus laufender Verwaltungstätigkeit</b>	<b>3.348,85</b>	<b>3.919,73</b>	<b>6.500,00</b>	<b>-2.580,27</b>
<b>Auszahlungen aus laufender Verwaltungstätigkeit</b>				
11. - Auszahlungen für aktives Personal	269,71	270,37	300,00	-29,63
13. - Auszahlungen für Sach- und Dienstleistungen und für geringwertige Vermögensgegenstände	23.909,49	30.519,04	44.587,51	-14.068,47
15. - Transferauszahlungen	2.273,52	2.573,52	2.300,00	273,52
16. - sonstige haushaltswirksame Auszahlungen	12.628,31	14.499,20	14.700,00	-200,80
<b>17. = Summe der Auszahlungen aus laufender Verwaltungstätigkeit</b>	<b>39.081,03</b>	<b>47.862,13</b>	<b>61.887,51</b>	<b>-14.025,38</b>
<b>18. = Saldo aus laufender Verwaltungstätigkeit</b>	<b>-35.732,18</b>	<b>-43.942,40</b>	<b>-55.387,51</b>	<b>11.445,11</b>
<b>Auszahlungen für Investitionstätigkeit</b>				
26. - Baumaßnahmen	281,97	1.718,03	1.718,03	0,00
<b>31. = Summe der Auszahlungen aus Investitionstätigkeit</b>	<b>281,97</b>	<b>1.718,03</b>	<b>1.718,03</b>	<b>0,00</b>
<b>32. = Saldo aus Investitionstätigkeit</b>	<b>-281,97</b>	<b>-1.718,03</b>	<b>-1.718,03</b>	<b>0,00</b>
<b>33. = Finanzmittel-Überschuss/-Fehlbetrag</b>	<b>-36.014,15</b>	<b>-45.660,43</b>	<b>-57.105,54</b>	<b>11.445,11</b>



# B. Teilfinanzrechnung 2012

Gemeinde: 06 Lübbstedt

Seite : 34

Datum: 06.09.2017

Uhrzeit: 15:41:04

Teilhaushalte

3 Finanz-, Schulabteilung

Einzahlungen und Auszahlungen	Ergebnis des Vorjahres	Ergebnis des Haushalts- jahres	Ansätze des Haushalts- jahres	Plan-Ist-Vergleich mehr (+) weniger (-)
	2011	2012	2012	2012
	EUR	EUR	EUR	EUR
1	2	3	4	5
<b>Einzahlungen aus laufender Verwaltungstätigkeit</b>				
1. + Steuern und ähnliche Abgaben	297.454,35	286.370,51	298.300,00	-11.929,49
2. + Zuwendungen und allgemeine Umlagen	31.603,17	8.800,27	7.700,00	1.100,27
4. + öffentlich-rechtliche Entgelte	18.971,04	14.164,35	12.000,00	2.164,35
7. + Zinsen und ähnliche Einzahlungen	205,46	467,54	100,00	367,54
9. + sonstige haushaltswirksame Einzahlungen	23.108,44	19.068,63	22.300,00	-3.231,37
<b>10. = Summe der Einzahlungen aus laufender Verwaltungstätigkeit</b>	<b>371.342,46</b>	<b>328.871,30</b>	<b>340.400,00</b>	<b>-11.528,70</b>
<b>Auszahlungen aus laufender Verwaltungstätigkeit</b>				
11. - Auszahlungen für aktives Personal	52.907,61	54.052,94	52.700,00	1.352,94
13. - Auszahlungen für Sach- und Dienstleistungen und für geringwertige Vermögensgegenstände	7.289,66	7.410,58	8.200,00	-789,42
14. - Zinsen und ähnliche Auszahlungen	24,00	102,00	500,00	-398,00
15. - Transferauszahlungen	227.723,00	220.901,00	226.900,00	-5.999,00
16. - sonstige haushaltswirksame Auszahlungen	1.574,51	324,72	3.100,00	-2.775,28
<b>17. = Summe der Auszahlungen aus laufender Verwaltungstätigkeit</b>	<b>289.518,78</b>	<b>282.791,24</b>	<b>291.400,00</b>	<b>-8.608,76</b>
<b>18. = Saldo aus laufender Verwaltungstätigkeit</b>	<b>81.823,68</b>	<b>46.080,06</b>	<b>49.000,00</b>	<b>-2.919,94</b>
<b>Auszahlungen für Investitionstätigkeit</b>				
<b>33. = Finanzmittel-Überschuss/-Fehlbetrag</b>	<b>81.823,68</b>	<b>46.080,06</b>	<b>49.000,00</b>	<b>-2.919,94</b>
<b>Ein-, Auszahlungen aus Finanzierungstätigkeit</b>				
<b>37. = Finanzmittelveränderung</b>	<b>81.823,68</b>	<b>46.080,06</b>	<b>49.000,00</b>	<b>-2.919,94</b>



# B. Teilfinanzrechnung 2012

Gemeinde: 06 Lübbstedt

Seite : 35

Datum: 06.09.2017

Uhrzeit: 15:41:04

Teilhaushalte

4 Ordnungs-, Sozialabteilung

Einzahlungen und Auszahlungen	Ergebnis des Vorjahres	Ergebnis des Haushalts- jahres	Ansätze des Haushalts- jahres	Plan-Ist-Vergleich mehr (+) weniger (-)
	2011	2012	2012	2012
	EUR	EUR	EUR	EUR
1	2	3	4	5
<b>Einzahlungen aus laufender Verwaltungstätigkeit</b>				
2. + Zuwendungen und allgemeine Umlagen	191,62	518,89	200,00	318,89
<b>10. = Summe der Einzahlungen aus laufender Verwaltungstätigkeit</b>	<b>191,62</b>	<b>518,89</b>	<b>200,00</b>	<b>318,89</b>
<b>Auszahlungen aus laufender Verwaltungstätigkeit</b>				
11. - Auszahlungen für aktives Personal	480,00	300,00	800,00	-500,00
13. - Auszahlungen für Sach- und Dienstleistungen und für geringwertige Vermögensgegenstände	229,30	896,98	700,00	196,98
15. - Transferauszahlungen	408,09	230,54	300,00	-69,46
<b>17. = Summe der Auszahlungen aus laufender Verwaltungstätigkeit</b>	<b>1.117,39</b>	<b>1.427,52</b>	<b>1.800,00</b>	<b>-372,48</b>
<b>18. = Saldo aus laufender Verwaltungstätigkeit</b>	<b>-925,77</b>	<b>-908,63</b>	<b>-1.600,00</b>	<b>691,37</b>
<b>Einzahlungen aus Investitionstätigkeit</b>				
19. + Zuwendungen für Investitionstätigkeit	0,00	968,96	0,00	968,96
<b>24. = Summe der Einzahlungen aus Investitionstätigkeit</b>	<b>0,00</b>	<b>968,96</b>	<b>0,00</b>	<b>968,96</b>
<b>Auszahlungen für Investitionstätigkeit</b>				
27. - Erwerb von beweglichem Sachvermögen	0,00	968,96	0,00	968,96
<b>31. = Summe der Auszahlungen aus Investitionstätigkeit</b>	<b>0,00</b>	<b>968,96</b>	<b>0,00</b>	<b>968,96</b>
<b>32. = Saldo aus Investitionstätigkeit</b>	<b>0,00</b>	<b>0,00</b>	<b>0,00</b>	<b>0,00</b>
<b>33. = Finanzmittel-Überschuss/-Fehlbetrag</b>	<b>-925,77</b>	<b>-908,63</b>	<b>-1.600,00</b>	<b>691,37</b>

\*\*\* Ende der Liste "B. Teilfinanzrechnung" \*\*\*



Aktiva		Vorjahr	Haushaltsjahr
		2011	2012
1		EUR	EUR
		2	3
<b>2</b>	<b>Sachvermögen</b>	<b>1.683.088,42</b>	<b>1.659.066,60</b>
2.1	Unbebaute Grundstücke und grundstücksgleiche Rechte	43.795,25	43.795,25
	<i>0110000 Unbebaute Grundstücke und grundstücksgleiche Rechte, Grünflächen</i>	<i>32.441,45</i>	<i>32.441,45</i>
	<i>0130000 Unbebaute Grundstücke und grundstücksgleiche Rechte, Wald, Forsten</i>	<i>6.262,50</i>	<i>6.262,50</i>
	<i>0190000 Unbebaute Grundstücke und grundstücksgleiche Rechte, Sonstige unbebaute Grundstücke</i>	<i>5.091,30</i>	<i>5.091,30</i>
2.2	Bebaute Grundstücke und grundstücksgleiche Rechte	682.995,76	677.815,52
	<i>0241000 Grund und Boden mit Kultur-, Sport-, Freizeit- und Gartenanlagen</i>	<i>112.828,00</i>	<i>112.828,00</i>
	<i>0242000 Gebäude, Aufbauten bei Kultur-, Sport-, Freizeit-, Gartenanlagen</i>	<i>570.167,76</i>	<i>564.987,52</i>
2.3	Infrastrukturvermögen	900.253,81	884.143,41
	<i>0310000 Grund und Boden des Infrastrukturvermögens</i>	<i>700.984,25</i>	<i>700.984,25</i>
	<i>0320000 Brücken und Tunnel</i>	<i>1,00</i>	<i>1,00</i>
	<i>0342000 Gebäude und Aufbauten für Entwässerungs- und Abwasserbeseitigungsanlagen</i>	<i>4.867,42</i>	<i>4.695,12</i>
	<i>0350000 Straßen, Wege, Plätze, Verkehrslenkungsanlagen</i>	<i>151.653,89</i>	<i>136.547,30</i>
	<i>0381000 Grund und Boden für Friedhöfe und Bestattungseinrichtungen</i>	<i>17.681,49</i>	<i>17.681,49</i>
	<i>0382000 Gebäude und Aufbauten für Friedhöfe und Bestattungseinrichtungen</i>	<i>22.677,24</i>	<i>22.110,31</i>
	<i>0390000 Sonstige Bauten des Infrastrukturvermögens</i>	<i>2.388,52</i>	<i>2.123,94</i>
2.4	Bauten auf fremden Grundstücken	50.992,86	47.315,01
	<i>0410000 Bauten auf fremden Grund und Boden</i>	<i>50.992,86</i>	<i>47.315,01</i>
2.7	Betriebs- und Geschäftsausstattung, Pflanzen und Tiere	4.768,77	5.997,41
	<i>0720000 Betriebs- und Geschäftsausstattung</i>	<i>3.507,26</i>	<i>3.159,33</i>
	<i>0752010 Sammelposten für bewegliche Vermögensgegenstände über 150,- bis 1.000,- Euro ohne Umsatzsteuer</i>	<i>1.050,05</i>	<i>700,03</i>
	<i>0752011 Sammelposten für bewegliche Vermögensgegenstände über 150,- bis 1.000,- Euro ohne Umsatzsteuer</i>	<i>211,46</i>	<i>158,60</i>
	<i>0752012 Sammelposten für bewegliche Vermögensgegenstände über 150,- bis 1.000,- Euro ohne Umsatzsteuer</i>	<i>0,00</i>	<i>1.979,45</i>
2.9	Geleistete Anzahlungen, Anlagen im Bau	281,97	0,00
	<i>0960000 Anlagen im Bau</i>	<i>281,97</i>	<i>0,00</i>
<b>3</b>	<b>Finanzvermögen</b>	<b>1.061,38</b>	<b>5.798,26</b>
3.6	Öffentlich-rechtliche Forderungen	1.061,38	4.224,34
	<i>1511062 Forderungen aus Säumniszuschlägen</i>	<i>0,00</i>	<i>15,00</i>
	<i>1511200 Forderungen aus Benutzungsgebühren</i>	<i>810,53</i>	<i>1.101,18</i>
	<i>1519250 Pauschalwertberichtigung auf Forderungen aus Benutzungsgebühren</i>	<i>-770,00</i>	<i>-970,00</i>
	<i>1541099 Sonstige öffentl.-rechtliche Forderungen zur Vorjahresabgrenzung</i>	<i>-2.767,77</i>	<i>0,00</i>
	<i>1591001 Forderungen aus der Grundsteuer A</i>	<i>3,46</i>	<i>128,76</i>
	<i>1591002 Forderungen aus der Grundsteuer B</i>	<i>1.788,65</i>	<i>1.888,89</i>
	<i>1591003 Forderungen aus der Gewerbesteuer</i>	<i>3.294,51</i>	<i>3.534,51</i>
	<i>1591004 Forderungen aus der Hundesteuer</i>	<i>502,00</i>	<i>476,00</i>
	<i>1599202 Pauschalwertberichtigung auf Forderungen aus der Grundsteuer B</i>	<i>-850,00</i>	<i>-950,00</i>
	<i>1599203 Pauschalwertberichtigung auf Forderungen aus der Gewerbesteuer</i>	<i>-800,00</i>	<i>-800,00</i>
	<i>1599204 Pauschalwertberichtigung auf Forderungen aus der Hundesteuer</i>	<i>-150,00</i>	<i>-200,00</i>
3.8	Sonstige privatrechtliche Forderungen	0,00	1.573,92
	<i>1611001 Forderungen aus Miete und Pachten</i>	<i>0,00</i>	<i>1.210,00</i>
	<i>1611002 Forderungen aus privatrechtlichen Leistungsentgelten, Kostenerstattungen und Kostenumlagen</i>	<i>0,00</i>	<i>363,92</i>
<b>4</b>	<b>Liquide Mittel</b>	<b>128.485,74</b>	<b>128.485,74</b>
	<i>1541800 Forderungen aus der Einheitskasse gegen Samtgemeinde</i>	<i>128.485,74</i>	<i>128.485,74</i>
	<b>Bilanzsumme AKTIVA</b>	<b>1.812.635,54</b>	<b>1.793.350,60</b>



Passiva		Vorjahr	Haushaltsjahr
		2011	2012
		EUR	EUR
1		2	3
<b>1</b>	<b>Nettoposition</b>	<b>1.802.508,54</b>	<b>1.775.870,62</b>
1.1	Basis-Reinvermögen	1.389.617,48	1.389.617,48
1.1.1	Reinvermögen	1.389.617,48	1.389.617,48
	<i>2001000 Reinvermögen</i>	<i>1.352.002,73</i>	<i>1.352.002,73</i>
	<i>2001001 Zuwendungen für nicht abnutzbare Vermögensgegenstände</i>	<i>37.614,75</i>	<i>37.614,75</i>
1.3	Jahresergebnis	12.289,27	-4.876,46
1.3.1	Fehlbeträge aus Vorjahren	0,00	12.289,27
	<i>2061000 Ergebnisvortrag aus Vorjahren</i>	<i>0,00</i>	<i>12.289,27</i>
1.3.2	Jahresüberschuss/Jahresfehlbetrag	12.289,27	-17.165,73
	- ordentliches Ergebnis	11.722,46	-17.165,73
	- außerordentliches Ergebnis	566,81	0,00
	(Vorbelastung aus Haushaltsresten für Aufwendungen: 14.900 Euro)		
1.4	Sonderposten	400.601,79	391.129,60
1.4.1	Investitionszuweisungen und -zuschüsse	385.335,00	376.832,13
	<i>2111000 Sonderposten aus Investitionszuweisungen und -zuschüssen</i>	<i>308.358,35</i>	<i>298.957,26</i>
	<i>2111080 Sonderposten aus gespendeten/geschenkten Vermögensgegenständen</i>	<i>67.742,73</i>	<i>63.348,61</i>
	<i>2111200 Sonderposten aus Investitionszuweisungen und -zuschüssen, Gemeinden</i>	<i>8.663,92</i>	<i>8.335,95</i>
	<i>2111800 Sonderposten aus Investitionszuweisungen und -zuschüssen, Übrige Bereiche</i>	<i>0,00</i>	<i>5.035,14</i>
	<i>2112000 Sonderposten für Sammelposten</i>	<i>570,00</i>	<i>1.155,17</i>
1.4.2	Beiträge und ähnliche Entgelte	15.266,79	14.297,47
	<i>2120000 Sonderposten aus Beiträgen und ähnl. Entgelten</i>	<i>15.266,79</i>	<i>14.297,47</i>
<b>2</b>	<b>Schulden</b>	<b>-1.948,00</b>	<b>12.162,98</b>
2.1	Geldschulden	0,00	11.519,83
2.1.3	Liquiditätskredite	0,00	11.519,83
	<i>2791800 Verbindlichkeiten aus der Einheitskasse gegen Samtgemeinde</i>	<i>0,00</i>	<i>11.519,83</i>
2.5	Sonstige Verbindlichkeiten	-1.948,00	643,15
2.5.4	Andere sonstige Verbindlichkeiten	-1.948,00	643,15
	<i>2791092 Vorjahresabgrenzung Verbindlichkeiten aus Aufwendungen für Sach- und Dienstleistungen</i>	<i>0,00</i>	<i>643,15</i>
	<i>2791099 Sonstige Verbindlichkeiten zur Vorjahresabgrenzung</i>	<i>-1.948,00</i>	<i>0,00</i>
<b>3</b>	<b>Rückstellungen</b>	<b>12.075,00</b>	<b>5.317,00</b>
3.6	Rückstellungen im Rahmen des Finanzausgleichs und von Steuerschuldverhältnissen	9.675,00	1.517,00
	<i>2861000 Rückstellungen im Rahmen des Finanzausgleichs</i>	<i>9.675,00</i>	<i>1.517,00</i>
3.8	Andere Rückstellungen	2.400,00	3.800,00
	<i>2891000 Andere Rückstellungen</i>	<i>2.400,00</i>	<i>3.800,00</i>
	<b>Bilanzsumme PASSIVA</b>	<b>1.812.635,54</b>	<b>1.793.350,60</b>

**Vorbelastungen künftiger Haushaltsjahre**

1. Haushaltsreste: 0 Euro
2. Bürgschaften: 0 Euro
3. Gewährleistungsverträge: 0 Euro
4. in Anspruch genommene Verpflichtungsermächtigungen: 0 Euro
5. Verpflichtungsermächtigungen aus kreditähnlichen Rechtsgeschäften: 0 Euro
6. über das Haushaltsjahr hinaus gestundete Beträge: 0 Euro



# Übersicht über die übertragenen Haushaltsermächtigungen 2012

Gemeinde: 06 Lübbstedt

Seite : 38

Datum: 06.09.2017

Uhrzeit: 15:41:04

## I. Übersicht über die übertragenen Aufwendungen

Teilhaushalte		übertragen auf das neue Haushaltsjahr	davon gebunden	davon frei verfügbar
Nummer	Bezeichnung	in EUR	in EUR	in EUR
1	2	3	4	5
2	Innere Verwaltung	14.900,00	0,00	14.900,00
<b>Summe</b>		<b>14.900,00</b>	<b>0,00</b>	<b>14.900,00</b>

\*\*\* Ende der Liste "Übersicht über die übertragenen Haushaltsermächtigungen" \*\*\*

**Rückstellungsübersicht 2012**

Gemeinde Lübberstedt

Bilanzposten	Grund	Stand	Bewegungen im Haushaltsjahr			Endbestand			
			31.12. H.- Jahr	Zuführung	Inanspruchnahme	Auflösung	31.12. Vorjahr	bis zu 1 Jahr	Über 1 bis 5 Jahre
<b>3 28</b>	<b>Rückstellungen</b>								
3.1	<b>281</b>	Pensionsrückstellungen und ähnliche Verpflichtungen							
		2811 Pensionsrückstellungen							
		2812 Beihilferückstellungen							
3.2	<b>282</b>	Rückstellungen für Altersteilzeit und andere Maßnahmen							
		2821 Sonstige Rückstellungen für nicht in Anspruch genommenen Urlaub							
		2822 Sonstige Rückstellungen für geleistete Überstunden							
		2823 Sonstige Rückstellungen für die Inanspruchnahme von Altersteilzeit							
3.3	<b>283</b>	Instandhaltungsrückstellungen							
		2831 Instandhaltungsrückstellungen							
3.4	<b>284</b>	Rückstellungen für die Rekultivierung und Nachsorge kommunaler Deponien							
		2841 Rückstellungen für die Rekultivierung und Nachsorge kommunaler Deponien							
3.5	<b>285</b>	Rückstellungen für die Sanierung von Altlasten							
		2851 Rückstellungen für die Sanierung von Altlasten							
<b>3.6</b>	<b>286</b>	Rückstellungen im Rahmen des Finanzausgleichs und von Steuerschuldverhältnissen							
		2861 Rückstellungen im Rahmen des Finanzausgleichs							
		Kreisumlage	0,00	0,00	9.675,00	9.675,00			
		Samtgemeindeumlage	1.517,00	1.517,00		0,00			
		2862 Rückstellungen für Steuerschuldverhältnisse							
<b>3.7</b>	<b>287</b>	Rückstellungen für drohende Verpflichtungen aus Bürgschaften, Gewährleistungen und anhängigen Gerichtsverfahren							
		2871 Rückstellungen für drohende Verpflichtungen aus Bürgschaften, Gewährleistungen und anhängigen Gerichtsverfahren							
3.8	<b>289</b>	Andere Rückstellungen							
		2891 Andere Rückstellungen							
		Prüfungsgebühren Jahresrechnung 2012	3.800,00	1.400,00	0,00	2.400,00			
		Summe	5.317,00	2.917,00	9.675,00	12.075,00			



## Anlagenbuchführung Anlagenübersicht

erstellt am: 06.09.2017 / 15:59:54  
 erstellt von: EHRICHS  
 erstellt für: 06 Lübberstedt (Mandant: 2012TestJA)  
 Haushaltsjahr: 2012

Eingeschränkt auf: Alle Anlagennummern

Anlagevermögen sortiert nach Fibu-Bestandskonto	Entwicklung der Anschaffungs- und Herstellungswerte				Entwicklung der Abschreibungen						Buchwerte	
	Stand am 31.12. des Vorjahres	Zugänge im Haus- haltsjahr	Abgänge im Haus- haltsjahr	Umbuchung im Haus- haltsjahr	Stand am 31.12. des Haushalts- jahres	Stand am 31.12. des Vorjahres	Abschrei- bung im Haushalts- jahr	Auflösungen (kumulierte Abschreibungen für Abgänge)	Zuschrei- bung im Haushalts- jahr	Stand am 31.12. des Haushalts- jahres	am 31.12. des Haus- haltsjahres	am 31.12. des Vorjahres
	-EURO-	-EURO-	-EURO-	-EURO-	-EURO-	-EURO-	-EURO-	-EURO-	-EURO-	-EURO-	-EURO-	-EURO-
		+	-	+ / -			+	-	-			
1	2	3	4	5	6	7	8	9	10	11	12	13
0110000 - Unbebaute Grundstücke und grundstücksgleiche Rechte, Grünflächen	32.441,45	0,00	0,00	0,00	32.441,45	0,00	0,00	0,00	0,00	0,00	32.441,45	32.441,45
0130000 - Unbebaute Grundstücke und grundstücksgleiche Rechte, Wald, Forsten	6.262,50	0,00	0,00	0,00	6.262,50	0,00	0,00	0,00	0,00	0,00	6.262,50	6.262,50
0190000 - Unbebaute Grundstücke und grundstücksgleiche Rechte, Sonstige unbebaute Grundstücke	5.091,30	0,00	0,00	0,00	5.091,30	0,00	0,00	0,00	0,00	0,00	5.091,30	5.091,30
0241000 - Grund und Boden mit Kultur-, Sport-, Freizeit- und Gartenanlagen	112.828,00	0,00	0,00	0,00	112.828,00	0,00	0,00	0,00	0,00	0,00	112.828,00	112.828,00
0242000 - Gebäude, Aufbauten bei Kultur-, Sport-, Freizeit-, Gartenanlagen	676.329,88	0,00	0,00	7.049,86	683.379,74	106.162,12	12.230,10	0,00	0,00	118.392,22	564.987,52	570.167,76
0310000 - Grund und Boden des Infrastrukturvermögens	700.984,25	0,00	0,00	0,00	700.984,25	0,00	0,00	0,00	0,00	0,00	700.984,25	700.984,25
0320000 - Brücken und Tunnel	18.905,00	0,00	0,00	0,00	18.905,00	18.904,00	0,00	0,00	0,00	18.904,00	1,00	1,00
0342000 - Gebäude und Aufbauten für Entwässerungs- und Abwasserbeseitigungsanlagen	10.337,95	0,00	0,00	0,00	10.337,95	5.470,53	172,30	0,00	0,00	5.642,83	4.695,12	4.867,42
0350000 - Straßen, Wege, Plätze, Verkehrslenkungsanlagen	440.896,94	0,00	0,00	0,00	440.896,94	289.243,05	15.106,59	0,00	0,00	304.349,64	136.547,30	151.653,89
0381000 - Grund und Boden für Friedhöfe und Bestattungseinrichtungen	17.681,49	0,00	0,00	0,00	17.681,49	0,00	0,00	0,00	0,00	0,00	17.681,49	17.681,49
0382000 - Gebäude und Aufbauten für Friedhöfe und Bestattungseinrichtungen	30.094,47	0,00	0,00	0,00	30.094,47	7.417,23	566,93	0,00	0,00	7.984,16	22.110,31	22.677,24



## Anlagenbuchführung Anlagenübersicht

erstellt am: 06.09.2017 / 15:59:55  
 erstellt von: EHRICHS  
 erstellt für: 06 Lübberstedt (Mandant: 2012TestJA)  
 Haushaltsjahr: 2012

Eingeschränkt auf: Alle Anlagennummern

Anlagevermögen sortiert nach Fibu-Bestandskonto	Entwicklung der Anschaffungs- und Herstellungswerte				Entwicklung der Abschreibungen						Buchwerte	
	Stand am 31.12. des Vorjahres	Zugänge im Haus- haltsjahr	Abgänge im Haus- haltsjahr	Umbuchung im Haus- haltsjahr	Stand am 31.12. des Haushalts- jahres	Stand am 31.12. des Vorjahres	Abschrei- bung im Haushalts- jahr	Auflösungen (kumulierte Abschreibungen für Abgänge)	Zuschrei- bung im Haushalts- jahr	Stand am 31.12. des Haushalts- jahres	am 31.12. des Haus- haltsjahres	am 31.12. des Vorjahres
	-EURO-	-EURO-	-EURO-	-EURO-	-EURO-	-EURO-	-EURO-	-EURO-	-EURO-	-EURO-	-EURO-	-EURO-
		+	-	+ / -			+	-	-			
1	2	3	4	5	6	7	8	9	10	11	12	13
0390000 - Sonstige Bauten des Infrastrukturvermögens	5.291,63	0,00	0,00	0,00	5.291,63	2.903,11	264,58	0,00	0,00	3.167,69	2.123,94	2.388,52
0410000 - Bauten auf fremden Grund und Boden	90.281,28	0,00	0,00	0,00	90.281,28	39.288,42	3.677,85	0,00	0,00	42.966,27	47.315,01	50.992,86
0710000 - Betriebsvorrichtungen	12.639,17	0,00	0,00	0,00	12.639,17	12.639,17	0,00	0,00	0,00	12.639,17	0,00	0,00
0720000 - Betriebs- und Geschäftsausstattung	3.784,13	0,00	0,00	0,00	3.784,13	276,87	347,93	0,00	0,00	624,80	3.159,33	3.507,26
0752010 - Sammelposten für bewegliche Vermögensgegenstände über 150,- bis 1.000,- Euro ohne Umsatzsteuer	1.750,09	0,00	0,00	0,00	1.750,09	700,04	350,02	0,00	0,00	1.050,06	700,03	1.050,05
0752011 - Sammelposten für bewegliche Vermögensgegenstände über 150,- bis 1.000,- Euro ohne Umsatzsteuer	264,33	0,00	0,00	0,00	264,33	52,87	52,86	0,00	0,00	105,73	158,60	211,46
0752012 - Sammelposten für bewegliche Vermögensgegenstände über 150,- bis 1.000,- Euro ohne Umsatzsteuer	0,00	2.474,31	0,00	0,00	2.474,31	0,00	494,86	0,00	0,00	494,86	1.979,45	0,00
0960000 - Anlagen im Bau	281,97	6.767,89	0,00	-7.049,86	0,00	0,00	0,00	0,00	0,00	0,00	0,00	281,97
2001001 - Zuwendungen für nicht abnutzbare Vermögensgegenstände	-37.614,75	0,00	0,00	0,00	-37.614,75	0,00	0,00	0,00	0,00	0,00	-37.614,75	-37.614,75
2111000 - Sonderposten aus Investitionszuweisungen und-zuschüssen	-459.244,61	0,00	0,00	0,00	-459.244,61	-150.886,26	-9.401,09	0,00	0,00	-160.287,35	-298.957,26	-308.358,35
2111080 - Sonderposten aus gespendeten/geschenkten Vermögensgegenständen	-109.853,04	0,00	0,00	0,00	-109.853,04	-42.110,31	-4.394,12	0,00	0,00	-46.504,43	-63.348,61	-67.742,73



## Anlagenbuchführung Anlagenübersicht

erstellt am: 06.09.2017 / 15:59:55  
 erstellt von: EHRICHS  
 erstellt für: 06 Lübberstedt (Mandant: 2012TestJA)  
 Haushaltsjahr: 2012

Eingeschränkt auf: Alle Anlagennummern

Anlagevermögen sortiert nach Fibu-Bestandskonto	Entwicklung der Anschaffungs- und Herstellungswerte				Entwicklung der Abschreibungen						Buchwerte	
	Stand am 31.12. des Vorjahres	Zugänge im Haus- haltsjahr	Abgänge im Haus- haltsjahr	Umbuchung im Haus- haltsjahr	Stand am 31.12. des Haushalts- jahres	Stand am 31.12. des Vorjahres	Abschrei- bung im Haushalts- jahr	Auflösungen (kumulierte Abschreibungen für Abgänge)	Zuschrei- bung im Haushalts- jahr	Stand am 31.12. des Haushalts- jahres	am 31.12. des Haus- haltsjahres	am 31.12. des Vorjahres
	-EURO-	-EURO-	-EURO-	-EURO-	-EURO-	-EURO-	-EURO-	-EURO-	-EURO-	-EURO-	-EURO-	-EURO-
		+	-	+ / -			+	-	-			
1	2	3	4	5	6	7	8	9	10	11	12	13
2111200 - Sonderposten aus Investitionszuweisungen und-zuschüssen, Gemeinden	-9.839,15	0,00	0,00	0,00	-9.839,15	-1.175,23	-327,97	0,00	0,00	-1.503,20	-8.335,95	-8.663,92
2111800 - Sonderposten aus Investitionszuweisungen und-zuschüssen, Übrige Bereiche	0,00	-5.049,86	0,00	0,00	-5.049,86	0,00	-14,72	0,00	0,00	-14,72	-5.035,14	0,00
2112000 - Sonderposten für Sammelposten	-950,00	-968,96	0,00	0,00	-1.918,96	-380,00	-383,79	0,00	0,00	-763,79	-1.155,17	-570,00
2120000 - Sonderposten aus Beiträgen und ähnl. Entgelten	-24.233,00	0,00	0,00	0,00	-24.233,00	-8.966,21	-969,32	0,00	0,00	-9.935,53	-14.297,47	-15.266,79
<b>Gesamt</b>	<b>1.524.411,28</b>	<b>3.223,38</b>	<b>0,00</b>	<b>0,00</b>	<b>1.527.634,66</b>	<b>279.539,40</b>	<b>17.773,01</b>	<b>0,00</b>	<b>0,00</b>	<b>297.312,41</b>	<b>1.230.322,25</b>	<b>1.244.871,88</b>



# Forderungsübersicht 2012

Gemeinde: 06 Lübbstedt

Seite : 43

Datum: 06.09.2017

Uhrzeit: 16:01:53

Art der Forderungen	Gesamtbetrag am 31.12.2012	mit einer Restlaufzeit von			Gesamtbetrag am 31.12.2011	Mehr (+) weniger (-)
		bis zu 1 Jahr	über 1 bis 5 Jahre	mehr als 5 Jahre		
	EUR	EUR	EUR	EUR	EUR	EUR
1	2	3	4	5	6	7
1. Öffentlich-rechtliche Forderungen	4.224,34	4.224,34	0,00	0,00	1.061,38	3.162,96
3. Sonstige privatrechtliche Forderungen	1.573,92	1.573,92	0,00	0,00	0,00	1.573,92
<b>Summe</b>	<b>5.798,26</b>	<b>5.798,26</b>	<b>0,00</b>	<b>0,00</b>	<b>1.061,38</b>	<b>4.736,88</b>

\*\*\* Ende der Liste "Forderungsübersicht" \*\*\*



# Schuldenübersicht 2012

Gemeinde: 06 Lübbestadt

Seite : 44

Datum: 06.09.2017

Uhrzeit: 16:01:53

Art der Schulden	Gesamtbetrag am 31.12.2012	mit einer Restlaufzeit von			Gesamtbetrag am 31.12.2011	Mehr (+) weniger (-)
		bis zu 1 Jahr	über 1 bis 5 Jahre	mehr als 5 Jahre		
		EUR	EUR	EUR		
1	2	3	4	5	6	7
1. Geldschulden	11.519,83	11.519,83	0,00	0,00	0,00	11.519,83
1.3 Liquiditätskredite	11.519,83	11.519,83	0,00	0,00	0,00	11.519,83
5. Sonstige Verbindlichkeiten	643,15	643,15	0,00	0,00	-1.948,00	2.591,15
<b>Summe</b>	<b>12.162,98</b>	<b>12.162,98</b>	<b>0,00</b>	<b>0,00</b>	<b>-1.948,00</b>	<b>14.110,98</b>

\*\*\* Ende der Liste "Schuldenübersicht" \*\*\*