

Haushaltssatzung

und

Haushaltsplan

der

Gemeinde Hambergen

für das

Haushaltsjahr 2026



Haushaltssatzung

der Gemeinde Hambergen für das Haushaltsjahr 2026

Aufgrund der §§ 58 und 112 des Niedersächsischen Kommunalverfassungsgesetzes (NKomVG) hat der Rat der Gemeinde Hambergen in der Sitzung am 19. März 2026 folgende Haushaltssatzung beschlossen:

§ 1

Der Haushaltsplan für das Haushaltsjahr 2026 wird

1. im Ergebnishaushalt	
mit dem jeweiligen Gesamtbetrag	
1.1 der ordentlichen Erträge auf	7.086.600 Euro
1.2 der ordentlichen Aufwendungen auf	7.567.400 Euro
1.3 der außerordentlichen Erträge auf	0 Euro
1.4 der außerordentlichen Aufwendung auf	0 Euro
2. im Finanzhaushalt	
mit dem jeweiligen Gesamtbetrag	
2.1 der Einzahlungen aus laufender Verwaltungstätigkeit auf	6.872.300 Euro
2.2 der Auszahlungen aus laufender Verwaltungstätigkeit auf	7.241.400 Euro
2.3 der Einzahlungen für Investitionstätigkeit auf	12.000 Euro
2.4 der Auszahlungen für Investitionstätigkeit auf	780.000 Euro
2.5 der Einzahlungen für Finanzierungstätigkeit auf	768.000 Euro
2.6 der Auszahlungen für Finanzierungstätigkeit auf	125.800 Euro

festgesetzt.

§ 2

Der Gesamtbetrag der vorgesehenen Kreditaufnahmen für Investitionen und Investitionsförderungsmaßnahmen (Kreditermächtigung) wird für das Haushaltsjahr 2026 auf 768.000 € festgesetzt.

§ 3

Verpflichtungsermächtigungen werden nicht festgesetzt.

§ 4

Der Höchstbetrag, bis zu dem im Haushaltsjahr Liquiditätskredite zur rechtzeitigen Leistung von Auszahlungen in Anspruch genommen werden dürfen, wird auf 1.000.000 Euro festgesetzt.

§ 5

Die Steuersätze (Hebesätze) für die Realsteuern richten sich nach der geltenden Hebesatzsatzung vom 18.06.2025.

Die Hebesatzsatzung der Gemeinde Hambergen vom 18.06.2025 sieht folgende Hebesätze vor:

1. Grundsteuer

1.1 für die land- und forstwirtschaftlichen Betriebe (Grundsteuer A)	490 v. H.
1.2 für die Grundstücke (Grundsteuer B)	490 v. H.

2. Gewerbesteuer	400 v. H.
------------------	-----------

Die Angabe der Steuersätze hat nur deklaratorische Bedeutung.

§ 6

Über- und außerplanmäßige Aufwendungen und Auszahlungen bis 1.000 Euro oder 10 v.H. des Haushaltsansatzes, höchstens aber 2.000 Euro, gelten als unerheblich.

Die Zustimmung des Rates gemäß § 58 I Nr. 9 NKomVG ist in diesen Fällen nicht erforderlich; die Unterrichtung erfolgt gemäß § 117 I NKomVG.

Hambergen, 19. März 2026

Gemeinde Hambergen

(Frauke Schünemann)

Bürgermeisterin

Inhaltsverzeichnis

VORBEMERKUNGEN	6
HAUSHALTSSICHERUNGSKONZEPT	8
VERÄNDERUNGEN ZUM HAUSHALTSPLAN 2025	9
RÜCKBLICK	11
STATISTIKEN	14
BEVÖLKERUNGSSTATISTIK	14
ENTWICKLUNG DER STEUERN UND UMLAGEN.....	14
<i>Entwicklung der Einzahlungen aus Steuern und Abgaben.....</i>	<i>14</i>
<i>Einwicklung der Hebesätze & Steuerkraftmesszahl</i>	<i>15</i>
<i>Entwicklung der Steuerkraftmesszahl.....</i>	<i>15</i>
<i>Entwicklung der abzuführenden Umlagen.....</i>	<i>16</i>
<i>Finanzausgleich innerhalb der Samtgemeinde.....</i>	<i>16</i>
ENTWICKLUNG DER SCHULDEN EINSCHLIEßLICH DER LIQUIDITÄTSKREDITE.....	17
ALLGEMEINES ZUM HAUSHALTSPLAN.....	18
ÜBERSICHT ÜBER DIE PRODUKTE	19
INVESTITIONEN UND FINANZIERUNG DER INVESTITIONEN UND INVESTITIONSFÖRDERUNGSMAßNAHMEN	20
WERTGRENZE FÜR INVESTITIONEN.....	20
DARSTELLUNG DER INVESTIVEN MAßNAHMEN, FÖRDERUNGEN UND FINANZIERUNGSMÖGLICHKEITEN	20
DECKUNGSFÄHIGKEIT, BUDGETS	21
ÜBERTRAGBARKEIT	22
ERLÄUTERUNGEN ZU DEN TEILHAUSHALTEN:.....	23
<i>Teilhaushalt 0 Bürgermeisterin</i>	<i>23</i>
<i>Teilhaushalt 2 Geschäftsbereich I - Verwaltungsservice.....</i>	<i>24</i>
<i>Teilhaushalt 3 Geschäftsbereich II - Bauservice</i>	<i>27</i>
<i>Teilhaushalt 4 Geschäftsbereich III - Finanz- und Familienservice</i>	<i>32</i>
STELLENPLAN	36
WEITERE ÜBERSICHTEN	36
ÄNDERUNGEN IN DEN HAUSHALTSBERATUNGEN.....	37
ERGEBNISHAUSHALT (SUMMEN)	39
FINANZHAUSHALT (SUMMEN)	40
ÜBERSICHT ERGEBNISHAUSHALT	41
ÜBERSICHT FINANZHAUSHALT	42
TEILERGEBNISHAUSHALT	AB 43
TEILFINANZHAUSHALT	AB 48
ERGEBNIS- UND FINANZHAUSHALT	AB 53

INVESTITIONSPLAN.....	77
ÜBERSICHT ÜBER DEN VORAUSSICHTLICHEN STAND DER SCHULDEN.....	78
SCHLUSSBILANZ 2022	AB 79
ÜBERSICHT ÜBER DIE GEBILDETEN BUDGETS	AB 81
STELLENPLAN	AB 104
DATEN DER HAUSHALTSWIRTSCHAFT	AB 108

Vorbericht

Vorbemerkungen

Grundsätzliches:

Die Ansätze im Ergebnis- und Finanzhaushalt wurden nach bestem Wissen und Gewissen errechnet und soweit nicht möglich, insbesondere für die Finanzplanung, geschätzt. Die Finanzplanung, besonders im Bereich der Steuern und ähnlichen Abgaben, beruht auf der Annahme, dass die nach den Orientierungsdaten angenommene Entwicklung eintritt.

Die Gemeindeanteile an der Einkommensteuer fielen 2025 im Vergleich zum Haushaltsjahr 2024 um 7,31 % höher aus. Nach den Orientierungsdaten ist eine positive Entwicklung mit einer Steigerung von 3,40 % zum Ergebnis 2025 angenommen. Die aktuellen Schlüsselzahlen für die Gemeindeanteile an der Einkommen- und der Umsatzsteuer für den Zeitraum 2024 bis 2026 sind berücksichtigt.

Die Ertragserwartungen aus der Gewerbesteuer ergeben sich aus einem gewogenen Durchschnitt der letzten Jahre. Die Erträge aus der Gewerbesteuer fielen im Haushaltsjahr 2025 mit 1.667.200 € um 572.000 € geringer aus als im Haushaltsjahr 2024.

Der Ansatz für die Unterhaltung der Straßeninfrastruktur liegt inklusive des Ansatzes für die Inanspruchnahme des Bauhofes der Samtgemeinde Hambergen bei 440.000 € und somit auf Vorjahresniveau. Die Mittel zur Durchführung der notwendigen Unterhaltungsmaßnahmen an den Gebäuden, bzw. Liegenschaften und am Infrastrukturvermögen wurden eingeplant.

Die an den Landkreis und die Samtgemeinde abzuführenden Umlagen im Rahmen des Niedersächsischen Finanzausgleichsgesetzes und des Niedersächsischen Kommunalverfassungsgesetzes wurden entsprechend der für die Gemeinde Hambergen ermittelten Steuerkraft berücksichtigt.

Der Hebesatz für die Kreisumlage wurde zum Haushaltsjahr 2026 um 1,00 v. H. auf 51,30 v.H. erhöht. Der Finanzplanungszeitraum sieht derzeit ebenfalls einen Umlagesatz von 51,30 v.H. vor.

Der Hebesatz für die Samtgemeindeumlage wird im Haushaltsjahr 2026 unverändert auf 32,50 v.H. festgesetzt. Im Finanzplanungszeitraum wird dieser Hebesatz fortgeschrieben.

Die 2021 umgesetzte Übertragung der Zuständigkeiten im Bereich der Kindertagesstätten führt dazu, dass seit 2021 ausschließlich der Ausgleich des ermittelten Defizites an die Samtgemeinde dargestellt wird. Diese Darstellung erfolgt beim Produkt 36520.

Die im Ergebnishaushalt dargestellten Beträge in der Spalte Ergebnis 2024 sind nur vorläufig! Die Abschreibungen auf das Anlagevermögen und die Auflösung der Sonderposten sind seit 2023 noch nicht gebucht.

Ergebnishaushalt:

Der ordentliche Ergebnishaushalt weist einen Fehlbetrag von 480.800 € aus. Im außerordentlichen Ergebnishaushalt werden keine Erträge und Aufwendungen geplant.

Damit ist der Haushaltsausgleich entsprechend § 110 Absatz 4 NKomVG nicht erreicht. Die Verpflichtung gilt gemäß § 110 Absatz 5 NKomVG durch die Inanspruchnahme der bestehenden Überschussrücklage als erfüllt. Ein Haushaltssicherungskonzept ist somit nicht aufzustellen.

Die dauernde Leistungsfähigkeit der Gemeinde Hambergen nach § 23 KomHKVO ist derzeit als gesichert anzusehen. Jedoch ist mittelfristig die Verbesserung der Einnahmesituation notwendig, um eine nachhaltig stabile Haushaltslage sicherstellen zu können.

Im Finanzplanungszeitraum bis 2029 werden im Ergebnishaushalt Fehlbeträge ausgewiesen. Hier bleibt die tatsächliche Entwicklung der Ertragsituation abzuwarten.

Finanzhaushalt:

Gemäß § 110 Absatz 4 Satz 3 NKomVG ist neben dem ausgeglichenen Ergebnishaushalt die Liquidität sicherzustellen.

Im Finanzhaushalt wird im Planungsjahr 2026 ein Fehlbetrag aus der laufenden Verwaltungstätigkeit ausgewiesen.

Im kompletten Finanzplanungszeitraum wird nach derzeitigem Stand ein negativer Saldo aus lfd. Verwaltungstätigkeit erwartet.

Der Saldo aus laufender Verwaltungstätigkeit beläuft sich im Planjahr 2026 auf -369.100 €.

Einzahlungen aus Investitionstätigkeit wurden mit 12.000 € in der Planung berücksichtigt.

Für Auszahlungen aus Investitionstätigkeit ist eine Gesamtsumme von 780.000 € veranschlagt. Die näheren Erläuterungen zu den geplanten Investitionen erfolgen bei den entsprechenden Produkten.

Durch die Ein- und Auszahlungen aus Investitionstätigkeit ergibt sich ein Kreditbedarf. Die Kreditermächtigung wird in Höhe von 768.000 € festgesetzt.

Die im Rahmen des Schuldendienstes zu erbringenden Tilgungsleistungen belaufen sich auf voraussichtlich 125.300 €. Eine Erwirtschaftung aus Überschüssen aus lfd. Verwaltungstätigkeit ist nicht möglich. Durch den Finanzmittelbestand ist die Liquidität noch gesichert.

Planerisch ergibt sich für den Finanzplanungszeitraum eine Entwicklung, welche der im Ergebnishaushalt gleicht. Zu beachten ist, dass im Finanzplanungszeitraum derzeit noch nicht alle Investitionen und Kreditbedarfe ausgewiesen sind. Diesbezüglich müssen weitere Planungen abgewartet werden.

Zum 31.12.2025 betrug der Bestand an liquiden Mitteln 1.463.000 €.

Haushaltssicherungskonzept

Gemäß § 110 Absatz 4 Satz 1 und 2 NKomVG soll der Haushalt in jedem Haushaltsjahr in Planung und Rechnung ausgeglichen sein. Er ist ausgeglichen, wenn der Gesamtbetrag der ordentlichen Erträge mindestens dem Gesamtbetrag der ordentlichen Aufwendungen und der Gesamtbetrag der außerordentlichen Erträge mindestens dem Gesamtbetrag der außerordentlichen Aufwendungen entspricht.

Gemäß § 110 Absatz 8 NKomVG ist ein Haushaltssicherungskonzept aufzustellen, wenn der Haushaltsausgleich nicht erreicht werden kann.

Das Haushaltsjahr 2026 weist ordentliche Erträge von 7.086.600 € und ordentliche Aufwendungen von 7.567.400 € aus. Damit entsteht ein Fehlbetrag im ordentlichen Ergebnis von 480.800 €.

Der außerordentliche Haushalt weist keine Erträge und Aufwendungen aus.

Gemäß § 110 Absatz 5 Satz 1 Nummer 1 (2. Alternative) NKomVG gilt die Verpflichtung aus § 110 Absatz 4 Sätze 1 und 2 NKomVG als erfüllt, wenn ein voraussichtlicher Fehlbetrag im ordentlichen Ergebnis mit Überschüssen im außerordentlichen Ergebnis gedeckt werden kann.

Der außerordentliche Ergebnishaushalt enthält keine Planansätze, weshalb diese Deckungsmöglichkeit nicht gegeben ist.

Die Verpflichtung nach Absatz 4 Sätze 1 und 2 gilt auch als erfüllt, wenn voraussichtliche Fehlbeträge im ordentlichen und im außerordentlichen Ergebnis mit Überschussrücklagen (§ 123 Abs. 1 Satz 1) verrechnet werden können.

Aus den Jahresabschlüssen bis 2022 sind keine Fehlbeträge hervorgegangen. Die Ergebnisüberschüsse sind der Überschussrücklage zugeführt worden. Die Überschussrücklage beträgt zum Ende des Haushaltsjahres 2022 etwa 1.627.000 €.

Der Jahresabschluss 2023 wurde im Januar und Februar 2026 geprüft. Der Prüfbericht liegt noch nicht vor.

Folglich kann der Fehlbetrag 2026 mit vorhandenen Überschussrücklagen verrechnet werden. Allerdings werden weitere Fehlbeträge im Finanzplanungszeitraum von 2027 bis 2029 ausgewiesen.

Ein Haushaltssicherungskonzept ist für das Haushaltsjahr 2026 nicht aufzustellen.

Veränderungen zum Haushaltsplan 2025

Haushaltsposition	Ansatz 2025	Ansatz 2026	Saldo	Veränderung zum Vorjahr	Anteil an Gesamtertrag/Aufwand	Bemerkung
Steuern und ähnliche Abgaben	6.466.200 €	6.599.100 €	132.900 €	2,06%	93,12%	Höherer Erträge aus der Grundsteuer und den Gemeindeanteilen an der Einkommensteuer
Zuwendungen und allgemeine Umlagen	4.700 €	40.200 €	35.500 €	755,32%	0,57%	Beteiligung § 6 EEG Windenergieanlagen
Auflösungserträge aus Sonderposten	139.100 €	180.300 €	41.200 €	29,62%	2,54%	Ertragswirksame Auflösung von empfangenen Zuwendungen
öffentl.-rechtliche Entgelte	1.000 €	1.500 €	500 €	50,00%	0,02%	Nutzungsgebühren Heimathaus
privatrechtliche Entgelte	78.900 €	90.700 €	11.800 €	14,96%	1,28%	Entgelte aus Vermietung und Verpachtung, Nutzungsentgelten
Kostenerstattungen und Umlagen	34.200 €	38.700 €	4.500 €	13,16%	0,55%	Personalkostenerstattungen, Erstattung Kosten Uwe-Brauns-Halle
Zinsen und ähnliche Finanzerträge	2.500 €	2.500 €	- €	0,00%	0,04%	Zinsen auf Steuernachforderungen
sonstige ordentliche Erträge	123.700 €	133.600 €	9.900 €	8,00%	1,89%	Konzessionsabgaben
Summe	6.850.300 €	7.086.600 €	236.300 €	3,45%	100,00%	
Aufwendungen für Personal	147.000 €	133.400 €	- 13.600 €	-9,25%	1,76%	Personalentwicklung
Aufwendungen für Sach- u. Dienstleistungen	1.115.200 €	1.027.900 €	- 87.300 €	-7,83%	13,58%	Unterhaltung und Bewirtschaftung von Gebäude, Straßen und Beleuchtung, Bauleitplanung, Öffentlichkeitsarbeit
Abschreibungen	288.300 €	326.000 €	37.700 €	13,08%	4,31%	Abschreibung der in der Bilanz dargestellten Vermögensgegenstände
Zinsaufwendungen	42.100 €	38.900 €	- 3.200 €	-7,60%	0,51%	Zinsaufwendungen für Investitionskredite
Transferaufwendungen	4.609.400 €	4.637.000 €	27.600 €	0,60%	61,28%	Kreisumlage, Samtgemeindeumlage
sonstige ordentliche Aufwendungen	1.532.400 €	1.404.200 €	- 128.200 €	-8,37%	18,56%	Aufwandsentschädigungen, Erstattung Defizite Kindertagesstätten, Inanspruchnahme Bauhof
Summe	7.734.400 €	7.567.400 €	- 167.000 €	-2,16%	100,00%	

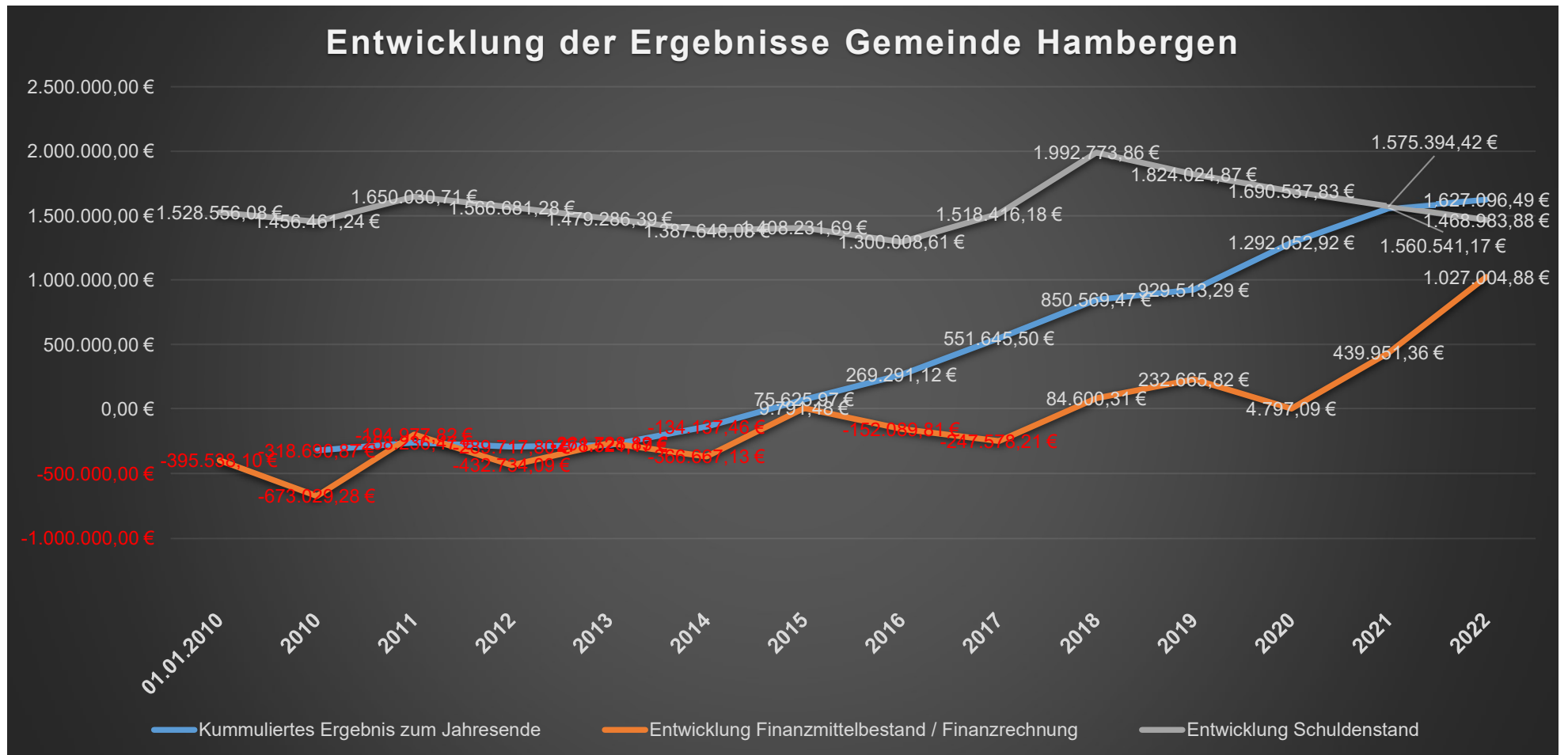
Wesentliche Abweichungen des Haushaltsplanes von der mittelfristigen Ergebnis- und Finanzplanung

Haushaltsposition	2025 für 2026	Ansatz 2026	Saldo	Bemerkung
Steuern und ähnliche Abgaben	6.697.000 €	6.599.100 €	- 97.900 €	Geringere Erträge aus der Gewerbesteuer angenommen
Zuwendungen und allg. Umlagen	4.700 €	40.200 €	35.500 €	Beteiligung § 6 EEG Windenergieanlagen
Auflösungserträge aus Sonderposten	129.700 €	180.300 €	50.600 €	Ertragswirksame Auflösung von empfangenen Zuwendungen
privatrechtliche Entgelte	78.900 €	90.700 €	11.800 €	Entgelte aus Vermietung und Verpachtung, Nutzungsentgelten
Kostenerstattungen und Umlagen	34.600 €	38.700 €	4.100 €	Personalkostenerstattungen, Erstattung Kosten Uwe-Brauns-Halle
sonstige ordentliche Erträge	123.700 €	133.600 €	9.900 €	Konzessionsabgaben
Personalaufwand	124.500 €	133.400 €	8.900 €	Tarifliche Anpassung
Aufwand für Sach- und Dienstleistungen	696.200 €	1.027.900 €	331.700 €	Unterhaltung und Bewirtschaftung von Gebäuden, Straßen und Beleuchtung, Bauleitplanung, Öffentlichkeitsarbeit
Abschreibungen	270.900 €	326.000 €	55.100 €	Abschreibung der in der Bilanz dargestellten Vermögensgegenstände
Zinsaufwand	65.600 €	38.900 €	- 26.700 €	Zinsaufwendungen für Investitionskredite
Transferaufwendungen	4.736.400 €	4.637.000 €	- 99.400 €	Kreisumlage, Samtgemeindeumlage
sonstige ordentliche Aufwendungen	1.521.500 €	1.404.200 €	- 117.300 €	Aufwandsentschädigungen, Erstattung Defizite Kindertagesstätten, Inanspruchnahme Bauhof

Rückblick

Derzeit stehen noch die Prüfungen der Jahresabschlüsse für die Haushaltsjahre 2024 und 2025 aus. Im Haushaltsjahr 2025 erfolgte die Prüfung des Jahresabschlusses 2022. Die Prüfung des Jahresabschlusses 2023 erfolgte im Januar 2026.

Die folgende Übersicht verdeutlicht die Entwicklung der Überschussrücklage durch die bisher geprüften Jahresabschlüsse und berücksichtigt hierbei auch die Entwicklung des Finanzmittelbestandes sowie die Entwicklung der beanspruchten Kredite für Investitionen.



Überblick über das Haushaltsjahr 2024

Der Gemeinderat beschloss am 21.03.2024 die Haushaltssatzung für das Haushaltsjahr 2024.

Der Haushaltsplan für das Haushaltsjahr 2024 wurde

1. im Ergebnishaushalt	
mit dem jeweiligen Gesamtbetrag	
1.1 der ordentlichen Erträge auf	6.557.000 Euro
1.2 der ordentlichen Aufwendungen auf	6.712.000 Euro
1.3 der außerordentlichen Erträge	0 Euro
1.4 der außerordentlichen Aufwendung auf	0 Euro
2. im Finanzhaushalt	
mit dem jeweiligen Gesamtbetrag	
2.1 der Einzahlungen aus laufender Verwaltungstätigkeit	6.381.900 Euro
2.2 der Auszahlungen aus laufender Verwaltungstätigkeit	6.377.300 Euro
2.3 der Einzahlungen für Investitionstätigkeit	0.000 Euro
2.4 der Auszahlungen für Investitionstätigkeit	1.020.000 Euro
2.5 der Einzahlungen für Finanzierungstätigkeit	1.010.000 Euro
2.6 der Auszahlungen für Finanzierungstätigkeit	110.500 Euro

festgesetzt.

Der Finanzsaldo aus laufender Verwaltungstätigkeit beläuft sich auf 4.600 €.

Der Gesamtbetrag der vorgesehenen Kreditaufnahmen für Investitionen und Investitionsförderungsmaßnahmen (Kreditermächtigung) wurde für das Haushaltsjahr 2024 auf 1.010.000 € festgesetzt.

Verpflichtungsermächtigungen wurden nicht festgesetzt.

Die Prüfung des Jahresabschlusses 2024 wird voraussichtlich im Laufe des Jahres 2026 erfolgen.

Überblick über das Haushaltsjahr 2025

Der Gemeinderat beschloss am 26.03.2025 die Haushaltssatzung für das Haushaltsjahr 2025.

Der Haushaltsplan für das Haushaltsjahr 2025 wurde

1. im Ergebnishaushalt	
mit dem jeweiligen Gesamtbetrag	
1.1 der ordentlichen Erträge auf	6.850.300 Euro
1.2 der ordentlichen Aufwendungen auf	7.734.400 Euro
1.3 der außerordentlichen Erträge	0 Euro
1.4 der außerordentlichen Aufwendung auf	0 Euro
2. im Finanzhaushalt	
mit dem jeweiligen Gesamtbetrag	
2.1 der Einzahlungen aus laufender Verwaltungstätigkeit	6.673.200 Euro
2.2 der Auszahlungen aus laufender Verwaltungstätigkeit	7.446.100 Euro
2.3 der Einzahlungen für Investitionstätigkeit	0 Euro
2.4 der Auszahlungen für Investitionstätigkeit	155.000 Euro
2.5 der Einzahlungen für Finanzierungstätigkeit	155.000 Euro

2.6 der Auszahlungen für Finanzierungstätigkeit	115.000 Euro
---	--------------

festgesetzt.

Der Finanzsaldo aus laufender Verwaltungstätigkeit beläuft sich auf - 772.900 €.

Der Gesamtbetrag der vorgesehenen Kreditaufnahmen für Investitionen und Investitionsförderungsmaßnahmen (Kreditermächtigung) wurde für das Haushaltsjahr 2025 auf 155.000 € festgesetzt.

Verpflichtungsermächtigungen wurden nicht festgesetzt.

Die Prüfung des Jahresabschlusses 2025 wird voraussichtlich im Laufe des Jahres 2027 erfolgen.

Statistiken

Bevölkerungsstatistik

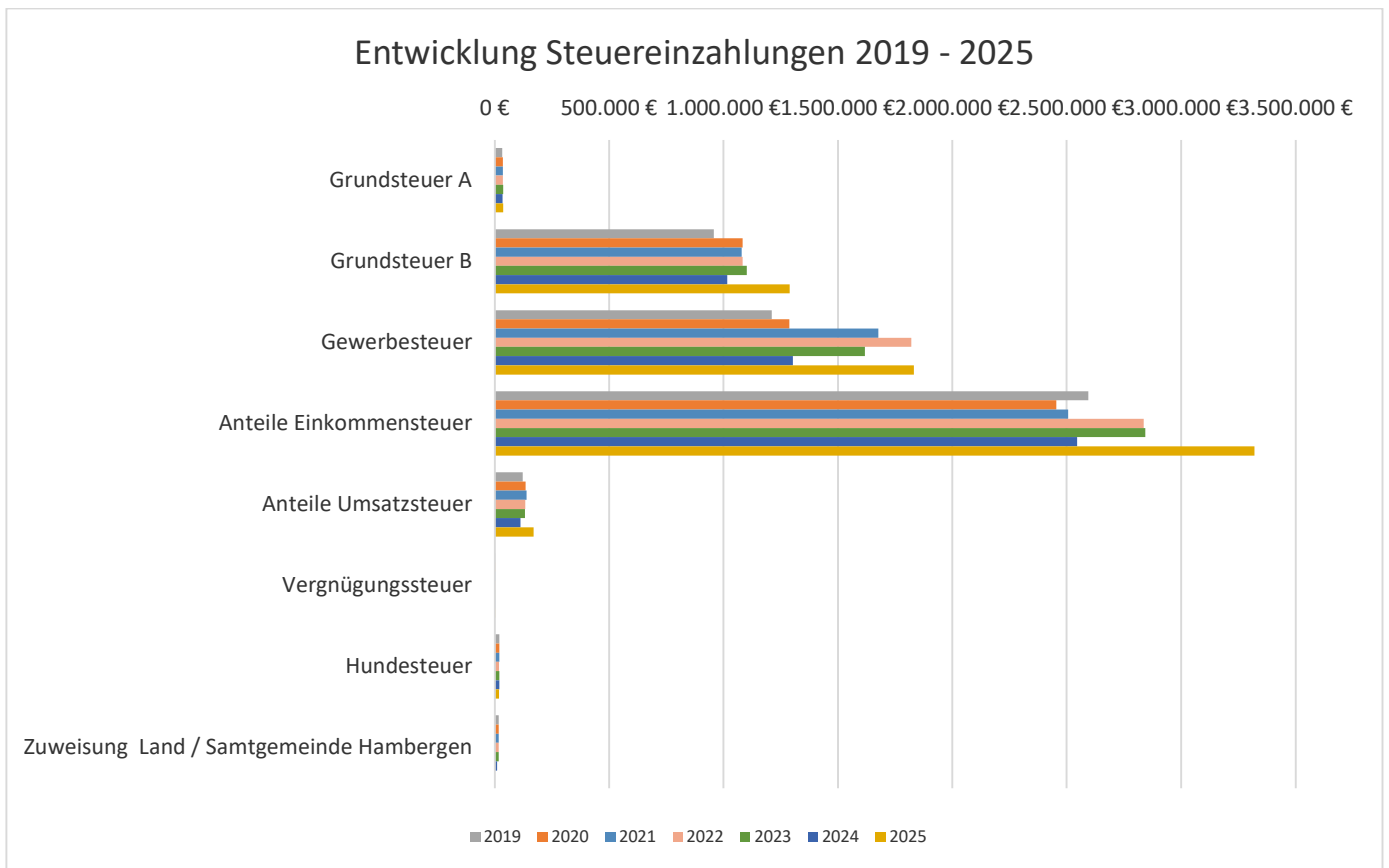
Gemeinde	Veränderung in v.H.	30.06.2025	2024	2023	2022	2021	2020
Axstedt	0,50%	1.198	1.192	1.227	1.263	1.208	1.201
Hambergen	-0,90%	5.600	5.651	5.706	5.697	5.613	5.631
Holste	-1,65%	1.375	1.398	1.419	1.402	1.399	1.401
Lübberstedt	-2,42%	685	702	691	706	724	740
Vollersode	0,40%	2.976	2.964	3.044	3.013	2.947	2.881
Samtgemeinde	-0,61%	11.834	11.907	12.087	12.081	11.891	11.854

Entwicklung der Steuern und Umlagen

Entwicklung der Einzahlungen aus Steuern und Abgaben

	2026	2025	2024	2023	2022	2021
Grundsteuer A	40.000 €	37.142 €	36.351 €	37.378 €	35.885 €	35.968 €
Grundsteuer B	1.312.000 €	1.288.639 €	1.122.093 €	1.101.790 €	1.083.834 €	1.079.212 €
Gewerbsteuer	1.692.200 €	1.831.326 €	1.837.724 €	1.618.469 €	1.820.973 €	1.677.161 €
Anteil an der Einkommensteuer	3.362.400 €	3.321.269 €	2.961.024 €	2.843.939 €	2.836.430 €	2.506.686 €
Anteil an der Umsatzsteuer	163.800 €	169.239 €	144.293 €	132.287 €	133.297 €	138.496 €
Vergnügungssteuer	400 €	420 €	420 €	420 €	1.260 €	1.085 €
Hundesteuer	20.000 €	18.838 €	19.970 €	19.840 €	19.280 €	19.893 €
Summe:	6.590.800 €	6.666.873 €	6.121.875 €	5.754.123 €	5.930.959 €	5.458.501 €

Jeweils Ist bzw. im Planjahr Ertrag



Einwicklung der Hebesätze & Steuerkraftmesszahl

<u>Realsteuer</u>	ab 2025	bis 2024	bis 2019	2010-2014	2007-2009	1999-2006
Grundsteuer A	490	470	430	415	380	350
Grundsteuer B	490	470	430	415	380	350
Gewerbesteuer	400	400	370	350	350	350

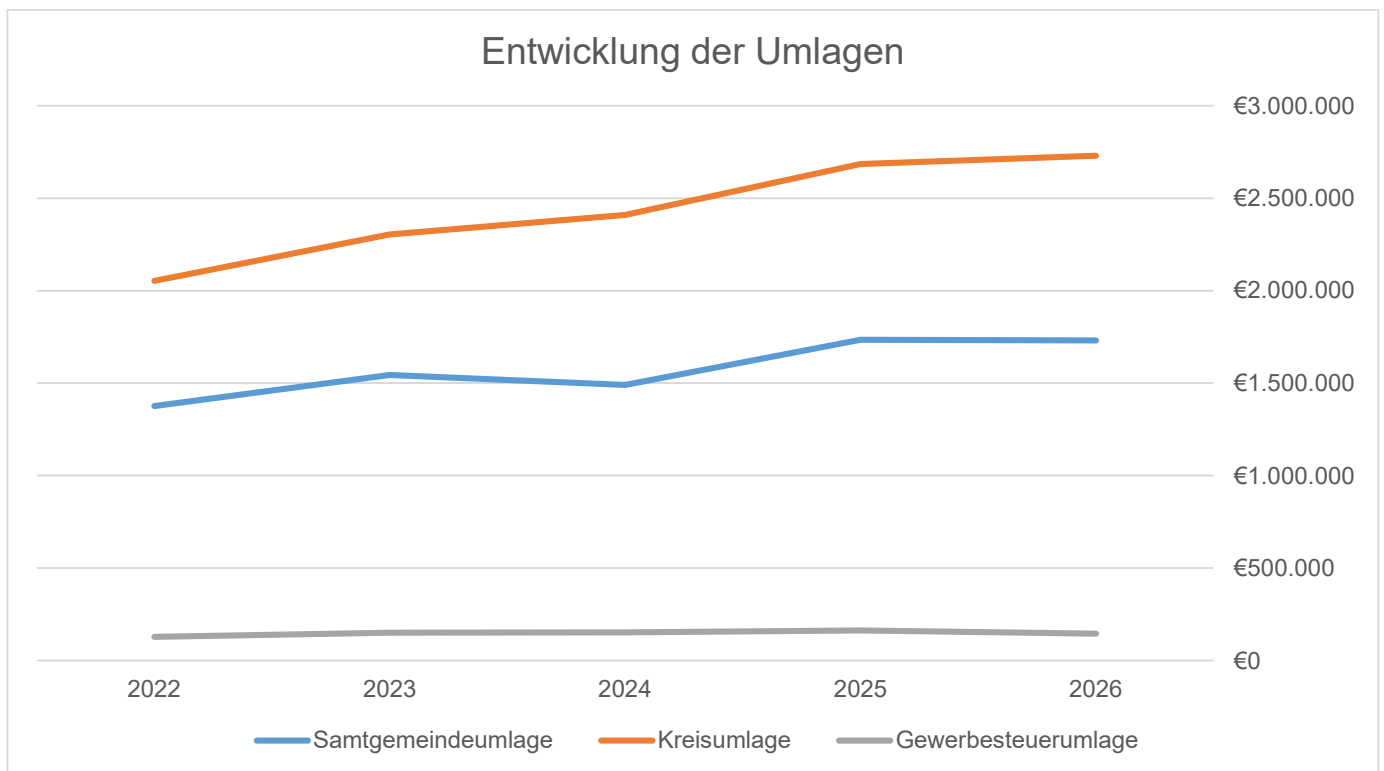
Hebesätze in vom Hundert

Entwicklung der Steuerkraftmesszahl

2026	Zum Vorjahr	2025	2024	2023	2022	2021
5.324.315 €	-0,25%	5.337.595 €	4.889.063 €	5.063.568 €	4.513.185 €	4.250.111 €

Entwicklung der abzuführenden Umlagen

	2026	2025	2024	2023	2022	2021
Samtgemeindeumlage	1.730.500 €	1.734.800 €	1.491.200 €	1.544.400 €	1.376.600 €	1.253.783 €
Kreisumlage	2.731.400 €	2.684.900 €	2.410.400 €	2.304.000 €	2.053.500 €	2.018.804 €
Gewerbesteuerumlage	145.200 €	163.000 €	153.000 €	150.700 €	129.100 €	106.549 €
Summe:	4.607.100 €	4.582.700 €	4.054.600 €	3.999.100 €	3.559.200 €	3.379.136 €



Finanzausgleich innerhalb der Samtgemeinde

	2026	2025	2024	2023	2022	2021
Zuweisung der Samtgemeinde	0 €	0 €	50.000 €	50.000 €	50.000 €	50.000 €
Hambergen	0 €	0 €	17.311 €	17.333 €	17.420 €	17.544 €
Vollersode	0 €	0 €	14.878 €	14.795 €	14.733 €	14.605 €
Holste	0 €	0 €	9.505 €	9.479 €	9.508 €	9.502 €
Axstedt	0 €	0 €	4.583 €	4.594 €	4.538 €	4.507 €
Lübberstedt	0 €	0 €	3.724 €	3.800 €	3.802 €	3.842 €
Summe:	0 €	0 €	50.000 €	50.000 €	50.000 €	50.000 €

Entwicklung der Schulden einschließlich der Liquiditätskredite

Haushaltsjahr	Schulden zu Beginn des Haushaltsjahres	zum Vorjahr	Einwohnerzahl 01.01. des Haushaltsjahres	Pro- Kopf-Verschuldung
2007	1.487.731 €		5.513	270
2008	1.430.544 €	-57.187 €	5.524	259
2009	1.370.483 €	-60.061 €	5.497	249
2010	1.528.556 €	158.073 €	5.485	279
2011	1.456.461 €	-72.095 €	5.447	267
2012	1.650.030 €	193.569 €	5.461	302
2013	1.566.681 €	-83.349 €	5.445	288
2014	1.479.286 €	-87.395 €	5.722	259
2015	1.387.648 €	-91.638 €	5.698	244
2016	1.408.232 €	20.584 €	5.725	246
2017	1.299.936 €	-108.296 €	5.724	227
2018	1.518.344 €	218.408 €	5.700	265
2019	1.992.774 €	-416.464 €	5.651	350
2020	1.824.025 €	-168.749 €	5.637	324
2021	1.690.538 €	-133.487 €	5.631	300
2022	1.575.394 €	-115.143 €	5.613	281
2023	1.468.983 €	-106.411 €	5.697	258
2024	1.359.877 €	-109.107 €	5.706	238
2025	1.247.191 €	-112.686 €	5.602	223
2026	1.131.756 €	-115.435 €	5.602	202

Der Schuldenstand der Gemeinde Hambergen zu Beginn des Haushaltsjahres ist der Kassenstatistik entnommen. Aus dem Vorjahr besteht eine Kreditermächtigung in Höhe von 155.000 €. Eine neue Kreditermächtigung aus 2026 (§ 2 der Haushaltssatzung) wurde in Höhe von 768.000 € festgesetzt. Berücksichtigt wurde zudem die planmäßige Tilgung.

Die Samtgemeindekasse führt die Kassengeschäfte der Mitgliedsgemeinde Hambergen. Kontokorrent- und Liquiditätskredite werden in der Statistik der Samtgemeinde aufgeführt.

Die Gemeinde Hambergen hat keine Kassenkredite.

Allgemeines zum Haushaltsplan

Die erste Eröffnungsbilanz 2010 wurde vom Rat der Gemeinde Hambergen am 26. März 2015 beschlossen.

Die Jahresabschlüsse 2010 bis 2022 wurden bereits geprüft und die vorliegenden Jahresabschlussberichte des Rechnungsprüfungsamtes im Gemeinderat beschlossen.

Zuletzt erfolgte die Prüfung des Jahresabschlusses 2023. Der Schlussbericht des Rechnungsprüfungsamtes steht noch aus.

Haushaltsausgleich / Haushaltssicherungskonzept

Entsprechend den gesetzlichen Bestimmungen legt die Mitgliedsgemeinde Hambergen die Haushaltsatzung über die Samtgemeinde der Aufsichtsbehörde vor. Die Samtgemeinde kann eine Stellungnahme beifügen.

§ 110 NKomVG fordert die **sparsame** Haushaltsplanung und Haushaltsführung, damit die **stetige Aufgabenerfüllung** sichergestellt ist.

Der Haushalt **soll** in jedem Haushaltsjahr in Planung und Rechnung ausgeglichen sein. Er ist ausgeglichen, wenn der Gesamtbetrag der **ordentlichen Erträge mindestens dem Gesamtbetrag der ordentlichen Aufwendungen** und der Gesamtbetrag der außerordentlichen Erträge mindestens dem Gesamtbetrag der außerordentlichen Aufwendungen entspricht. Daneben sind die Liquidität der Gemeinde sowie die Finanzierung ihrer Investitionen und Investitionsförderungsmaßnahmen sicherzustellen.

Wenn der Haushaltsausgleich nicht erreicht werden kann, ist ein **Haushaltssicherungskonzept** aufzustellen.

Die erforderlichen Finanzmittel zur Erfüllung der Aufgaben sind in der gesetzlich vorgegebenen Reihenfolge zu beschaffen: 1. aus speziellen Entgelten und 2. im Übrigen aus Steuern, soweit die sonstigen Finanzmittel nicht ausreichen.

Kredite dürfen nur aufgenommen werden, wenn eine andere Finanzierung unmöglich oder wirtschaftlich unzumutbar ist. Nur für Investitionen, Investitionsförderungsmaßnahmen und zur Umschuldung dürfen sie aufgenommen werden. Bei einer geordneten Haushaltswirtschaft genehmigt die Kommunalaufsicht in der Regel die Kreditaufnahme. Ist die dauernde Leistungsfähigkeit (§ 23 KomHKVO) gewährleistet, soll der Kredit genehmigt werden.

Der doppische Haushalt ist in Teilhaushalte untergliedert, die sich nach dem **örtlichen Verwaltungsaufbau** richten. Folgende Teilhaushalte sind gebildet:

- 0 = Bürgermeisterin
- 1 = Stabsstellen (entfällt)
- 2 = Geschäftsbereich I - Verwaltungsservice
- 3 = Geschäftsbereich II - Bauservice
- 4 = Geschäftsbereich III - Finanz- und Familienservice
- 5 = Geschäftsbereich IV - Bürgerservice
- 6 = Betriebe gewerblicher Art (entfällt)

Der Verwaltungsaufbau entspricht der Organisation der Samtgemeinde. Aufgaben, die die Gemeinde nicht zu erfüllen hat, sind nur nachrichtlich aufgeführt.

Den jeweiligen Teilhaushalten sind Produkte, (Zusammenfassung von Leistungen nach sachlichen Gesichtspunkten) die von einer Verwaltungseinheit für andere Stellen erbracht werden und Ressourcenverbrauch verursachen - § 60 Nr. 37 KomHKVO -) nach dem Verwaltungsaufbau zugeordnet.

Übersicht über die Produkte

Teilhaushalt	Produkte	Organ/Ausschuss
Teilhaushalt 0 Bürgermeisterin	111 02 Öffentlichkeitsarbeit	Bürgermeisterin
Teilhaushalt 2 Geschäftsbereich I - Verwaltungsservice	111 05 Gemeindeorgane	Verwaltungsausschuss/Gemeinderat
	111 06 Innere Verwaltung	Verwaltungsausschuss/Gemeinderat
	28120 Heimat- und sonstige Kulturpflege	Ausschuss für Finanzen, Soziales, Sport und Kultur
	351 00 Senioren	Ausschuss für Finanzen, Soziales, Sport und Kultur
	421 20 Förderung des Sports	Ausschuss für Finanzen, Soziales, Sport und Kultur
	57500 Tourismus	Ausschuss für Finanzen, Soziales, Sport und Kultur
Teilhaushalt 3 Geschäftsbereich II - Bauservice	111 10 Grundstücks- und Gebäudemanagement	Umwelt-, Wege-, Bau- und Planungsausschuss
	511 00 Räumliche Planungs- und Entwicklungsmaßnahmen	Umwelt-, Wege-, Bau- und Planungsausschuss
	541 00 Straßen, Wege, Plätze/ÖPNV	Umwelt-, Wege-, Bau- und Planungsausschuss
	545 00 Straßenbeleuchtung	Umwelt-, Wege-, Bau- und Planungsausschuss
	561 00 Umweltschutz	Umwelt-, Wege-, Bau- und Planungsausschuss
	573 20 Uwe-Brauns-Halle	Umwelt-, Wege-, Bau- und Planungsausschuss
Teilhaushalt 4 Geschäftsbereich III - Finanz- und Familienservice	111 08 Finanzverwaltung	Ausschuss für Finanzen, Soziales, Sport und Kultur
	362 20 Altes Rathaus	Ausschuss für Finanzen, Soziales, Sport und Kultur
	365 20 Kindertagesstätten	Ausschuss für Finanzen, Soziales, Sport und Kultur
	531 00 Konzessionsabgabe Elektrizitätsversorgung	Ausschuss für Finanzen, Soziales, Sport und Kultur
	532 00 Konzessionsabgabe Gasversorgung	Ausschuss für Finanzen, Soziales, Sport und Kultur
	611 00 Steuern, allgemeine Zuweisungen, allgemeine Umlagen	Ausschuss für Finanzen, Soziales, Sport und Kultur
	612 00 Sonstige allgemeine Finanzwirtschaft	Ausschuss für Finanzen, Soziales, Sport und Kultur
Teilhaushalt 5 Geschäftsbereich IV - Bürgerservice	122 01 Ordnungsaufgaben	Ausschuss für Finanzen, Soziales, Sport und Kultur

Investitionen und Finanzierung der Investitionen und Investitionsförderungsmaßnahmen

Wertgrenze für Investitionen

Gemäß § 4 VI 1 KomHKVO werden Investitionen und Investitionsförderungsmaßnahmen, die sich über mehrere Jahre erstrecken und Investitionen und Investitionsförderungsmaßnahmen oberhalb einer von der Gemeinde festgelegten Wertgrenze einzeln dargestellt.

Diese Wertgrenze legte der Rat der Gemeinde Hambergen in seiner Sitzung am 17. Dezember 2009 auf € 5.000 brutto, bei Vorsteuerabzugsberechtigung netto, fest.

Die Wertgrenze nach § 12 Absatz 1 KomHKVO legte der Rat der Gemeinde Hambergen in seiner Sitzung am 20.12.2018 auf 200.000 € fest. Diese Wertgrenze legt fest, ab welcher Investitionssumme ein Wirtschaftlichkeitsvergleich bei mehreren in Betracht kommenden Möglichkeiten vorzunehmen ist.

Darstellung der investiven Maßnahmen, Förderungen und Finanzierungsmöglichkeiten

Investitionen

Produkt	Konto	Maßnahme	aus Vorjahr (HH-Rest)	2026	Gesamte Haushaltsansätze für die Maßnahme
11110	0341000	Gründerwerb für Regenrückhaltebecken	80.000,00 €	- €	80.000,00 €
11110	0342000	Herstellung Regenrückhaltebecken	25.000,00 €	- €	25.000,00 €
42120	0040000	Investitionszuwendungen	- €	10.000,00 €	10.000,00 €
54100	0090000	Fußgängerampel B74 Sportplatz	- €	170.000,00 €	170.000,00 €
54100	0390000	Buswartehäuser	7.667,00 €	10.000,00 €	17.667,00 €
54100	0620000	Marktzähler	- €	5.000,00 €	5.000,00 €
54100	0911000	Spielgeräte Spielplätze	- €	15.000,00 €	15.000,00 €
54100	0911000/5004	Neuanlage öffentlicher Spielplätze	41.940,53 €	- €	41.940,53 €
54100	0962000/5003	Sanierung Regenwasserkanalisation	- €	450.000,00 €	450.000,00 €
54100	0962000/5006	Regenwasserkanalisation Langenend	350.000,00 €	- €	350.000,00 €
54500	0962000/902	Erneuerung Straßenbeleuchtung	- €	120.000,00 €	120.000,00 €
		Gesamtsumme Investitionen	504.607,53 €	780.000,00 €	1.284.607,53 €

Finanzierung der Investitionen

Produkt	Konto	Maßnahme	aus Vorjahr	2026	
54100	2111200	Zuwendung Landkreis für Ampel	- €	12.000,00 €	12.000,00 €
		Summe Einzahlungen	- €	12.000,00 €	12.000,00 €
		Eigenmittel	349.607,53 €	- €	349.607,53 €
61200	23	Kreditaufnahme	155.000,00 €	768.000,00 €	923.000,00 €
		Gesamtsumme	504.607,53 €	780.000,00 €	1.284.607,53 €

Deckungsfähigkeit, Budgets

Budgetierung

Sämtliche Aufwendungen und die damit in Verbindung stehenden Auszahlungen sowie die Auszahlungen für Investitionen innerhalb eines Produktes werden gemäß § 4 Abs. 3 S. 1 KomHKVO zu einer Bewirtschaftungseinheit (Budget) erklärt.

Budgetregelungen

Mehrerträge/ -einzahlungen berechtigen zu Mehraufwendungen/ -auszahlungen. Hierbei sind jedoch mögliche Zweckbestimmungen gemäß § 18 Abs. 1 S. 3 KomHKVO zu beachten. Ausgenommen sind Erträge aus der Auflösung von Sonderposten.

Die Ansätze für Aufwendungen einschließlich der Haushaltsreste innerhalb eines Budgets sind gemäß § 19 Abs. 1 KomHKVO gegenseitig deckungsfähig. Dies gilt auch für Auszahlungsansätze einschließlich der Haushaltsreste im Finanzhaushalt und für Verpflichtungsermächtigungen (§ 19 Abs. 3 KomHKVO).

Gemäß § 19 Abs. 4 KomHKVO werden zahlungswirksame Aufwendungen aus laufender Verwaltungstätigkeit in einem Budget zugunsten von unerheblichen Auszahlungen für Investitions- oder Finanzierungstätigkeit innerhalb des Budgets als einseitig deckungsfähig erklärt. Mit der Inanspruchnahme wird zugleich der Aufwandsansatz in Höhe der Auszahlungen gesperrt. Zahlungswirksame Mehrerträge und nicht verwendete zweckgebundene zahlungswirksame Erträge aus laufender Verwaltungstätigkeit dürfen gemäß § 19 Abs. 4 S. 3 KomHKVO für unerhebliche Auszahlungen innerhalb des Budgets für Investitions- und Finanzierungstätigkeit verwendet werden. Als unerheblich gilt bei der Gemeinde Hambergen ein Betrag bis 2.500 Euro.

Ausnahmen

Hiervon ausgenommen sind:

- sämtliche Personalaufwendungen – und auszahlungen (Stammpersonal inkl. Versorgung). Diese sind innerhalb des **Deckungskreises 1 - Personal** - gegenseitig deckungsfähig gemäß § 19 II KomHKVO.

- sämtliche Aufwendungen – und Auszahlungen für die Unterhaltung und Bewirtschaftung von Gebäuden und Liegenschaften der Gemeinde Hambergen. Diese sind innerhalb des **Deckungskreises 3 - Gebäudemangement** - gegenseitig deckungsfähig gemäß § 19 II KomHKVO.

- die Produktgruppe 612 -Sonstige allgemeine Finanzwirtschaft-

In der Produktgruppe 612 sind jeweils alle Zinsaufwendungen sowie alle Tilgungsleistungen jeweils untereinander gegenseitig deckungsfähig (Deckungskreis 173).

Übertragbarkeit

Ermächtigungen für Auszahlungen für Investitionen und Investitionsförderungsmaßnahmen bleiben gemäß § 20 Abs. 1 KomHKVO bis zur Abwicklung der letzten Zahlung für ihren Zweck verfügbar. Dies gilt auch für über- und außerplanmäßig bewilligte Ermächtigungen.

Nach § 20 Abs. 2 S. 1 KomHKVO sind die Ermächtigungen für Aufwendungen und damit verbundenen Auszahlungen innerhalb eines Budgets übertragbar. Diesbezüglich werden keine abweichenden Regelungen getroffen.

Gemäß § 20 Abs. 2 S. 2 KomHKVO werden alle Aufwendungen und damit verbundenen Auszahlungen, welche nicht der Budgetregelung nach § 4 Abs. 3 S.1 KomHKVO unterliegen, für übertragbar erklärt.

Die übertragenen Ermächtigungen bleiben gemäß § 20 Abs. 2 S. 3 KomHKVO bis längstens ein Jahr nach Schluss des Haushaltsjahres verfügbar.

Die erforderliche Höhe und die entsprechenden Begründungen gemäß § 20 Abs. 5 sind vom jeweiligen Fachbereich vorzulegen.

Wertgrenze für Investitionen

In seiner Sitzung am 20.12.2018 beschloss der Gemeinderat, die Wertgrenze nach § 12 Absatz 1 KomHKVO auf 200.000 € festzulegen.

Erläuterungen zu den Teilhaushalten:

Teilhaushalt 0 Bürgermeisterin

Produkt	
111 02 Öffentlichkeitsarbeit	<p>Der Öffentlichkeitsarbeit sind die Aufwendungen für die Partnerschaft mit Villers-St.-Paul (Frankreich) sowie Zuwendungen für Ehrungen (z.B. Ehejubiläen, Geburtstage) zugeordnet. Der Ansatz für 2026 beläuft sich auf 5.000 €.</p> <p>Die Verfügungsmittel der Bürgermeisterin sind mit 1.500 € in der Planung berücksichtigt.</p>

Teilhaushalt 2 Geschäftsbereich I - Verwaltungsservice

Produkt

111 05
Gemeindeorgane

Für das Haushaltsjahr 2026 wird von einer nahezu gleichen Anzahl an Sitzungen ausgegangen. Aufgrund der in 2025 angefallenen Aufwendungen, kann der Ansatz für 2026 unverändert bleiben. Berücksichtigt hierbei sind das eingeführte Ratsinformationssystem und die am 11.01.2018 beschlossene Fassung der Satzung über die Entschädigung der Ratsfrauen und Ratsherren, sonstigen Ausschussmitgliedern und ehrenamtlich Tätigen.

	2026	2025	2024	2023	2022	2021
Ansatz	35.600 €	35.600 €	35.600 €	35.600 €	35.600 €	35.600 €
verfügt		28.228 €	25.905 €	32.674 €	32.487 €	31.728 €
Saldo		7.372 €	9.695 €	2.926 €	3.113 €	3.872 €

111 06
Innere Verwaltung

Hier werden u.a. die Aufwendungen für Änderungen des Ortsrechts und der Beitrag für den Kommunalen Schadenausgleich nachgewiesen.

281 20
Heimat- und sonstige Kulturpflege

Dem Produkt der Heimat- und Kulturpflege ist das Heimathaus Ströhe zugewiesen. Zudem sind die Aufwendungen für die Unterhaltung und Pflege der Denkmäler, Zuwendungen an Vereine und allgemeine Heimat- und Kulturpflege hier veranschlagt.

Die Personalkosten für den Hauswart werden unter diesem Produkt abgebildet. Dieser kümmert sich um die Pflege und Unterhaltung der Außenanlagen. Darüber hinaus ist er für den Bauhof tätig. Der entsprechende Personalaufwand wird weiterhin durch die Samtgemeinde Hambergen an die Gemeinde Hambergen erstattet.

Nachgewiesen sind in diesem Produkt auch die Zuschüsse für Vereine, die sich um kulturelle Angelegenheiten im weiteren Sinne und die Dorfgemeinschaft kümmern.

Konto 4318: Der veranschlagte Betrag ist unter anderem zur Förderung folgender Verbände etc. vorgesehen:

	2026	2025
Erntefestkomitee Hambergen	500,00 €	500,00 €
Erntefestkomitee Ströhe/Spreddig	500,00 €	500,00 €
Landfrauenverein Hambergen	300,00 €	300,00 €
Partnerschaftsverein	100,00 €	100,00 €
Gesamt	1.400,00 €	1.400,00 €

Produkt

Der Gemeinderat beschloss in seiner Sitzung am 15.05.2019 den Hamberger Weihnachtsmarkt e.V. bei der Ausrichtung des Hamberger Weihnachtsmarktes mit einem Betrag von 2.500 € jährlich zu unterstützen.

351 00
Senioren

Für Vereine und Verbände mit der Zielgruppe der Senioren sind Zuschüsse in identischer Höhe wie zum Vorjahr eingeplant. Weiter sind, wie in den Vorjahren, Aufwendungen für die Senioren-Weihnachtsfeier berücksichtigt:

	2026	2025
Reservistenkameradschaft RK 25	100,00 €	100,00 €
Senioren-Weihnachtsfeier	800,00 €	800,00 €
VdK - Ortsgruppe Hambergen	300,00 €	300,00 €
VdK - Ortsgruppe Ströhe	300,00 €	300,00 €
Gesamt	1.500,00 €	1.500,00 €

421 20
Förderung des Sports

Die ortsansässigen Sportvereine sollen wie in den Vorjahren unterstützt werden. Für 2026 wurde der Ansatz für die laufende Sportförderung auf 20.000 € erhöht.

In der Vergangenheit wurde die Fördersumme pauschal auf die unten aufgeführten Vereine verteilt.

Ab dem Haushaltsjahr 2026 findet die im letzten Jahr beschlossene Sportförderungsrichtlinie Anwendung.

Diese berücksichtigt für die laufende Sportförderung folgende Fördertatbestände:

- Zuschüsse zur Unterhaltung vereinseigener Anlagen
- Zuschüsse für die Jugendarbeit in den Sportvereinen

Die folgende Tabelle beinhaltet den verwaltungsseitigen Vorschlag sowie die Berechnung zur Verteilung der Haushaltsmittel für die laufende Sportförderung:

Sportverein	Art der Förderung	2026	2025
FC Hambergen	Eigene Sportstätte	12.000 €	9.100 €
	Mitglieder U 18 in 2024: 177	896 €	- €
	Gesamt	12.896 €	9.100 €
Schützenverein Hambergen	Eigene Sportstätte	1.000 €	1.000 €
	Mitglieder U 18 in 2024: 15	76 €	- €
	Gesamt	1.076 €	1.000 €
TC Hambergen	Eigene Sportstätte	2.400 €	2.900 €
	Mitglieder U 18 in 2024: 10	51 €	- €
	Gesamt	2.451 €	2.900 €
Reit- und Fahrverein Hambergen	Eigene Sportstätte	- €	- €
	Mitglieder U 18 in 2024: 68	344 €	- €
	Gesamt	344 €	- €

Produkt			
TV Hambergen	Eigene Sportstätte	- €	- €
	Mitglieder U 18 in 2024: 296	1.497 €	
	Gesamt	1.497 €	- €
DRLG OG Hambergen	Eigene Sportstätte	- €	- €
	Mitglieder U 18 in 2024: 284	1.436 €	
	Gesamt	1.436 €	- €
Allgemeine Sportförderung		300 €	300 €
Gesamt		20.000 €	13.300 €

Für die Förderung nach der Anzahl der Mitglieder U 18 können für die Berechnung nur die Zahlen des Vorjahres herangezogen werden, da die Zahlen des Vorjahres zum Zeitpunkt der Haushaltsplanung noch nicht vorliegen.

Investition

Für die mögliche Gewährung von Investitionszuweisungen wurde im Haushaltsplan für das Jahr 2026 ein Ansatz in Höhe von 10.000 € berücksichtigt.

575 00
Tourismus

Für kulturelle und touristische Veranstaltungen (z.B. das GartenKultur-Musikfestival) werden Haushaltsmittel berücksichtigt.

Teilhaushalt 3 Geschäftsbereich II - Bauservice

Produkt

111 10

Gebäudemanagement

Im Zuge der Einführung der Doppik wurde das Aufgabengebiet des Grundstücks- und Gebäudemanagements neu eingerichtet. Ziel ist es die Verantwortlichkeit für die Liegenschaften zu bündeln. Abgaben und Umlagen für das allgemeine Grundvermögen, z.B. Umlage an den Gewässer- und Landschaftspflegeverband, aber auch Erträge aus Pacht und Miete und der Forstwirtschaft (Holzverkauf) werden hier bearbeitet und dargestellt.

Wenn Gebäude oder Grundstücke ausschließlich für einen Zweck bereitgestellt sind, sind die Aufwendungen bei dem entsprechenden Produkt (z.B. Uwe-Brauns-Halle Produkt 573 20) veranschlagt.

Am 29.09.2016 wurde die letzte Windenergieanlage im Windpark Hambergen / Lübberstedt in Betrieb genommen. Aus dem Flächenmodellnutzungsvertrag erhält die Gemeinde ein Nutzungsentgelt.

Darüber hinaus erhält die Gemeinde Hambergen eine jährliche finanzielle Beteiligung für die Windenergieanlagen nach § 6 Erneuerbare-Energien-Gesetz (EEG).

Die Erträge bzw. Einzahlungen für die Seniorenwohnungen Butterberg 1 und 1a, Bremer Straße 4a – 4c (Hinterhaus Altes Rathaus), Alte Schule und verschiedene Pachteinnahmen sind hier veranschlagt. Die Aufwendungen einschließlich der Abschreibungen der Immobilien finden sich folglich auch hier wieder. Zurzeit sind alle Wohnungen vermietet.

Für die notwendigen Unterhaltungsarbeiten an den o.g. Liegenschaften sind Haushaltsmittel berücksichtigt.

Für die Erneuerung des Daches des „Alten Rathaus“ wurden im Haushaltsplan 2025 400.000 € in der Planung berücksichtigt. Dieser Betrag wird in das Haushaltsjahr 2026 übertragen.

Für die Unterhaltung der Gebäude im Produkt 11110 steht im Haushaltsjahr 2026 ein Haushaltsansatz in Höhe von 60.000 € zur Verfügung.

Diesem Produkt ist auch die Verantwortlichkeit für die Regenerückhaltebecken zugewiesen. Die Pflege dieser Regenerückhaltebecken wurde extern vergeben.

Der Ansatz für die Bewirtschaftungskosten ist im Vergleich zum Vorjahr identisch.

Der Bauhof der Samtgemeinde wird im Haushaltsjahr 2026 wieder für die Gemeinde Hambergen tätig sein. Entsprechende Aufwendungen sind planerisch berücksichtigt.

Investition

Grunderwerb und Herstellung Regenerückhaltebecken

Es ist davon auszugehen, dass im Zuge der Erstellung des Generalentwässerungsplans festgestellt wird, dass weitere Regenerückhaltebecken hergestellt werden müssen. Für potentielle Flächenerwerbe sowie erste Maßnahmen zur Herstellung wurde im Haushaltsplan 2025 ein Haushaltsansatz in Höhe von 105.000 € gebildet.

Produkt

Durch diese Mittel ist auch die Einrichtung von Regenrückhaltebecken im Gemeindegebiet unabhängig von der Generalentwässerungsplanung möglich.

Dieser Haushaltsansatz wird in das Jahr 2026 übertragen.

511 00

In diesem Produkt werden Aufwendungen für die Bauleitplanung dargestellt.

Räumliche Planungs- und Entwicklungsmaßnahmen

Für eventuell anfallende Aufwendungen im Zusammenhang mit der Durchführung von Bauleitplanverfahren sind Haushaltsmittel berücksichtigt.

541 00

Dieses Produkt enthält die Mittel für die Unterhaltung der Straßen, Wege und Plätze, einschließlich der Kinderspielplätze.

Straßen, Wege, Plätze / ÖPNV

In diesem Produkt werden auch die Aufwendungen für die Spielplätze dargestellt.

Die Gemeinde Hambergen hat etwa 100 Kilometer Straßen und Wege zu unterhalten. Die vorhandenen finanziellen Mittel erlauben es nicht, einen optimalen Zustand aller Straßen und Wege sicherzustellen.

Für die Unterhaltung von Straßen, Wegen und Plätzen bewegt sich der Haushaltsansatz für 2026 mit einem Ansatz von 320.000 € auf Vorjahresniveau.

Entwicklung Aufwand für Straßenunterhaltung, einschließlich Bauhof:

<u>Jahr</u>	<u>Soll</u>	<u>Ist</u>	<u>Bauhof SG</u>	<u>Summe</u>
2016	185.000,00 €	80.788,93 €	85.791,35 €	166.580,28 €
2017	179.000,00 €	118.878,39 €	112.550,29 €	231.428,68 €
2018	202.000,00 €	71.765,88 €	68.977,63 €	140.743,51 €
2019	273.000,00 €	139.935,53 €	115.857,00 €	255.792,53 €
2020	289.000,00 €	209.179,18 €	119.205,70 €	328.384,88 €
2021	313.000,00 €	183.708,41 €	10.777,96 €	194.486,37 €
2022	345.000,00 €	303.716,30 €	140.597,00 €	444.313,30 €
2023	440.000,00 €	345.506,61 €	149.791,81 €	495.298,42 €
2024	440.000,00 €	434.752,40 €	134.104,53 €	568.856,93 €
2025	440.000,00 €	181.401,24 €	103.870,55 €	285.271,79 €
2026	440.000,00 €			
<i>Mittelwert (5 Jahre)</i>	421.000,00 €	289.816,99 €	107.828,37 €	397.645,36 €

Investition

2024: Regenwasserkanalisation Langenend

Der Generalentwässerungsplan für das Gebiet der Gemeinde Hambergen befindet sich in der Überarbeitung. Die Erarbeitung erfolgt zunächst innerhalb von festgelegten Teilbereichen des Gemeindegebietes, welche als besondere Schwerpunkte zu werten sind.

Als erster sinnvoller Schritt der sich aus den Planungen ergibt, hat sich die Erneuerung eines Teilbereiches des Regenwasserkanals in der Straße Langenend ergeben.

Die Schätzkosten für die Gesamtmaßnahme belaufen sich auf 1.000.000 €.

Aktuell

Die Maßnahme wurde noch nicht umgesetzt und vom Haushaltsrest wird ein Betrag in Höhe von 350.000 € übertragen.

2025: Neuanlage öffentlicher Spielplätze

Für die Planung der Neuanlage zusätzlicher öffentlicher Spielplätze wurde 2025 ein Haushaltsansatz von 50.000 € gebildet. Die Maßnahme ist weitestgehend abgeschlossen, wurde jedoch größtenteils erst in 2026 abgerechnet.

Der aus 2025 bestehenden Haushaltsrest in Höhe von 41.940 € wird übertragen.

Fußgängerampel B74 Sportplatz

Der FC Hambergen 1930 e.V. wünscht sich eine sichere Querungshilfe der B74 für Fußgänger und Fahrradfahrer in Höhe des Spreddiger Kirchwegs und hat hierzu ein Konzeptpapier erstellt.

Anhand einer Verkehrszählung wurde bereits festgestellt, dass die Anzahl der Querungszahlen für die Errichtung einer Fußgängerampel in diesem Bereich nicht erreicht werden.

Folglich sind die Niedersächsische Landesbehörde für Straßenbau und Verkehr und auch der Landkreis Osterholz als anordnende Behörde nicht zur Errichtung einer solchen Bedarfsampel verpflichtet.

Gleichwohl hat die Niedersächsische Landesbehörde für Straßenbau und Verkehr erklärt, eine entsprechende Bedarfsampel zu dulden.

Voraussetzung ist, dass die Gemeinde Hambergen die einmaligen Kosten hierfür trägt. Die voraussichtlichen Kosten wurden auf ca. 170.000 € geschätzt. Dieser Betrag beinhaltet neben der Herstellung der Anlage inklusive der notwendigen Tiefbaumaßnahmen einen Ablösebetrag an die Niedersächsische Landesbehörde für Straßenbau und Verkehr.

Der Landkreis Osterholz hat für die Maßnahme einen Zuschuss in Höhe von 12.000 € aus den sogenannten „Blitzgeldern“ in Aussicht gestellt. Diese wurden als Einzahlung eingeplant.

Produkt

Der Verwaltungsausschuss beschloss, dass die Gemeinde Hambergen die Errichtung einer Fußgängerampel umsetzt.

Für die Umsetzung der Maßnahme wurde im Haushaltsplan 2026 ein Betrag in Höhe von 170.00 € veranschlagt.

Sanierung Regenwasserkanalisation

Für die sukzessive Sanierung der Regenwasserkanalisation wurde im Haushaltsplan 2026 ein Ansatz in Höhe von 450.000 € berücksichtigt.

Spielplätze

Für die Anschaffung neuer Spielgeräte für die öffentlichen Spielplätze der Gemeinde Hambergen wurde ein Ansatz in Höhe von 15.000 € berücksichtigt.

Buswartehäuser

Für die Erneuerung von Buswartehäusern werden Haushaltsmittel in Höhe von 10.000 € berücksichtigt.

Zudem wird ein bestehender Haushaltsrest in Höhe von 7.667 € übertragen.

Marktzähler

Für den möglichen Austausch eines Marktzählers werden 5.000 € in der Planung vorgesehen.

545 00 Straßenbeleuchtung

In diesem Produkt werden die Aufwendungen für Unterhaltung und Bewirtschaftung der Straßenbeleuchtung abgebildet.

In der Anlagenbuchhaltung (erste Eröffnungsbilanz) sind insgesamt 658 Straßenlampen erfasst.

Entwicklung Aufwand für die Unterhaltung und Bewirtschaftung der Straßenbeleuchtung:

<u>Jahr</u>	<u>Soll</u>	<u>Ist</u>	<u>Durchschnitt bei 658 Lampen</u>
2016	47.000,00 €	45.838,78 €	69,66 €
2017	41.000,00 €	44.226,97 €	67,21 €
2018	50.000,00 €	50.151,37 €	76,22 €
2019	63.000,00 €	47.878,62 €	72,76 €
2020	55.000,00 €	37.449,84 €	56,91 €
2021	55.000,00 €	21.587,96 €	32,81 €
2022	36.000,00 €	29.655,61 €	45,07 €
2023	47.500,00 €	37.053,81 €	56,31 €
2024	39.500,00 €	59.328,04 €	90,16 €

Produkt

2025	54.000,00 €	128.677,78 €	195,56 €
2026	67.000,00 €		
<i>Mittelwert (5 Jahre)</i>	<i>48.800,00 €</i>	<i>55.260,64 €</i>	<i>83,98 €</i>

Investition

Erneuerung der Straßenbeleuchtung

In den vergangenen Jahren wurde der Schwerpunkt insbesondere auf die Umrüstung der bestehenden Straßenbeleuchtung auf LED gelegt. Darüber hinaus befinden sich in der Gemeinde Hambergen auch viele Straßenzüge mit veralteter Straßenbeleuchtung sowie einem zu erneuernden Versorgungsnetz.

Für mögliche Sanierungsmaßnahmen ist ein Haushaltsansatz in Höhe von 120.000 € vorgesehen.

561 00
Umweltschutz

Für umweltschutzrechtliche Maßnahmen (Baumpflanzaktionen, Umwelttag u.a.) sind Haushaltsmittel entsprechend dem vorläufigen Ergebnis 2023 berücksichtigt.

Als Zuschuss für den NABU, Ortsgruppe Hambergen wurde ein Betrag von 100 € berücksichtigt.

Die Gemeinde Hambergen beabsichtigt auch zukünftig weitere Projekte zur naturnahen Gestaltung gemeindeeigener oder für die Gemeinde wertvoller Flächen umzusetzen oder zu unterstützen. Im Haushalt sind für diesen Zweck zusätzlich 5.000 € berücksichtigt.

573 20
Uwe-Brauns-Halle

Die Uwe-Brauns-Halle wird konstant für Veranstaltungen genutzt. Seit 2015 beträgt das Nutzungsentgelt € 850.

Wegen der Nutzung der Halle durch den Schulsport trägt die Samtgemeinde entsprechend der geschlossenen Vereinbarung einen Anteil der Bewirtschaftungs- und Personalkosten. Der Prozentsatz wird nach den Nutzungszeiten jährlich neu festgesetzt.

Die Tarifanpassungen werden hierbei planerisch berücksichtigt.

Für die Gebäudeunterhaltung stehen insgesamt 375.000 € zur Verfügung.

Maßgeblich ist hier die Erneuerung des Daches berücksichtigt.

Für die Bewirtschaftung des Gebäudes wurden die notwendigen Haushaltsmittel eingeplant.

Investition

Im Haushaltsjahr 2026 sind keine investiven Maßnahmen an der Uwe-Brauns-Halle vorgesehen.

Teilhaushalt 4 Geschäftsbereich III - Finanz- und Familienservice

Produkt	
111 08 Finanzverwaltung	<p>Zu den Geschäftsaufwendungen gehören auch die Gebühren für die Rechnungsprüfung.</p> <p>Die Prüfungsgebühren für den Jahresabschluss sind jährlich zu veranschlagen und zum Jahresende wird ggf. eine Rückstellung gebucht. Hierfür ist in 2026 ein Ansatz in Höhe von 7.500 € vorgesehen.</p>
362 20 Altes Rathaus	<p>Für die Jugendarbeit gewährt der Landkreis unverändert eine Zuweisung von 0,26 € je Einwohner und den Pauschalbetrag für die Jugendeinrichtung im Alten Rathaus.</p> <p>Mit Beschluss über den Antrag der SPD-Fraktion zur „Anpassung der Personalstruktur im Bereich der offenen Jugendarbeit in der Samtgemeinde Hambergen“ würde die derzeitige Gemeindejugendpflegerin ab 01.04.2025 ihr Arbeitsverhältnis bei der Samtgemeinde Hambergen aufnehmen.</p> <p>Die Personalkosten werden seitdem bei der Samtgemeinde Hambergen abgebildet.</p> <p>Als Zuschuss für Jugendfahrten wird nach den Jugendhilferichtlinien je Teilnehmer und Tag ein Betrag von 2,60 € gezahlt. Für mögliche Anträge ist ein Ansatz vorgesehen.</p> <p>Die Sachmittel für die Jugendarbeit des Alten Rathauses werden noch anteilig in der Planung berücksichtigt.</p>
365 20 Kindertagesstätten	<p>Die Samtgemeinde sowie alle Mitgliedsgemeinden beschlossen 2020, dass die Zuständigkeit für die Kindertagesbetreuung sowie das damit im Zusammenhang stehende Anlagevermögen (Gebäude und Grundstück) ab dem 01.01.2021 auf die Samtgemeinde Hambergen übergeht.</p> <p>Seit dem Haushaltsplan 2021 stellt die Samtgemeinde alle Erträge und Aufwendungen für jede einzelne Kindertagesstätte (Kindergarten und Krippe) dar. Dies beinhaltet neben den Betriebskosten auch die Aufwendungen für die Unterhaltung und Bewirtschaftung der Grundstücke und Gebäude.</p> <p>Das insgesamt ausgewiesene Defizit für die Kindertagesstätten im Gebiet der Samtgemeinde Hambergen beläuft sich für das Haushaltsjahr 2026 auf 2.369.700 €.</p> <p>Mit dem Haushaltsplan 2023 hat der Samtgemeinderat eine Anpassung des Verteilerschlüssels beschlossen und den Schwerpunkt der Defizitverteilung auf die Steuerkraft verlagert.</p> <p>Die Defizite im Bereich der Kindertagesstätten werden seit 2023 nach einem zu 30 % aus Kinderzahl und zu 70 % aus Steuerkraft bestehenden Verteilerschlüssel auf die Mitgliedsgemeinden umgelegt.</p> <p>Für die Gemeinde Hambergen ergibt sich nach der oben beschriebenen Vorgehensweise folgender Anteil:</p>

Produkt

	Hambergen
Kinderzahl	46,60%
Steuerkraft	52,43%
Kinderzahl/Steuerkraft	50,68%

	2026	2027	2028	2029
Kinderzahl/Steuerkraft	1.201.064 €	1.238.393 €	1.334.922 €	1.365.134 €
Kinderzahl	1.104.289 €	1.138.610 €	1.227.362 €	1.255.140 €
Steuerkraft	1.242.538 €	1.281.156 €	1.381.019 €	1.412.275 €

Das für das Haushaltsjahr 2026 von der Gemeinde Hambergen zu tragende Defizit in Höhe von 1.201.100 € wird als Aufwandsposition in der Planung berücksichtigt.

531 00
Konzessionsabgabe
Elektrizität

Die statistischen Anforderungen zwingen das Produkt Konzessionsabgabe in zwei Produkte, nämlich für Elektrizität und Gas, aufzuteilen. Die Gemeinde erhält je nach durchgeleiteter Menge eine Zahlung vom Netzeigentümer.

Der Ansatz für die Konzessionsabgabe bei der Elektrizitätsversorgung konnte nach dem Ergebnis 2025 mit 117.000 € aufgenommen werden.

532 00
Konzessionsabgabe
Gas

Für die Konzessionsabgabe Gasversorgung wird von einem Ertrag von 12.600 € ausgegangen.

	2026	2025	2024	2023
Konzessionsabgabe	129.600 €	128.612 €	129.696 €	122.221 €

611 00
Steuern, allgemeine
Zuweisungen, all-
gemeine Umlagen

Die Höhe und Entwicklung der Abgaben und Umlagen sind den oben dargestellten Statistiken zu entnehmen.

Gemeindeanteile an der Einkommen- und Umsatzsteuer

Die Einkommensteueranteile im Haushaltsjahr 2025 fielen im Vergleich zum Vorjahr um 7,31 % höher und im Vergleich zum Haushaltsansatz für das Jahr 2025 um 1,69 % höher aus.

Die Grundlagen für die Veranschlagung sind dem Orientierungsdatenerlass entnommen. Für die Einkommenssteueranteile ist ein Zuwachs von 3,4 % für 2026 prognostiziert. Diese Erhöhung bezieht sich auf das Ist-Aufkommen des vergangenen Jahres.

Berücksichtigt wurden die für den Zeitraum 2024 bis 2026 geltenden Schlüsselzahlen für die Gemeindeanteile an der Einkommen- und an der Umsatzsteuer.

Diese fallen für die Einkommensteueranteile um 0,09 % und für die Umsatzsteuer um 11,92 % höher aus, als die für den Zeitraum 2021 bis 2023.

Realsteuern

Der Rat der Gemeinde Hambergen beschloss in seiner Sitzung am 18.06.2025 die aktuell geltenden Hebesätze für die Grundsteuern A und B.

Die Hebesätze wurden zu Beginn des Haushaltsjahres 2025 auf 490 v. H. angepasst. Die Haushaltsansätze für die Grundsteuern A und B wurden auf Grundlage dieser Hebesätze veranschlagt.

Die Erträge der **Gewerbsteuer** orientieren sich an den Vorjahresergebnissen und wurde mit 1.692.200 € in der Planung berücksichtigt. Der Hebesatz für die Gewerbsteuer beträgt 400 v.H..

Die in 2025 realisierten Erträge aus der Gewerbsteuer fielen mit 1.667.000 € um 233.000 € geringer aus als in der Planung angenommen.

Der Hebesatz für die **Gewerbsteuerumlage** beträgt seit dem Haushaltsjahr 2020 35%; bis zum Haushaltsjahr 2019 betrug der Hebesatz 68%. Sie berechnet sich nach den tatsächlichen **Einzahlungen** der Gewerbsteuer.

Berechnung der Gewerbsteuerumlage:

2026

1.666.500 (Gewerbsteueransatz) * 35% Umlage = 145.900 €

400 % Hebesatz

(Betrag ist gerundet)

Steuerkraft und Umlagen

Die Steuerkraftmesszahl berechnet sich für 2026 nach den Einzahlungen aus den Realsteuern und den Anteilen der Gemeinde an der Einkommen- und Umsatzsteuer im Zeitraum vom 01.10.2024 bis 30.09.2025. Im Vergleich zum Vorjahr ist die Steuerkraftmesszahl um 0,25 % gesunken.

Der Kreistag beschloss ab dem Haushaltsjahr 2026 die Anpassung des Hebesatzes für die Kreisumlage um 1,00 v. H. auf 51,30 v. H..

(2020: 49,50 v. H., 2021: 47,50 v. H., ab 2022: 45,50 v. H., 2024: 49,30 v. H., 2025: 50,30 v. H.)

Trotz der gesunkenen Steuerkraft und begründet durch den höheren Hebesatz ergibt sich für das Haushaltsjahr 2026 eine höhere Kreisumlage als 2025. Diese beträgt im Jahr 2026 bei einem Hebesatz von 51,30 v.H. nun 2.731.400 €.

Die Samtgemeindeumlage wird nach der Bemessungsgrundlage der Kreisumlage und bleibt im Haushaltsjahr 2026 unverändert bei 32,50 v. H..

Produkt

Die Samtgemeindeumlage beträgt in 2026 für die Gemeinde Hambergen 1.730.500 €.

Für den Finanzplanungszeitraum ist ein Hebesatz von 32,50 v.H. berücksichtigt. Für die Gemeinde Hambergen entspricht 1 v.H. der Umlage einem Betrag von 53.246 € (- 153 € zum Vorjahr).

612 00
Sonstige allgemeine
Finanzwirtschaft

Das Produkt sonstige allgemeine Finanzwirtschaft beinhaltet unter anderem den Schuldendienst.

Kredite dürfen nur für Investitionen, Investitionsförderungsmaßnahmen und zur Umschuldung aufgenommen werden, wenn eine andere Finanzierung nicht möglich ist oder wirtschaftlich unzweckmäßig wäre (§§ 120 und 111 V NKomVG).

Die Kreditermächtigungen der letzten Haushaltsjahre mussten bislang nicht ausgeschöpft werden.

Zum 31.12.2025 betrug die investive Verschuldung der Gemeinde Hambergen 1.131.756 €.

Zur Finanzierung der geplanten Investitionen wurde eine Kreditaufnahme in Höhe von 768.000 € geplant. Darüber hinaus besteht aus dem Haushaltsjahr 2025 eine Kreditermächtigung in Höhe von 155.000 €.

Somit ergibt sich planerisch nachstehende Entwicklung:

Kreditermächtigung 2025 (Einnahmerest)	155.000 €
Kreditermächtigung 2026 Haushaltssatzung § 2	768.000 €
Kreditermächtigung im Jahre 2026	923.000 €
Stand der Schulden 31.12.2025	1.131.756 €
Planmäßige Tilgung 2026	125.256 €
Theoretischer Schuldenstand 31.12. 2026	1.929.500 €

Entwicklung der Schulden unter Berücksichtigung der Finanzplanung:

Jahr	Stand 1.1.	Kreditermächtigung	Tilgung	Stand 31.12.
2026	1.131.756	923.000	-125.256	1.929.500
2027	1.929.500	0	-145.800	1.783.700
2028	1.783.700	0	-145.800	1.637.900
2029	1.637.900	0	-145.800	1.492.100

Stellenplan

§ 1 I Nr. 4 KomHKVO: Dem Haushaltsplan ist ein Stellenplan gemäß § 5 KomHKVO beigelegt.

Weitere Übersichten

§ 1 II Nr. 6 KomHKVO: Übersicht über den voraussichtlichen Stand der Schulden.

§ 1 II Nr. 7 KomHKVO: Die Schlussbilanz 2020 ist beigelegt.

§ 1 II Nr. 11 KomHKVO: Die Übersicht über die Produktgruppen ist im Vorbericht enthalten.

§ 1 II Nr. 12 KomHKVO: Die Übersicht über die gebildeten Budgets/Deckungskreise.

Änderungen in den Haushaltsberatungen

Haushaltsplan

Gemeinde Hambergen Haushaltsjahr 2026

Haushaltstelle	Bezeichnung	Neuer An- satz	Bisheriger An- satz	Unterschied zwischen		Erläuterung
				Spalte 3 und 4		
1	2	3	4	5		6
Ergebnishaushalt		Euro	Euro	Mehr Euro	Weniger Euro	
Finanzhaushalt						

Raum für Notizen



Erträge und Aufwendungen	Rechnungs- ergebnis des Vorvor- jahres	Ansatz des Vorjahres	Ansatz des Haushalts- jahres	Ansatz des ersten Jahres der mittelfristigen Ergebnis- und Finanzplanung	Ansatz des zweiten Jahres der mittelfristigen Ergebnis- und Finanzplanung	Ansatz des dritten Jahres der mittelfristigen Ergebnis- und Finanzplanung
	2024	2025	2026	2027	2028	2029
	EUR	EUR	EUR	EUR	EUR	EUR
1	2	3	4	5	6	7
Ordentliche Erträge						
1. + Steuern und ähnliche Abgaben	6.596.184,35	6.466.200	6.599.100	6.819.600	7.018.400	7.229.300
2. + Zuwendungen und allgemeine Umlagen	76.989,77	4.700	40.200	40.200	40.200	40.200
3. + Auflösungserträge aus Sonderposten	0,00	139.100	180.300	177.200	175.800	172.300
4. + sonstige Transfererträge	0,00	0	0	0	0	0
5. + öffentlich-rechtliche Entgelte	2.178,35	1.000	1.500	1.500	1.500	1.500
6. + privatrechtliche Entgelte	124.592,02	78.900	90.700	90.700	90.700	90.700
7. + Kostenerstattungen und Kostenumlagen	77.807,39	34.200	38.700	39.100	39.400	40.000
8. + Zinsen und ähnliche Finanzerträge	9.810,31	2.500	2.500	2.500	2.500	2.500
9. + aktivierte Eigenleistungen	0,00	0	0	0	0	0
10. +/- Bestandsveränderungen	0,00	0	0	0	0	0
11. + sonstige ordentliche Erträge	140.527,55	123.700	133.600	133.600	133.600	133.600
12. = Summe ordentliche Erträge	7.028.089,74	6.850.300	7.086.600	7.304.400	7.502.100	7.710.100
Ordentliche Aufwendungen						
13. - Personalaufwendungen	205.245,63	147.000	133.400	136.800	140.100	145.000
14. - Versorgungsaufwendungen	0,00	0	0	0	0	0
15. - Aufwendungen für Sach- und Dienstleistungen	890.201,62	1.121.900	1.027.900	676.900	651.900	651.900
16. - Abschreibungen	14.298,16	288.300	326.000	317.400	313.900	301.600
17. - Zinsen und ähnliche Aufwendungen	28.167,67	42.100	38.900	60.500	60.500	60.500
18. - Transferaufwendungen	4.494.707,92	4.602.700	4.637.000	4.920.600	5.082.200	5.241.300
19. - sonstige ordentliche Aufwendungen	926.130,61	1.532.400	1.404.200	1.441.500	1.538.100	1.568.300
20. = Summe ordentliche Aufwendungen	6.558.751,61	7.734.400	7.567.400	7.553.700	7.786.700	7.968.600
21. = Ordentliches Ergebnis (Summe ordentliche Erträge abzüglich ordentliche Aufwendungen)	469.338,13	-884.100	-480.800	-249.300	-284.600	-258.500
22. + außerordentliche Erträge	4.074,65	0	0	0	0	0
23. - außerordentliche Aufwendungen	2.124,65	0	0	0	0	0
24. = außerordentliches Ergebnis (außerordentliche Erträge abzüglich außerordentliche Aufwendungen)	1.950,00	0	0	0	0	0
25. = Jahresergebnis (Saldo aus dem ordentlichen und dem außerordentlichen Ergebnis)	471.288,13	-884.100	-480.800	-249.300	-284.600	-258.500
Überschuss (+) / Fehlbetrag (-)						
25a.+ Erträge aus internen Leistungsbeziehungen	0,00	0	0	0	0	0
25b.- Aufwendungen aus internen Leistungsbeziehungen	0,00	0	0	0	0	0
25c.+/- Saldo aus internen Leistungsbeziehungen	0,00	0	0	0	0	0
25d.= Ergebnis unter Berücksichtigung der internen Leistungsbeziehungen	471.288,13	-884.100	-480.800	-249.300	-284.600	-258.500
26. Summe der Jahresfehlbeträge aus Vorjahren gem. § 2 Abs. 6 KomHKVO	0,00	0	0	0	0	0

*** Ende der Liste "Ergebnishaushalt" ***



Einzahlungen und Auszahlungen	Rechnungsergebnis des Vorjahres	Ansatz des Vorjahres	Ansatz des Haushaltsjahres	Ansatz des ersten Jahres der mittelfristigen Ergebnis- und Finanzplanung	Ansatz des zweiten Jahres der mittelfristigen Ergebnis- und Finanzplanung	Ansatz des dritten Jahres der mittelfristigen Ergebnis- und Finanzplanung
	2024	2025	2026	2027	2028	2029
	EUR	EUR	EUR	EUR	EUR	EUR
1	2	3	4	5	6	7
Einzahlungen aus laufender Verwaltungstätigkeit						
1. + Steuern und ähnliche Abgaben	6.121.875,11	6.428.200	6.565.100	6.785.000	6.983.400	7.193.800
2. + Zuwendungen und allgemeine Umlagen	76.989,77	4.700	40.200	40.200	40.200	40.200
3. + sonstige Transfereinzahlungen	0,00	0	0	0	0	0
4. + öffentlich-rechtliche Entgelte	2.178,35	1.000	1.500	1.500	1.500	1.500
5. + privatrechtliche Entgelte	85.233,27	78.900	90.700	90.700	90.700	90.700
6. + Kostenerstattungen und Kostenumlagen	117.355,11	34.200	38.700	39.100	39.400	40.000
7. + Zinsen und ähnliche Einzahlungen	2.126,31	2.500	2.500	2.500	2.500	2.500
8. + Einzahlungen aus der Veräußerung geringwertiger Vermögensgegenstände	0,00	0	0	0	0	0
9. + sonstige haushaltswirksame Einzahlungen	135.136,89	123.700	133.600	133.600	133.600	133.600
10. = Summe der Einzahlungen aus laufender Verwaltungstätigkeit	6.540.894,81	6.673.200	6.872.300	7.092.600	7.291.300	7.502.300
Auszahlungen aus laufender Verwaltungstätigkeit						
11. - Personalauszahlungen	205.245,63	147.000	133.400	136.800	140.100	145.000
12. - Versorgungsauszahlungen	0,00	0	0	0	0	0
13. - Auszahlungen für Sach- und Dienstleistungen und für geringwertige Vermögensgegenstände	860.224,03	1.121.900	1.027.900	676.900	651.900	651.900
14. - Zinsen und ähnliche Auszahlungen	28.167,23	42.100	38.900	60.500	60.500	60.500
15. - Transferauszahlungen	4.059.378,00	4.602.700	4.637.000	4.920.600	5.082.200	5.241.300
16. - sonstige haushaltswirksame Auszahlungen	928.386,18	1.532.400	1.404.200	1.441.500	1.538.100	1.568.300
17. = Summe der Auszahlungen aus laufender Verwaltungstätigkeit	6.081.401,07	7.446.100	7.241.400	7.236.300	7.472.800	7.667.000
18. = Saldo aus laufender Verwaltungstätigkeit	459.493,74	-772.900	-369.100	-143.700	-181.500	-164.700
Einzahlungen aus Investitionstätigkeit						
19. + Zuwendungen für Investitionstätigkeit	49.484,00	0	12.000	0	0	0
20. + Beiträgen u.ä. Entgelte für Investitionstätigkeit	0,00	0	0	0	0	0
21. + Veräußerung von Sachvermögen	394.336,00	0	0	0	0	0
22. + Veräußerung von Finanzvermögensanlagen	0,00	0	0	0	0	0
23. + sonstige Investitionstätigkeit	0,00	0	0	0	0	0
24. = Summe der Einzahlungen aus Investitionstätigkeit	443.820,00	0	12.000	0	0	0
Auszahlungen für Investitionstätigkeit						
25. - Erwerb von Grundstücken und Gebäuden	56,36	0	0	0	0	0
26. - Baumaßnahmen	67.108,39	105.000	580.000	0	0	0
27. - Erwerb von beweglichem Sachvermögen	22.383,71	50.000	190.000	0	0	0
28. - Erwerb von Finanzvermögensanlagen	0,00	0	0	0	0	0
29. - Aktivierbare Zuwendungen	6.900,00	0	10.000	10.000	10.000	10.000
30. - Sonstige Investitionstätigkeit	0,00	0	0	0	0	0
31. = Summe der Auszahlungen aus Investitionstätigkeit	96.448,46	155.000	780.000	10.000	10.000	10.000
32. = Saldo aus Investitionstätigkeit	347.371,54	-155.000	-768.000	-10.000	-10.000	-10.000
33. = Finanzmittel-Überschuss/-Fehlbetrag	806.865,28	-927.900	-1.137.100	-153.700	-191.500	-174.700
Ein-, Auszahlungen aus Finanzierungstätigkeit						
34. + Einzahlungen; Aufnahme von Krediten und inneren Darlehen für Investitionstätigkeit	0,00	155.000	768.000	0	0	0
35. - Auszahlungen; Tilgung von Krediten und Rückzahlung von inneren Darlehen für Investitionstätigkeit	128.823,76	115.000	125.800	146.300	146.300	146.300
36. = Saldo aus Finanzierungstätigkeit	-128.823,76	40.000	642.200	-146.300	-146.300	-146.300
37. = voraussichtlicher Saldo aus Einzahlungen und Auszahlungen (Summe der Zeilen 33 und 36)	678.041,52	-887.900	-494.900	-300.000	-337.800	-321.000

*** Ende der Liste "Finanzhaushalt" ***



Übersicht Ergebnishaushalt 2026

Gemeinde: 02 Hambergen

Seite : 41

Datum: 02.03.2026

Uhrzeit: 14:06:41

Übersicht über die ordentlichen/außerordentlichen Erträge/Aufwendungen mit den jeweiligen Gesamtsummen der Teilergebnishaushalte (§ 1 Abs.2 S.1 Nr.1 KomHKVO)

	Ordentliche Erträge	Ordentliche Aufwendungen	Ordentliches Ergebnis Überschuss (+) Fehlbetrag (-)	Außer-ordentliche Erträge	Außer-ordentliche Aufwendungen	Außer-ordentliches Ergebnis Überschuss (+) Fehlbetrag (-)
	EUR	EUR	EUR	EUR	EUR	EUR
	2	3	4	5	6	7
0 Bürgermeister	800	9.800	-9.000	0	0	0
2 Innere Verwaltung	16.100	207.400	-191.300	0	0	0
3 Finanz-, Schulabteilung	6.752.600	5.864.900	887.700	0	0	0
4 Ordnungs-, Sozialabteilung	4.300	19.200	-14.900	0	0	0
5 Bauabteilung	312.800	1.466.100	-1.153.300	0	0	0
Gesamt:	7.086.600	7.567.400	-480.800	0	0	0

*** Ende der Liste "Übersicht Ergebnishaushalt" ***



Übersicht Finanzhaushalt 2026

Gemeinde: 02 Hambergen

Übersicht über die Ein- und Auszahlungen sowie Verpflichtungsermächtigungen mit den Gesamtsummen der Teilhaushalte des Finanzhaushalts (§ 1 Abs.2 Nr.2 KomHKVO)

A:

	Einzahlungen aus laufender Verwaltungs- tätigkeit	Auszahlungen aus laufender Verwaltungs- tätigkeit	Saldo aus laufender Verwaltungs- tätigkeit	Einzahlungen für Investi- tionstätigkeit	Auszahlungen für Investi- tionstätigkeit	Saldo aus Investi- tionstätigkeit	Einzahlungen aus Finanz- ierungstätigkeit	Auszahlungen aus Finanz- ierungstätigkeit	Saldo aus Finanz- ierungstätigkeit	Verpflichtungs- ermächti- gungen
	EUR	EUR	EUR	EUR	EUR	EUR	EUR	EUR	EUR	EUR
	2	3	4	5	6	7	8	9	10	11
0 Bürgermeister	800	9.800	-9.000	0	0	0	0	0	0	0
2 Innere Verwaltung	15.300	198.100	-182.800	0	10.000	-10.000	0	0	0	0
3 Finanz-, Schulabteilung	6.701.200	5.855.300	845.900	0	0	0	768.000	125.800	642.200	0
4 Ordnungs-, Sozialabteilung	3.500	17.600	-14.100	0	0	0	0	0	0	0
5 Bauabteilung	151.500	1.160.600	-1.009.100	12.000	770.000	-758.000	0	0	0	0
Gesamtsumme	6.872.300	7.241.400	-369.100	12.000	780.000	-768.000	768.000	125.800	642.200	0

B:

Zusammenfassung	Einzahlungen	Auszahlungen
Laufende Verwaltungstätigkeit	6.872.300	7.241.400
Investitionstätigkeit	12.000	780.000
Finanzierungstätigkeit	768.000	125.800
Summe	7.652.300	8.147.200

*** Ende der Liste "Übersicht Finanzhaushalt" ***



B. Teilergebnishaushalt 2026

Gemeinde: 02 Hambergen

Seite : 43

Datum: 02.03.2026

Uhrzeit: 14:06:41

Teilhaushalte

0 Bürgermeister

Erträge und Aufwendungen	Rechnungs- ergebnis des Vorvor- jahres	Ansatz des Vorjahres	Ansatz des Haushalts- jahres	Ansatz des ersten Jahres der mittelfristigen Ergebnis- und Finanzplanung	Ansatz des zweiten Jahres der mittelfristigen Ergebnis- und Finanzplanung	Ansatz des dritten Jahres der mittelfristigen Ergebnis- und Finanzplanung
	2024	2025	2026	2027	2028	2029
	EUR	EUR	EUR	EUR	EUR	EUR
1	2	3	4	5	6	7
Ordentliche Erträge						
6. + privatrechtliche Entgelte	681,20	800	800	800	800	800
12. = Summe ordentliche Erträge	681,20	800	800	800	800	800
Ordentliche Aufwendungen						
15. - Aufwendungen für Sach- und Dienstleistungen	5.908,63	7.000	8.000	8.000	8.000	8.000
19. - sonstige ordentliche Aufwendungen	450,00	1.800	1.800	1.800	1.800	1.800
20. = Summe ordentliche Aufwendungen	6.358,63	8.800	9.800	9.800	9.800	9.800
21. = ordentliches Ergebnis	-5.677,43	-8.000	-9.000	-9.000	-9.000	-9.000
25. = Jahresergebnis	-5.677,43	-8.000	-9.000	-9.000	-9.000	-9.000
29. = Ergebnis unter Berücksichtigung der internen Leistungsbeziehungen	-5.677,43	-8.000	-9.000	-9.000	-9.000	-9.000



B. Teilergebnishaushalt 2026

Gemeinde: 02 Hambergen

Seite : 44

Datum: 02.03.2026

Uhrzeit: 14:06:41

Teilhaushalte

2 Innere Verwaltung

Erträge und Aufwendungen	Rechnungs- ergebnis des Vorvor- jahres	Ansatz des Vorjahres	Ansatz des Haushalts- jahres	Ansatz des ersten Jahres der mittelfristigen Ergebnis- und Finanzplanung	Ansatz des zweiten Jahres der mittelfristigen Ergebnis- und Finanzplanung	Ansatz des dritten Jahres der mittelfristigen Ergebnis- und Finanzplanung
	2024	2025	2026	2027	2028	2029
	EUR	EUR	EUR	EUR	EUR	EUR
1	2	3	4	5	6	7
Ordentliche Erträge						
3. + Auflösungserträge aus Sonderposten	0,00	800	800	600	500	500
5. + öffentlich-rechtliche Entgelte	1.950,00	1.000	1.500	1.500	1.500	1.500
6. + privatrechtliche Entgelte	62,00	100	100	100	100	100
7. + Kostenerstattungen und Kostenumlagen	12.104,88	13.200	13.700	14.100	14.400	15.000
12. = Summe ordentliche Erträge	14.116,88	15.100	16.100	16.300	16.500	17.100
Ordentliche Aufwendungen						
13. - Personalaufwendungen	70.043,78	73.100	83.100	85.200	87.200	90.600
15. - Aufwendungen für Sach- und Dienstleistungen	182.169,66	36.900	32.400	32.400	32.400	32.400
16. - Abschreibungen	0,00	13.800	9.300	8.500	8.400	8.400
18. - Transferaufwendungen	19.736,77	17.300	26.500	26.500	26.500	26.500
19. - sonstige ordentliche Aufwendungen	41.948,78	55.700	56.100	56.100	56.100	56.100
20. = Summe ordentliche Aufwendungen	313.898,99	196.800	207.400	208.700	210.600	214.000
21. = ordentliches Ergebnis	-299.782,11	-181.700	-191.300	-192.400	-194.100	-196.900
24. = außerordentliches Ergebnis	0,00	0	0	0	0	0
25. = Jahresergebnis	-299.782,11	-181.700	-191.300	-192.400	-194.100	-196.900
29. = Ergebnis unter Berücksichtigung der internen Leistungsbeziehungen	-299.782,11	-181.700	-191.300	-192.400	-194.100	-196.900



B. Teilergebnishaushalt 2026

Gemeinde: 02 Hambergen

Seite : 45

Datum: 02.03.2026

Uhrzeit: 14:06:41

Teilhaushalte

3 Finanz-, Schulabteilung

Erträge und Aufwendungen	Rechnungs- ergebnis des Vorvor- jahres	Ansatz des Vorjahres	Ansatz des Haushalts- jahres	Ansatz des ersten Jahres der mittelfristigen Ergebnis- und Finanzplanung	Ansatz des zweiten Jahres der mittelfristigen Ergebnis- und Finanzplanung	Ansatz des dritten Jahres der mittelfristigen Ergebnis- und Finanzplanung
	2024	2025	2026	2027	2028	2029
	EUR	EUR	EUR	EUR	EUR	EUR
1	2	3	4	5	6	7
Ordentliche Erträge						
1. + Steuern und ähnliche Abgaben	6.596.184,35	6.466.200	6.599.100	6.819.600	7.018.400	7.229.300
2. + Zuwendungen und allgemeine Umlagen	17.310,00	0	0	0	0	0
3. + Auflösungserträge aus Sonderposten	0,00	17.400	17.400	16.900	16.500	16.300
8. + Zinsen und ähnliche Finanzerträge	9.810,31	2.500	2.500	2.500	2.500	2.500
11. + sonstige ordentliche Erträge	140.527,55	123.700	133.600	133.600	133.600	133.600
12. = Summe ordentliche Erträge	6.763.832,21	6.609.800	6.752.600	6.972.600	7.171.000	7.381.700
Ordentliche Aufwendungen						
16. - Abschreibungen	14.298,16	9.800	9.600	9.500	9.400	9.400
17. - Zinsen und ähnliche Aufwendungen	28.167,67	42.100	38.900	60.500	60.500	60.500
18. - Transferaufwendungen	4.473.943,00	4.582.700	4.607.800	4.891.400	5.053.000	5.212.100
19. - sonstige ordentliche Aufwendungen	733.725,22	1.337.300	1.208.600	1.245.900	1.342.500	1.372.700
20. = Summe ordentliche Aufwendungen	5.250.134,05	5.971.900	5.864.900	6.207.300	6.465.400	6.654.700
21. = ordentliches Ergebnis	1.513.698,16	637.900	887.700	765.300	705.600	727.000
25. = Jahresergebnis	1.513.698,16	637.900	887.700	765.300	705.600	727.000
29. = Ergebnis unter Berücksichtigung der internen Leistungsbeziehungen	1.513.698,16	637.900	887.700	765.300	705.600	727.000



B. Teilergebnishaushalt 2026

Gemeinde: 02 Hambergen

Seite : 46

Datum: 02.03.2026

Uhrzeit: 14:06:41

Teilhaushalte

4 Ordnungs-, Sozialabteilung

Erträge und Aufwendungen	Rechnungs- ergebnis des Vorvor- jahres	Ansatz des Vorjahres	Ansatz des Haushalts- jahres	Ansatz des ersten Jahres der mittelfristigen Ergebnis- und Finanzplanung	Ansatz des zweiten Jahres der mittelfristigen Ergebnis- und Finanzplanung	Ansatz des dritten Jahres der mittelfristigen Ergebnis- und Finanzplanung
	2024	2025	2026	2027	2028	2029
	EUR	EUR	EUR	EUR	EUR	EUR
1	2	3	4	5	6	7
Ordentliche Erträge						
2. + Zuwendungen und allgemeine Umlagen	20.250,56	2.200	2.200	2.200	2.200	2.200
3. + Auflösungserträge aus Sonderposten	0,00	100	800	800	800	800
6. + privatrechtliche Entgelte	158,00	2.500	1.300	1.300	1.300	1.300
7. + Kostenerstattungen und Kostenumlagen	41.239,76	0	0	0	0	0
12. = Summe ordentliche Erträge	61.648,32	4.800	4.300	4.300	4.300	4.300
Ordentliche Aufwendungen						
13. - Personalaufwendungen	95.610,96	34.500	8.000	8.200	8.400	8.600
15. - Aufwendungen für Sach- und Dienstleistungen	4.540,72	8.100	7.000	7.000	7.000	7.000
16. - Abschreibungen	0,00	600	1.600	1.600	1.600	1.600
18. - Transferaufwendungen	928,15	2.600	2.600	2.600	2.600	2.600
19. - sonstige ordentliche Aufwendungen	551,61	1.500	0	0	0	0
20. = Summe ordentliche Aufwendungen	101.631,44	47.300	19.200	19.400	19.600	19.800
21. = ordentliches Ergebnis	-39.983,12	-42.500	-14.900	-15.100	-15.300	-15.500
24. = außerordentliches Ergebnis	0,00	0	0	0	0	0
25. = Jahresergebnis	-39.983,12	-42.500	-14.900	-15.100	-15.300	-15.500
29. = Ergebnis unter Berücksichtigung der internen Leistungsbeziehungen	-39.983,12	-42.500	-14.900	-15.100	-15.300	-15.500



B. Teilergebnishaushalt 2026

Gemeinde: 02 Hambergen

Seite : 47

Datum: 02.03.2026

Uhrzeit: 14:06:41

Teilhaushalte

5 Bauabteilung

Erträge und Aufwendungen	Rechnungs- ergebnis des Vorvor- jahres	Ansatz des Vorjahres	Ansatz des Haushalts- jahres	Ansatz des ersten Jahres der mittelfristigen Ergebnis- und Finanzplanung	Ansatz des zweiten Jahres der mittelfristigen Ergebnis- und Finanzplanung	Ansatz des dritten Jahres der mittelfristigen Ergebnis- und Finanzplanung
	2024	2025	2026	2027	2028	2029
	EUR	EUR	EUR	EUR	EUR	EUR
1	2	3	4	5	6	7
Ordentliche Erträge						
2. + Zuwendungen und allgemeine Umlagen	39.429,21	2.500	38.000	38.000	38.000	38.000
3. + Auflösungserträge aus Sonderposten	0,00	120.800	161.300	158.900	158.000	154.700
5. + öffentlich-rechtliche Entgelte	228,35	0	0	0	0	0
6. + privatrechtliche Entgelte	123.690,82	75.500	88.500	88.500	88.500	88.500
7. + Kostenerstattungen und Kostenumlagen	24.462,75	21.000	25.000	25.000	25.000	25.000
12. = Summe ordentliche Erträge	187.811,13	219.800	312.800	310.400	309.500	306.200
Ordentliche Aufwendungen						
13. - Personalaufwendungen	39.590,89	39.400	42.300	43.400	44.500	45.800
15. - Aufwendungen für Sach- und Dienstleistungen	697.582,61	1.069.900	980.500	629.500	604.500	604.500
16. - Abschreibungen	0,00	264.100	305.500	297.800	294.500	282.200
18. - Transferaufwendungen	100,00	100	100	100	100	100
19. - sonstige ordentliche Aufwendungen	149.455,00	136.100	137.700	137.700	137.700	137.700
20. = Summe ordentliche Aufwendungen	886.728,50	1.509.600	1.466.100	1.108.500	1.081.300	1.070.300
21. = ordentliches Ergebnis	-698.917,37	-1.289.800	-1.153.300	-798.100	-771.800	-764.100
22. + außerordentliche Erträge	4.074,65	0	0	0	0	0
23. - außerordentliche Aufwendungen	2.124,65	0	0	0	0	0
24. = außerordentliches Ergebnis	1.950,00	0	0	0	0	0
25. = Jahresergebnis	-696.967,37	-1.289.800	-1.153.300	-798.100	-771.800	-764.100
29. = Ergebnis unter Berücksichtigung der internen Leistungsbeziehungen	-696.967,37	-1.289.800	-1.153.300	-798.100	-771.800	-764.100

*** Ende der Liste "B. Teilergebnishaushalt " ***



C. Teilfinanzhaushalt 2026

Gemeinde: 02 Hambergen

Seite : 48

Datum: 02.03.2026

Uhrzeit: 14:06:41

Teilhaushalte

0 Bürgermeister

Einzahlungen und Auszahlungen	Rechnungsergebnis des Vorjahres	Ansatz des Vorjahres	Ansatz des Haushaltsjahres	Verpflichtungsermächtigungen	Ansatz des ersten Jahres der mittelfristigen Ergebnis- und Finanzplanung	Ansatz des zweiten Jahres der mittelfristigen Ergebnis- und Finanzplanung	Ansatz des dritten Jahres der mittelfristigen Ergebnis- und Finanzplanung
	2024	2025	2026	2026	2027	2028	2029
	EUR	EUR	EUR	EUR	EUR	EUR	EUR
1	2	3	4	5	6	7	8
Einzahlungen aus laufender Verwaltungstätigkeit							
5. + privatrechtliche Entgelte	681,20	800	800	0	800	800	800
10. = Summe der Einzahlungen aus laufender Verwaltungstätigkeit	681,20	800	800	0	800	800	800
Auszahlungen aus laufender Verwaltungstätigkeit							
13. - Auszahlungen für Sach- und Dienstleistungen und für den Erwerb geringwertiger Vermögensgegenstände	5.745,63	7.000	8.000	0	8.000	8.000	8.000
16. - sonstige haushaltswirksame Auszahlungen	586,80	1.800	1.800	0	1.800	1.800	1.800
17. = Summe der Auszahlungen aus laufender Verwaltungstätigkeit	6.332,43	8.800	9.800	0	9.800	9.800	9.800
18. = Saldo aus laufender Verwaltungstätigkeit	-5.651,23	-8.000	-9.000	0	-9.000	-9.000	-9.000
Auszahlungen für Investitionstätigkeit							
33. = Finanzmittel-Überschuss/-Fehlbetrag	-5.651,23	-8.000	-9.000	0	-9.000	-9.000	-9.000
Ein-, Auszahlungen aus Finanzierungstätigkeit							
37. = Finanzmittelveränderung	-5.651,23	-8.000	-9.000	0	-9.000	-9.000	-9.000



C. Teilfinanzhaushalt 2026

Gemeinde: 02 Hambergen

Seite : 49

Datum: 02.03.2026

Uhrzeit: 14:06:41

Teilhaushalte

2 Innere Verwaltung

Einzahlungen und Auszahlungen	Rechnungs- ergebnis des Vorvor- jahres	Ansatz des Vorjahres	Ansatz des Haushalts- jahres	Verpflich- tungs- ermäch- tigungen	Ansatz des ersten Jahres der mittelfristigen Ergebnis- und Finanzplanung	Ansatz des zweiten Jahres der mittelfristigen Ergebnis- und Finanzplanung	Ansatz des dritten Jahres der mittelfristigen Ergebnis- und Finanzplanung
	2024	2025	2026	2026	2027	2028	2029
	EUR	EUR	EUR	EUR	EUR	EUR	EUR
1	2	3	4	5	6	7	8
Einzahlungen aus laufender Verwaltungstätigkeit							
4. + öffentlich-rechtliche Entgelte	1.950,00	1.000	1.500	0	1.500	1.500	1.500
5. + privatrechtliche Entgelte	62,00	100	100	0	100	100	100
6. + Kostenerstattungen und Kostenumlagen	11.879,40	13.200	13.700	0	14.100	14.400	15.000
10. = Summe der Einzahlungen aus laufender Verwaltungstätigkeit	13.891,40	14.300	15.300	0	15.700	16.000	16.600
Auszahlungen aus laufender Verwaltungstätigkeit							
11. - Personalauszahlungen	70.043,78	73.100	83.100	0	85.200	87.200	90.600
13. - Auszahlungen für Sach- und Dienstleistungen und für den Erwerb geringwertiger Vermögensgegenstände	182.404,03	36.900	32.400	0	32.400	32.400	32.400
15. - Transferauszahlungen	19.297,58	17.300	26.500	0	26.500	26.500	26.500
16. - sonstige haushaltswirksame Auszahlungen	42.036,24	55.700	56.100	0	56.100	56.100	56.100
17. = Summe der Auszahlungen aus laufender Verwaltungstätigkeit	313.781,63	183.000	198.100	0	200.200	202.200	205.600
18. = Saldo aus laufender Verwaltungstätigkeit	-299.890,23	-168.700	-182.800	0	-184.500	-186.200	-189.000
Einzahlungen aus Investitionstätigkeit							
24. = Summe der Einzahlungen aus Investitionstätigkeit	0,00	0	0	0	0	0	0
Auszahlungen für Investitionstätigkeit							
29. - Aktivierbare Zuwendungen	6.900,00	0	10.000	0	10.000	10.000	10.000
31. = Summe der Auszahlungen aus Investitionstätigkeit	6.900,00	0	10.000	0	10.000	10.000	10.000
32. = Saldo aus Investitionstätigkeit	-6.900,00	0	-10.000	0	-10.000	-10.000	-10.000
33. = Finanzmittel-Überschuss/-Fehlbetrag	-306.790,23	-168.700	-192.800	0	-194.500	-196.200	-199.000
Ein-, Auszahlungen aus Finanzierungstätigkeit							
37. = Finanzmittelveränderung	-306.790,23	-168.700	-192.800	0	-194.500	-196.200	-199.000



C. Teilfinanzhaushalt 2026

Gemeinde: 02 Hambergen

Seite : 50

Datum: 02.03.2026

Uhrzeit: 14:06:41

Teilhaushalte

3 Finanz-, Schulabteilung

Einzahlungen und Auszahlungen	Rechnungs- ergebnis des Vorvor- jahres	Ansatz des Vorjahres	Ansatz des Haushalts- jahres	Verpflich- tungs- ermäch- tigungen	Ansatz des ersten Jahres der mittelfristigen Ergebnis- und Finanzplanung	Ansatz des zweiten Jahres der mittelfristigen Ergebnis- und Finanzplanung	Ansatz des dritten Jahres der mittelfristigen Ergebnis- und Finanzplanung
	2024	2025	2026	2026	2027	2028	2029
	EUR	EUR	EUR	EUR	EUR	EUR	EUR
1	2	3	4	5	6	7	8
Einzahlungen aus laufender Verwaltungstätigkeit							
1. + Steuern und ähnliche Abgaben	6.121.875,11	6.428.200	6.565.100	0	6.785.000	6.983.400	7.193.800
2. + Zuwendungen und allgemeine Umlagen	17.310,00	0	0	0	0	0	0
7. + Zinsen und ähnliche Einzahlungen	2.126,31	2.500	2.500	0	2.500	2.500	2.500
9. + sonstige haushaltswirksame Einzahlungen	135.136,89	123.700	133.600	0	133.600	133.600	133.600
10. = Summe der Einzahlungen aus laufender Verwaltungstätigkeit	6.276.448,31	6.554.400	6.701.200	0	6.921.100	7.119.500	7.329.900
Auszahlungen aus laufender Verwaltungstätigkeit							
14. - Zinsen und ähnliche Auszahlungen	28.167,23	42.100	38.900	0	60.500	60.500	60.500
15. - Transferauszahlungen	4.038.898,00	4.582.700	4.607.800	0	4.891.400	5.053.000	5.212.100
16. - sonstige haushaltswirksame Auszahlungen	733.617,41	1.337.300	1.208.600	0	1.245.900	1.342.500	1.372.700
17. = Summe der Auszahlungen aus laufender Verwaltungstätigkeit	4.800.682,64	5.962.100	5.855.300	0	6.197.800	6.456.000	6.645.300
18. = Saldo aus laufender Verwaltungstätigkeit	1.475.765,67	592.300	845.900	0	723.300	663.500	684.600
Auszahlungen für Investitionstätigkeit							
31. = Summe der Auszahlungen aus Investitionstätigkeit	0,00	0	0	0	0	0	0
32. = Saldo aus Investitionstätigkeit	0,00	0	0	0	0	0	0
33. = Finanzmittel-Überschuss/-Fehlbetrag	1.475.765,67	592.300	845.900	0	723.300	663.500	684.600
Ein-, Auszahlungen aus Finanzierungstätigkeit							
34. + Einzahlungen; Aufnahme von Krediten und inneren Darlehen für Investitionstätigkeit	0,00	155.000	768.000	0	0	0	0
35. - Auszahlungen; Tilgung von Krediten und Rückzahlung von inneren Darlehen für Investitionstätigkeit	128.823,76	115.000	125.800	0	146.300	146.300	146.300
36. = Saldo aus Finanzierungstätigkeit	-128.823,76	40.000	642.200	0	-146.300	-146.300	-146.300
37. = Finanzmittelveränderung	1.346.941,91	632.300	1.488.100	0	577.000	517.200	538.300



C. Teilfinanzhaushalt 2026

Gemeinde: 02 Hambergen

Seite : 51
 Datum: 02.03.2026
 Uhrzeit: 14:06:41

Teilhaushalte 4 Ordnungs-, Sozialabteilung

Einzahlungen und Auszahlungen	Rechnungs- ergebnis des Vorvor- jahres	Ansatz des Vorjahres	Ansatz des Haushalts- jahres	Verpflich- tungs- ermäch- tigungen	Ansatz des ersten Jahres der mittelfristigen Ergebnis- und Finanzplanung	Ansatz des zweiten Jahres der mittelfristigen Ergebnis- und Finanzplanung	Ansatz des dritten Jahres der mittelfristigen Ergebnis- und Finanzplanung
	2024	2025	2026	2026	2027	2028	2029
	EUR	EUR	EUR	EUR	EUR	EUR	EUR
1	2	3	4	5	6	7	8
Einzahlungen aus laufender Verwaltungstätigkeit							
2. + Zuwendungen und allgemeine Umlagen	20.250,56	2.200	2.200	0	2.200	2.200	2.200
5. + privatrechtliche Entgelte	476,50	2.500	1.300	0	1.300	1.300	1.300
6. + Kostenerstattungen und Kostenumlagen	81.012,96	0	0	0	0	0	0
10. = Summe der Einzahlungen aus laufender Verwaltungstätigkeit	101.740,02	4.700	3.500	0	3.500	3.500	3.500
Auszahlungen aus laufender Verwaltungstätigkeit							
11. - Personalauszahlungen	95.610,96	34.500	8.000	0	8.200	8.400	8.600
13. - Auszahlungen für Sach- und Dienstleistungen und für den Erwerb geringwertiger Vermögensgegenstände	5.679,59	8.100	7.000	0	7.000	7.000	7.000
15. - Transferauszahlungen	1.082,42	2.600	2.600	0	2.600	2.600	2.600
16. - sonstige haushaltswirksame Auszahlungen	561,77	1.500	0	0	0	0	0
17. = Summe der Auszahlungen aus laufender Verwaltungstätigkeit	102.934,74	46.700	17.600	0	17.800	18.000	18.200
18. = Saldo aus laufender Verwaltungstätigkeit	-1.194,72	-42.000	-14.100	0	-14.300	-14.500	-14.700
Einzahlungen aus Investitionstätigkeit							
19. + Zuwendungen für Investitionstätigkeit	9.000,00	0	0	0	0	0	0
24. = Summe der Einzahlungen aus Investitionstätigkeit	9.000,00	0	0	0	0	0	0
Auszahlungen für Investitionstätigkeit							
26. - Baumaßnahmen	4.044,15	0	0	0	0	0	0
27. - Erwerb von beweglichem Sachvermögen	9.724,64	0	0	0	0	0	0
31. = Summe der Auszahlungen aus Investitionstätigkeit	13.768,79	0	0	0	0	0	0
32. = Saldo aus Investitionstätigkeit	-4.768,79	0	0	0	0	0	0
33. = Finanzmittel-Überschuss/-Fehlbetrag	-5.963,51	-42.000	-14.100	0	-14.300	-14.500	-14.700
Ein-, Auszahlungen aus Finanzierungstätigkeit							
37. = Finanzmittelveränderung	-5.963,51	-42.000	-14.100	0	-14.300	-14.500	-14.700



C. Teilfinanzhaushalt 2026

Gemeinde: 02 Hambergen

Seite : 52

Datum: 02.03.2026

Uhrzeit: 14:06:41

Teilhaushalte

5 Bauabteilung

Einzahlungen und Auszahlungen	Rechnungs- ergebnis des Vorvor- jahres	Ansatz des Vorjahres	Ansatz des Haushalts- jahres	Verpflich- tungs- ermäch- tigungen	Ansatz des ersten Jahres der mittelfristigen Ergebnis- und Finanzplanung	Ansatz des zweiten Jahres der mittelfristigen Ergebnis- und Finanzplanung	Ansatz des dritten Jahres der mittelfristigen Ergebnis- und Finanzplanung
	2024	2025	2026	2026	2027	2028	2029
	EUR	EUR	EUR	EUR	EUR	EUR	EUR
1	2	3	4	5	6	7	8
Einzahlungen aus laufender Verwaltungstätigkeit							
2. + Zuwendungen und allgemeine Umlagen	39.429,21	2.500	38.000	0	38.000	38.000	38.000
4. + öffentlich-rechtliche Entgelte	228,35	0	0	0	0	0	0
5. + privatrechtliche Entgelte	84.013,57	75.500	88.500	0	88.500	88.500	88.500
6. + Kostenerstattungen und Kostenumlagen	24.462,75	21.000	25.000	0	25.000	25.000	25.000
10. = Summe der Einzahlungen aus laufender Verwaltungstätigkeit	148.133,88	99.000	151.500	0	151.500	151.500	151.500
Auszahlungen aus laufender Verwaltungstätigkeit							
11. - Personalauszahlungen	39.590,89	39.400	42.300	0	43.400	44.500	45.800
13. - Auszahlungen für Sach- und Dienstleistungen und für den Erwerb geringwertiger Vermögensgegenstände	666.394,78	1.069.900	980.500	0	629.500	604.500	604.500
15. - Transferauszahlungen	100,00	100	100	0	100	100	100
16. - sonstige haushaltswirksame Auszahlungen	151.583,96	136.100	137.700	0	137.700	137.700	137.700
17. = Summe der Auszahlungen aus laufender Verwaltungstätigkeit	857.669,63	1.245.500	1.160.600	0	810.700	786.800	788.100
18. = Saldo aus laufender Verwaltungstätigkeit	-709.535,75	-1.146.500	-1.009.100	0	-659.200	-635.300	-636.600
Einzahlungen aus Investitionstätigkeit							
19. + Zuwendungen für Investitionstätigkeit	40.484,00	0	12.000	0	0	0	0
21. + Veräußerung von Sachvermögen	394.336,00	0	0	0	0	0	0
24. = Summe der Einzahlungen aus Investitionstätigkeit	434.820,00	0	12.000	0	0	0	0
Auszahlungen für Investitionstätigkeit							
25. - Erwerb von Grundstücken und Gebäuden	56,36	0	0	0	0	0	0
26. - Baumaßnahmen	63.064,24	105.000	580.000	0	0	0	0
27. - Erwerb von beweglichem Sachvermögen	12.659,07	50.000	190.000	0	0	0	0
31. = Summe der Auszahlungen aus Investitionstätigkeit	75.779,67	155.000	770.000	0	0	0	0
32. = Saldo aus Investitionstätigkeit	359.040,33	-155.000	-758.000	0	0	0	0
33. = Finanzmittel-Überschuss/-Fehlbetrag	-350.495,42	-1.301.500	-1.767.100	0	-659.200	-635.300	-636.600
Ein-, Auszahlungen aus Finanzierungstätigkeit							
37. = Finanzmittelveränderung	-350.495,42	-1.301.500	-1.767.100	0	-659.200	-635.300	-636.600

*** Ende der Liste "C. Teilfinanzhaushalt" ***



Produkthaushalt 2026

Gemeinde: 02 Hambergen

Seite : 53

Datum: 02.03.2026

Uhrzeit: 14:06:41

Haupt-Produktbereich	1	Zentrale Verwaltung
Produktbereich	11	Innere Verwaltung
Produktgruppe	111	Verwaltungssteuerung und Service
Produkt	11102	Öffentlichkeitsarbeit

Teilergebnishaushalt							
Nr.	Ertrags- und Aufwandsarten	Ergebnis 2024	Plan 2025	Plan 2026	Plan 2027	Plan 2028	Plan 2029
Ordentliche Aufwendungen							
15.	- Aufwendungen für Sach- und Dienstleistungen	3.128,31	4.000	5.000	5.000	5.000	5.000
19.	- sonstige ordentliche Aufwendungen	450,00	1.500	1.500	1.500	1.500	1.500
20.	= Summe ordentliche Aufwendungen	3.578,31	5.500	6.500	6.500	6.500	6.500
21.	= ordentliches Ergebnis	-3.578,31	-5.500	-6.500	-6.500	-6.500	-6.500
25.	= Jahresergebnis	-3.578,31	-5.500	-6.500	-6.500	-6.500	-6.500
29.	= Ergebnis unter Berücksichtigung der internen Leistungsbeziehungen	-3.578,31	-5.500	-6.500	-6.500	-6.500	-6.500

Teilfinanzhaushalt							
Nr.	Ein- und Auszahlungsarten	Ergebnis 2024	Plan 2025	Plan 2026	Plan 2027	Plan 2028	Plan 2029
Auszahlungen aus laufender Verwaltungstätigkeit							
13.	- Auszahlungen für Sach- und Dienstleistungen und für den Erwerb geringwertiger Vermögensgegenstände	3.143,81	4.000	5.000	5.000	5.000	5.000
16.	- sonstige haushaltswirksame Auszahlungen	586,80	1.500	1.500	1.500	1.500	1.500
17.	= Summe der Auszahlungen aus laufender Verwaltungstätigkeit	3.730,61	5.500	6.500	6.500	6.500	6.500
18.	= Saldo aus laufender Verwaltungstätigkeit	-3.730,61	-5.500	-6.500	-6.500	-6.500	-6.500
Auszahlungen für Investitionstätigkeit							
33.	= Finanzmittel-Überschuss/-Fehlbetrag	-3.730,61	-5.500	-6.500	-6.500	-6.500	-6.500
Ein-, Auszahlungen aus Finanzierungstätigkeit							
37.	= Finanzmittelveränderung	-3.730,61	-5.500	-6.500	-6.500	-6.500	-6.500



Produkthaushalt 2026

Gemeinde: 02 Hambergen

Seite : 54

Datum: 02.03.2026

Uhrzeit: 14:06:41

Haupt-Produktbereich	1	Zentrale Verwaltung
Produktbereich	11	Innere Verwaltung
Produktgruppe	111	Verwaltungssteuerung und Service
Produkt	11105	Gemeindeorgane

Teilergebnishaushalt							
Nr.	Ertrags- und Aufwandsarten	Ergebnis 2024	Plan 2025	Plan 2026	Plan 2027	Plan 2028	Plan 2029
Ordentliche Aufwendungen							
19.	- sonstige ordentliche Aufwendungen	27.074,75	36.200	36.200	36.200	36.200	36.200
20.	= Summe ordentliche Aufwendungen	27.074,75	36.200	36.200	36.200	36.200	36.200
21.	= ordentliches Ergebnis	-27.074,75	-36.200	-36.200	-36.200	-36.200	-36.200
24.	= außerordentliches Ergebnis	0,00	0	0	0	0	0
25.	= Jahresergebnis	-27.074,75	-36.200	-36.200	-36.200	-36.200	-36.200
29.	= Ergebnis unter Berücksichtigung der internen Leistungsbeziehungen	-27.074,75	-36.200	-36.200	-36.200	-36.200	-36.200

Teilfinanzhaushalt							
Nr.	Ein- und Auszahlungsarten	Ergebnis 2024	Plan 2025	Plan 2026	Plan 2027	Plan 2028	Plan 2029
Auszahlungen aus laufender Verwaltungstätigkeit							
16.	- sonstige haushaltswirksame Auszahlungen	27.197,85	36.200	36.200	36.200	36.200	36.200
17.	= Summe der Auszahlungen aus laufender Verwaltungstätigkeit	27.197,85	36.200	36.200	36.200	36.200	36.200
18.	= Saldo aus laufender Verwaltungstätigkeit	-27.197,85	-36.200	-36.200	-36.200	-36.200	-36.200
Auszahlungen für Investitionstätigkeit							
33.	= Finanzmittel-Überschuss/-Fehlbetrag	-27.197,85	-36.200	-36.200	-36.200	-36.200	-36.200
Ein-, Auszahlungen aus Finanzierungstätigkeit							
37.	= Finanzmittelveränderung	-27.197,85	-36.200	-36.200	-36.200	-36.200	-36.200



Produkthaushalt 2026

Gemeinde: 02 Hambergen

Seite : 55

Datum: 02.03.2026

Uhrzeit: 14:06:41

Haupt-Produktbereich	1	Zentrale Verwaltung
Produktbereich	11	Innere Verwaltung
Produktgruppe	111	Verwaltungssteuerung und Service
Produkt	11106	Innere Verwaltung

Teilergebnishaushalt							
Nr.	Ertrags- und Aufwandsarten	Ergebnis 2024	Plan 2025	Plan 2026	Plan 2027	Plan 2028	Plan 2029
Ordentliche Aufwendungen							
19.	- sonstige ordentliche Aufwendungen	6.205,85	7.500	8.900	8.900	8.900	8.900
20.	= Summe ordentliche Aufwendungen	6.205,85	7.500	8.900	8.900	8.900	8.900
21.	= ordentliches Ergebnis	-6.205,85	-7.500	-8.900	-8.900	-8.900	-8.900
25.	= Jahresergebnis	-6.205,85	-7.500	-8.900	-8.900	-8.900	-8.900
29.	= Ergebnis unter Berücksichtigung der internen Leistungsbeziehungen	-6.205,85	-7.500	-8.900	-8.900	-8.900	-8.900

Teilfinanzhaushalt							
Nr.	Ein- und Auszahlungsarten	Ergebnis 2024	Plan 2025	Plan 2026	Plan 2027	Plan 2028	Plan 2029
Auszahlungen aus laufender Verwaltungstätigkeit							
16.	- sonstige haushaltswirksame Auszahlungen	6.205,85	7.500	8.900	8.900	8.900	8.900
17.	= Summe der Auszahlungen aus laufender Verwaltungstätigkeit	6.205,85	7.500	8.900	8.900	8.900	8.900
18.	= Saldo aus laufender Verwaltungstätigkeit	-6.205,85	-7.500	-8.900	-8.900	-8.900	-8.900
Auszahlungen für Investitionstätigkeit							
33.	= Finanzmittel-Überschuss/-Fehlbetrag	-6.205,85	-7.500	-8.900	-8.900	-8.900	-8.900
Ein-, Auszahlungen aus Finanzierungstätigkeit							
37.	= Finanzmittelveränderung	-6.205,85	-7.500	-8.900	-8.900	-8.900	-8.900



Produkthaushalt 2026

Gemeinde: 02 Hambergen

Seite : 56

Datum: 02.03.2026

Uhrzeit: 14:06:41

Haupt-Produktbereich	2	Schule und Kultur
Produktbereich	28	Heimat- und sonstige Kulturpflege
Produktgruppe	281	Heimat- und sonstige Kulturpflege
Produkt	28120	Heimathaus Ströhe Heimat- und sonstige Kulturpflege

Teilergebnishaushalt							
Nr.	Ertrags- und Aufwandsarten	Ergebnis 2024	Plan 2025	Plan 2026	Plan 2027	Plan 2028	Plan 2029
Ordentliche Erträge							
3.	+ Auflösungerträge aus Sonderposten	0,00	800	800	600	500	500
5.	+ öffentlich-rechtliche Entgelte	1.950,00	1.000	1.500	1.500	1.500	1.500
6.	+ privatrechtliche Entgelte	62,00	100	100	100	100	100
7.	+ Kostenerstattungen und Kostenumlagen	12.104,88	13.200	13.700	14.100	14.400	15.000
12.	= Summe ordentliche Erträge	14.116,88	15.100	16.100	16.300	16.500	17.100
Ordentliche Aufwendungen							
13.	- Personalaufwendungen	70.043,78	73.100	83.100	85.200	87.200	90.600
15.	- Aufwendungen für Sach- und Dienstleistungen	181.806,81	35.900	31.900	31.900	31.900	31.900
16.	- Abschreibungen	0,00	6.500	5.400	4.600	4.500	4.500
18.	- Transferaufwendungen	6.430,05	4.000	6.500	6.500	6.500	6.500
19.	- sonstige ordentliche Aufwendungen	8.668,18	10.500	10.500	10.500	10.500	10.500
20.	= Summe ordentliche Aufwendungen	266.948,82	130.000	137.400	138.700	140.600	144.000
21.	= ordentliches Ergebnis	-252.831,94	-114.900	-121.300	-122.400	-124.100	-126.900
25.	= Jahresergebnis	-252.831,94	-114.900	-121.300	-122.400	-124.100	-126.900
29.	= Ergebnis unter Berücksichtigung der internen Leistungsbeziehungen	-252.831,94	-114.900	-121.300	-122.400	-124.100	-126.900

Teilfinanzhaushalt							
Nr.	Ein- und Auszahlungsarten	Ergebnis 2024	Plan 2025	Plan 2026	Plan 2027	Plan 2028	Plan 2029
Einzahlungen aus laufender Verwaltungstätigkeit							
4.	+ öffentlich-rechtliche Entgelte	1.950,00	1.000	1.500	1.500	1.500	1.500
5.	+ privatrechtliche Entgelte	62,00	100	100	100	100	100
6.	+ Kostenerstattungen und Kostenumlagen	11.879,40	13.200	13.700	14.100	14.400	15.000
10.	= Summe der Einzahlungen aus laufender Verwaltungstätigkeit	13.891,40	14.300	15.300	15.700	16.000	16.600
Auszahlungen aus laufender Verwaltungstätigkeit							
11.	- Personalauszahlungen	70.043,78	73.100	83.100	85.200	87.200	90.600
13.	- Auszahlungen für Sach- und Dienstleistungen und für den Erwerb geringwertiger Vermögensgegenstände	182.041,18	35.900	31.900	31.900	31.900	31.900
15.	- Transferauszahlungen	5.990,86	4.000	6.500	6.500	6.500	6.500
16.	- sonstige haushaltswirksame Auszahlungen	8.632,54	10.500	10.500	10.500	10.500	10.500
17.	= Summe der Auszahlungen aus laufender Verwaltungstätigkeit	266.708,36	123.500	132.000	134.100	136.100	139.500
18.	= Saldo aus laufender Verwaltungstätigkeit	-252.816,96	-109.200	-116.700	-118.400	-120.100	-122.900
Einzahlungen aus Investitionstätigkeit							
24.	= Summe der Einzahlungen aus Investitionstätigkeit	0,00	0	0	0	0	0
Auszahlungen für Investitionstätigkeit							
31.	= Summe der Auszahlungen aus Investitionstätigkeit	0,00	0	0	0	0	0
32.	= Saldo aus Investitionstätigkeit	0,00	0	0	0	0	0
33.	= Finanzmittel-Überschuss/-Fehlbetrag	-252.816,96	-109.200	-116.700	-118.400	-120.100	-122.900
Ein-, Auszahlungen aus Finanzierungstätigkeit							
37.	= Finanzmittelveränderung	-252.816,96	-109.200	-116.700	-118.400	-120.100	-122.900



Produkthaushalt 2026

Gemeinde: 02 Hambergen

Seite : 57

Datum: 02.03.2026

Uhrzeit: 14:06:41

Haupt-Produktbereich	3	Soziales und Jugend
Produktbereich	35	Sonstige soziale Hilfen und Leistungen
Produktgruppe	351	Sonstige soziale Hilfen und Leistungen
Produkt	35100	Senioren

Teilergebnishaushalt							
Nr.	Ertrags- und Aufwandsarten	Ergebnis 2024	Plan 2025	Plan 2026	Plan 2027	Plan 2028	Plan 2029
Ordentliche Aufwendungen							
18.	- Transferaufwendungen	700,00	1.800	1.800	1.800	1.800	1.800
20.	= Summe ordentliche Aufwendungen	700,00	1.800	1.800	1.800	1.800	1.800
21.	= ordentliches Ergebnis	-700,00	-1.800	-1.800	-1.800	-1.800	-1.800
25.	= Jahresergebnis	-700,00	-1.800	-1.800	-1.800	-1.800	-1.800
29.	= Ergebnis unter Berücksichtigung der internen Leistungsbeziehungen	-700,00	-1.800	-1.800	-1.800	-1.800	-1.800

Teilfinanzhaushalt							
Nr.	Ein- und Auszahlungsarten	Ergebnis 2024	Plan 2025	Plan 2026	Plan 2027	Plan 2028	Plan 2029
Auszahlungen aus laufender Verwaltungstätigkeit							
15.	- Transferauszahlungen	700,00	1.800	1.800	1.800	1.800	1.800
17.	= Summe der Auszahlungen aus laufender Verwaltungstätigkeit	700,00	1.800	1.800	1.800	1.800	1.800
Auszahlungen für Investitionstätigkeit							
18.	= Saldo aus laufender Verwaltungstätigkeit	-700,00	-1.800	-1.800	-1.800	-1.800	-1.800
33.	= Finanzmittel-Überschuss/-Fehlbetrag	-700,00	-1.800	-1.800	-1.800	-1.800	-1.800
Ein-, Auszahlungen aus Finanzierungstätigkeit							
37.	= Finanzmittelveränderung	-700,00	-1.800	-1.800	-1.800	-1.800	-1.800



Produkthaushalt 2026

Gemeinde: 02 Hambergen

Seite : 58

Datum: 02.03.2026

Uhrzeit: 14:06:41

Haupt-Produktbereich	4	Gesundheit und Sport
Produktbereich	42	Sportförderung
Produktgruppe	421	Förderung des Sports
Produkt	42120	Förderung des Sports (Gemeinde Hambergen)

Teilergebnishaushalt							
Nr.	Ertrags- und Aufwandsarten	Ergebnis 2024	Plan 2025	Plan 2026	Plan 2027	Plan 2028	Plan 2029
Ordentliche Aufwendungen							
15.	- Aufwendungen für Sach- und Dienstleistungen	362,85	1.000	500	500	500	500
16.	- Abschreibungen	0,00	7.300	3.900	3.900	3.900	3.900
18.	- Transferaufwendungen	13.306,72	13.300	20.000	20.000	20.000	20.000
19.	- sonstige ordentliche Aufwendungen	0,00	1.500	500	500	500	500
20.	= Summe ordentliche Aufwendungen	13.669,57	23.100	24.900	24.900	24.900	24.900
21.	= ordentliches Ergebnis	-13.669,57	-23.100	-24.900	-24.900	-24.900	-24.900
25.	= Jahresergebnis	-13.669,57	-23.100	-24.900	-24.900	-24.900	-24.900
29.	= Ergebnis unter Berücksichtigung der internen Leistungsbeziehungen	-13.669,57	-23.100	-24.900	-24.900	-24.900	-24.900

Teilfinanzhaushalt							
Nr.	Ein- und Auszahlungsarten	Ergebnis 2024	Plan 2025	Plan 2026	Plan 2027	Plan 2028	Plan 2029
Auszahlungen aus laufender Verwaltungstätigkeit							
13.	- Auszahlungen für Sach- und Dienstleistungen und für den Erwerb geringwertiger Vermögensgegenstände	362,85	1.000	500	500	500	500
15.	- Transferauszahlungen	13.306,72	13.300	20.000	20.000	20.000	20.000
16.	- sonstige haushaltswirksame Auszahlungen	0,00	1.500	500	500	500	500
17.	= Summe der Auszahlungen aus laufender Verwaltungstätigkeit	13.669,57	15.800	21.000	21.000	21.000	21.000
18.	= Saldo aus laufender Verwaltungstätigkeit	-13.669,57	-15.800	-21.000	-21.000	-21.000	-21.000
Auszahlungen für Investitionstätigkeit							
29.	- Aktivierbare Zuwendungen	6.900,00	0	10.000	10.000	10.000	10.000
31.	= Summe der Auszahlungen aus Investitionstätigkeit	6.900,00	0	10.000	10.000	10.000	10.000
32.	= Saldo aus Investitionstätigkeit	-6.900,00	0	-10.000	-10.000	-10.000	-10.000
33.	= Finanzmittel-Überschuss/-Fehlbetrag	-20.569,57	-15.800	-31.000	-31.000	-31.000	-31.000
Ein-, Auszahlungen aus Finanzierungstätigkeit							
37.	= Finanzmittelveränderung	-20.569,57	-15.800	-31.000	-31.000	-31.000	-31.000

Teilfinanzhaushalt (Investitionen)							
Nr.	Ein- und Auszahlungsarten	Ergebnis 2024	Plan 2025	Plan 2026	Plan 2027	Plan 2028	Plan 2029
10.	- Zuweisungen und Zuschüsse für Investitionen	6.900,00	0	10.000	10.000	10.000	10.000
17.	= Auszahlungen aus Investitionstätigkeit	6.900,00	0	10.000	10.000	10.000	10.000
18.	= Saldo aus Investitionstätigkeit	-6.900,00	0	-10.000	-10.000	-10.000	-10.000



Produkthaushalt 2026

Gemeinde: 02 Hambergen

Seite : 59

Datum: 02.03.2026

Uhrzeit: 14:06:41

Haupt-Produktbereich	5	Gestaltung der Umwelt
Produktbereich	57	Wirtschaft und Tourismus
Produktgruppe	575	Tourismus
Produkt	57500	Tourismus

Teilergebnishaushalt							
Nr.	Ertrags- und Aufwandsarten	Ergebnis 2024	Plan 2025	Plan 2026	Plan 2027	Plan 2028	Plan 2029
Ordentliche Erträge							
6.	+ privatrechtliche Entgelte	681,20	800	800	800	800	800
12.	= Summe ordentliche Erträge	681,20	800	800	800	800	800
Ordentliche Aufwendungen							
15.	- Aufwendungen für Sach- und Dienstleistungen	2.780,32	3.000	3.000	3.000	3.000	3.000
19.	- sonstige ordentliche Aufwendungen	0,00	300	300	300	300	300
20.	= Summe ordentliche Aufwendungen	2.780,32	3.300	3.300	3.300	3.300	3.300
21.	= ordentliches Ergebnis	-2.099,12	-2.500	-2.500	-2.500	-2.500	-2.500
25.	= Jahresergebnis	-2.099,12	-2.500	-2.500	-2.500	-2.500	-2.500
29.	= Ergebnis unter Berücksichtigung der internen Leistungsbeziehungen	-2.099,12	-2.500	-2.500	-2.500	-2.500	-2.500

Teilfinanzhaushalt							
Nr.	Ein- und Auszahlungsarten	Ergebnis 2024	Plan 2025	Plan 2026	Plan 2027	Plan 2028	Plan 2029
Einzahlungen aus laufender Verwaltungstätigkeit							
5.	+ privatrechtliche Entgelte	681,20	800	800	800	800	800
10.	= Summe der Einzahlungen aus laufender Verwaltungstätigkeit	681,20	800	800	800	800	800
Auszahlungen aus laufender Verwaltungstätigkeit							
13.	- Auszahlungen für Sach- und Dienstleistungen und für den Erwerb geringwertiger Vermögensgegenstände	2.601,82	3.000	3.000	3.000	3.000	3.000
16.	- sonstige haushaltswirksame Auszahlungen	0,00	300	300	300	300	300
17.	= Summe der Auszahlungen aus laufender Verwaltungstätigkeit	2.601,82	3.300	3.300	3.300	3.300	3.300
18.	= Saldo aus laufender Verwaltungstätigkeit	-1.920,62	-2.500	-2.500	-2.500	-2.500	-2.500
Auszahlungen für Investitionstätigkeit							
33.	= Finanzmittel-Überschuss/-Fehlbetrag	-1.920,62	-2.500	-2.500	-2.500	-2.500	-2.500
Ein-, Auszahlungen aus Finanzierungstätigkeit							
37.	= Finanzmittelveränderung	-1.920,62	-2.500	-2.500	-2.500	-2.500	-2.500



Produkthaushalt 2026

Gemeinde: 02 Hambergen

Seite : 60

Datum: 02.03.2026

Uhrzeit: 14:06:41

Haupt-Produktbereich	1	Zentrale Verwaltung
Produktbereich	11	Innere Verwaltung
Produktgruppe	111	Verwaltungssteuerung und Service
Produkt	11110	Grundstücks- und Gebäudemanagement

Teilergebnishaushalt							
Nr.	Ertrags- und Aufwandsarten	Ergebnis 2024	Plan 2025	Plan 2026	Plan 2027	Plan 2028	Plan 2029
Ordentliche Erträge							
2.	+ Zuwendungen und allgemeine Umlagen	39.429,21	2.500	38.000	38.000	38.000	38.000
3.	+ Auflösungserträge aus Sonderposten	0,00	400	400	400	400	400
6.	+ privatrechtliche Entgelte	81.221,25	70.500	80.500	80.500	80.500	80.500
7.	+ Kostenerstattungen und Kostenumlagen	1.579,19	3.000	3.000	3.000	3.000	3.000
12.	= Summe ordentliche Erträge	122.229,65	76.400	121.900	121.900	121.900	121.900
Ordentliche Aufwendungen							
13.	- Personalaufwendungen	10.756,43	8.300	9.200	9.500	9.800	10.100
15.	- Aufwendungen für Sach- und Dienstleistungen	91.862,92	586.500	136.500	136.500	136.500	136.500
16.	- Abschreibungen	0,00	14.300	14.500	14.500	14.500	14.500
19.	- sonstige ordentliche Aufwendungen	6.674,82	7.400	7.900	7.900	7.900	7.900
20.	= Summe ordentliche Aufwendungen	109.294,17	616.500	168.100	168.400	168.700	169.000
21.	= ordentliches Ergebnis	12.935,48	-540.100	-46.200	-46.500	-46.800	-47.100
22.	+ außerordentliche Erträge	1.950,00	0	0	0	0	0
24.	= außerordentliches Ergebnis	1.950,00	0	0	0	0	0
25.	= Jahresergebnis	14.885,48	-540.100	-46.200	-46.500	-46.800	-47.100
29.	= Ergebnis unter Berücksichtigung der internen Leistungsbeziehungen	14.885,48	-540.100	-46.200	-46.500	-46.800	-47.100

Teilfinanzhaushalt							
Nr.	Ein- und Auszahlungsarten	Ergebnis 2024	Plan 2025	Plan 2026	Plan 2027	Plan 2028	Plan 2029
Einzahlungen aus laufender Verwaltungstätigkeit							
2.	+ Zuwendungen und allgemeine Umlagen	39.429,21	2.500	38.000	38.000	38.000	38.000
5.	+ privatrechtliche Entgelte	73.981,97	70.500	80.500	80.500	80.500	80.500
6.	+ Kostenerstattungen und Kostenumlagen	1.579,19	3.000	3.000	3.000	3.000	3.000
10.	= Summe der Einzahlungen aus laufender Verwaltungstätigkeit	114.990,37	76.000	121.500	121.500	121.500	121.500
Auszahlungen aus laufender Verwaltungstätigkeit							
11.	- Personalauszahlungen	10.756,43	8.300	9.200	9.500	9.800	10.100
13.	- Auszahlungen für Sach- und Dienstleistungen und für den Erwerb geringwertiger Vermögensgegenstände	90.177,64	586.500	136.500	136.500	136.500	136.500
16.	- sonstige haushaltswirksame Auszahlungen	6.674,82	7.400	7.900	7.900	7.900	7.900
17.	= Summe der Auszahlungen aus laufender Verwaltungstätigkeit	107.608,89	602.200	153.600	153.900	154.200	154.500
18.	= Saldo aus laufender Verwaltungstätigkeit	7.381,48	-526.200	-32.100	-32.400	-32.700	-33.000
Einzahlungen aus Investitionstätigkeit							
21.	+ Veräußerung von Sachvermögen	392.836,00	0	0	0	0	0
24.	= Summe der Einzahlungen aus Investitionstätigkeit	392.836,00	0	0	0	0	0
Auszahlungen für Investitionstätigkeit							
26.	- Baumaßnahmen	0,00	105.000	0	0	0	0
27.	- Erwerb von beweglichem Sachvermögen	3.980,00	0	0	0	0	0
31.	= Summe der Auszahlungen aus Investitionstätigkeit	3.980,00	105.000	0	0	0	0
32.	= Saldo aus Investitionstätigkeit	388.856,00	-105.000	0	0	0	0
33.	= Finanzmittel-Überschuss/-Fehlbetrag	396.237,48	-631.200	-32.100	-32.400	-32.700	-33.000
Ein-, Auszahlungen aus Finanzierungstätigkeit							
37.	= Finanzmittelveränderung	396.237,48	-631.200	-32.100	-32.400	-32.700	-33.000

(alle Beträge in EUR)



Produkthaushalt 2026

Gemeinde: 02 Hambergen

Seite : 61
Datum: 02.03.2026
Uhrzeit: 14:06:41

Haupt-Produktbereich	1	Zentrale Verwaltung
Produktbereich	11	Innere Verwaltung
Produktgruppe	111	Verwaltungssteuerung und Service
Produkt	11110	Grundstücks- und Gebäudemanagement

Teilfinanzhaushalt (Investitionen)							
Nr.	Ein- und Auszahlungsarten	Ergebnis 2024	Plan 2025	Plan 2026	Plan 2027	Plan 2028	Plan 2029
3.	+ Einzahlungen aus der Veräußerung von beweglichen Vermögensgegenständen oberhalb der Wertgrenze von 150 Euro	392.836,00	0	0	0	0	0
9.	= Einzahlungen aus Investitionstätigkeit	392.836,00	0	0	0	0	0
12.	- Auszahlungen für den Erwerb von beweglichen Vermögensgegenständen oberhalb der Wertgrenze von 150 Euro	3.980,00	0	0	0	0	0
14.	- Baumaßnahmen	0,00	105.000	0	0	0	0
17.	= Auszahlungen aus Investitionstätigkeit	3.980,00	105.000	0	0	0	0
18.	= Saldo aus Investitionstätigkeit	388.856,00	-105.000	0	0	0	0



Produkthaushalt 2026

Gemeinde: 02 Hambergen

Seite : 62
Datum: 02.03.2026
Uhrzeit: 14:06:41

Haupt-Produktbereich	5	Gestaltung der Umwelt
Produktbereich	51	Räumliche Planung und Entwicklung
Produktgruppe	511	Räumliche Planungs- und Entwicklungsmaßnahmen
Produkt	51100	Räumliche Planungs- und Entwicklungsmaßnahmen

Teilergebnishaushalt							
Nr.	Ertrags- und Aufwandsarten	Ergebnis 2024	Plan 2025	Plan 2026	Plan 2027	Plan 2028	Plan 2029
Ordentliche Erträge							
12.	= Summe ordentliche Erträge	0,00	0	0	0	0	0
Ordentliche Aufwendungen							
15.	- Aufwendungen für Sach- und Dienstleistungen	21.166,57	20.000	20.000	20.000	20.000	20.000
19.	- sonstige ordentliche Aufwendungen	248,76	200	200	200	200	200
20.	= Summe ordentliche Aufwendungen	21.415,33	20.200	20.200	20.200	20.200	20.200
21.	= ordentliches Ergebnis	-21.415,33	-20.200	-20.200	-20.200	-20.200	-20.200
25.	= Jahresergebnis	-21.415,33	-20.200	-20.200	-20.200	-20.200	-20.200
29.	= Ergebnis unter Berücksichtigung der internen Leistungsbeziehungen	-21.415,33	-20.200	-20.200	-20.200	-20.200	-20.200

Teilfinanzhaushalt							
Nr.	Ein- und Auszahlungsarten	Ergebnis 2024	Plan 2025	Plan 2026	Plan 2027	Plan 2028	Plan 2029
Einzahlungen aus laufender Verwaltungstätigkeit							
10.	= Summe der Einzahlungen aus laufender Verwaltungstätigkeit	0,00	0	0	0	0	0
Auszahlungen aus laufender Verwaltungstätigkeit							
13.	- Auszahlungen für Sach- und Dienstleistungen und für den Erwerb geringwertiger Vermögensgegenstände	19.063,42	20.000	20.000	20.000	20.000	20.000
16.	- sonstige haushaltswirksame Auszahlungen	248,76	200	200	200	200	200
17.	= Summe der Auszahlungen aus laufender Verwaltungstätigkeit	19.312,18	20.200	20.200	20.200	20.200	20.200
18.	= Saldo aus laufender Verwaltungstätigkeit	-19.312,18	-20.200	-20.200	-20.200	-20.200	-20.200
Auszahlungen für Investitionstätigkeit							
33.	= Finanzmittel-Überschuss/-Fehlbetrag	-19.312,18	-20.200	-20.200	-20.200	-20.200	-20.200
Ein-, Auszahlungen aus Finanzierungstätigkeit							
37.	= Finanzmittelveränderung	-19.312,18	-20.200	-20.200	-20.200	-20.200	-20.200



Produkthaushalt 2026

Gemeinde: 02 Hambergen

Seite : 63

Datum: 02.03.2026

Uhrzeit: 14:06:41

Haupt-Produktbereich	5	Gestaltung der Umwelt
Produktbereich	54	Verkehrsflächen und -anlagen, ÖPVN
Produktgruppe	541	Gemeindestraßen
Produkt	54100	Straßen, Wege, Plätze

Teilergebnishaushalt							
Nr.	Ertrags- und Aufwandsarten	Ergebnis 2024	Plan 2025	Plan 2026	Plan 2027	Plan 2028	Plan 2029
Ordentliche Erträge							
3.	+ Auflösungserträge aus Sonderposten	0,00	101.600	142.400	140.200	139.600	136.500
5.	+ öffentlich-rechtliche Entgelte	228,35	0	0	0	0	0
6.	+ privatrechtliche Entgelte	2.707,50	1.000	1.000	1.000	1.000	1.000
7.	+ Kostenerstattungen und Kostenumlagen	576,13	0	0	0	0	0
12.	= Summe ordentliche Erträge	3.511,98	102.600	143.400	141.200	140.600	137.500
Ordentliche Aufwendungen							
15.	- Aufwendungen für Sach- und Dienstleistungen	461.130,10	342.400	334.000	334.000	334.000	334.000
16.	- Abschreibungen	0,00	174.900	224.700	217.300	214.400	202.300
19.	- sonstige ordentliche Aufwendungen	134.104,53	120.000	120.000	120.000	120.000	120.000
20.	= Summe ordentliche Aufwendungen	595.234,63	637.300	678.700	671.300	668.400	656.300
21.	= ordentliches Ergebnis	-591.722,65	-534.700	-535.300	-530.100	-527.800	-518.800
22.	+ außerordentliche Erträge	2.124,65	0	0	0	0	0
23.	- außerordentliche Aufwendungen	2.124,65	0	0	0	0	0
24.	= außerordentliches Ergebnis	0,00	0	0	0	0	0
25.	= Jahresergebnis	-591.722,65	-534.700	-535.300	-530.100	-527.800	-518.800
29.	= Ergebnis unter Berücksichtigung der internen Leistungsbeziehungen	-591.722,65	-534.700	-535.300	-530.100	-527.800	-518.800

Teilfinanzhaushalt							
Nr.	Ein- und Auszahlungsarten	Ergebnis 2024	Plan 2025	Plan 2026	Plan 2027	Plan 2028	Plan 2029
Einzahlungen aus laufender Verwaltungstätigkeit							
4.	+ öffentlich-rechtliche Entgelte	228,35	0	0	0	0	0
5.	+ privatrechtliche Entgelte	2.707,50	1.000	1.000	1.000	1.000	1.000
6.	+ Kostenerstattungen und Kostenumlagen	576,13	0	0	0	0	0
10.	= Summe der Einzahlungen aus laufender Verwaltungstätigkeit	3.511,98	1.000	1.000	1.000	1.000	1.000
Auszahlungen aus laufender Verwaltungstätigkeit							
13.	- Auszahlungen für Sach- und Dienstleistungen und für den Erwerb geringwertiger Vermögensgegenstände	444.469,99	342.400	334.000	334.000	334.000	334.000
16.	- sonstige haushaltswirksame Auszahlungen	136.229,18	120.000	120.000	120.000	120.000	120.000
17.	= Summe der Auszahlungen aus laufender Verwaltungstätigkeit	580.699,17	462.400	454.000	454.000	454.000	454.000
18.	= Saldo aus laufender Verwaltungstätigkeit	-577.187,19	-461.400	-453.000	-453.000	-453.000	-453.000
Einzahlungen aus Investitionstätigkeit							
19.	+ Zuwendungen für Investitionstätigkeit	40.484,00	0	12.000	0	0	0
21.	+ Veräußerung von Sachvermögen	1.500,00	0	0	0	0	0
24.	= Summe der Einzahlungen aus Investitionstätigkeit	41.984,00	0	12.000	0	0	0
Auszahlungen für Investitionstätigkeit							
25.	- Erwerb von Grundstücken und Gebäuden	56,36	0	0	0	0	0
26.	- Baumaßnahmen	59.551,06	0	460.000	0	0	0
27.	- Erwerb von beweglichem Sachvermögen	8.679,07	50.000	190.000	0	0	0
31.	= Summe der Auszahlungen aus Investitionstätigkeit	68.286,49	50.000	650.000	0	0	0
32.	= Saldo aus Investitionstätigkeit	-26.302,49	-50.000	-638.000	0	0	0
33.	= Finanzmittel-Überschuss/-Fehlbetrag	-603.489,68	-511.400	-1.091.000	-453.000	-453.000	-453.000
Ein-, Auszahlungen aus Finanzierungstätigkeit							
37.	= Finanzmittelveränderung	-603.489,68	-511.400	-1.091.000	-453.000	-453.000	-453.000

(alle Beträge in EUR)



Produkthaushalt 2026

Gemeinde: 02 Hambergen

Seite : 64
Datum: 02.03.2026
Uhrzeit: 14:06:41

Haupt-Produktbereich	5	Gestaltung der Umwelt
Produktbereich	54	Verkehrsflächen und -anlagen, ÖPVN
Produktgruppe	541	Gemeindestraßen
Produkt	54100	Straßen, Wege, Plätze

Teilfinanzhaushalt (Investitionen)							
Nr.	Ein- und Auszahlungsarten	Ergebnis 2024	Plan 2025	Plan 2026	Plan 2027	Plan 2028	Plan 2029
1.	+ Einzahlungen aus Investitionszuwendungen	40.484,00	0	12.000	0	0	0
2.	+ Einzahlungen aus der Veräußerung von Grundstücken und Gebäuden und anderen unbeweglichen Vermögensgegenständen	1.500,00	0	0	0	0	0
9.	= Einzahlungen aus Investitionstätigkeit	41.984,00	0	12.000	0	0	0
11.	- Auszahlungen für den Erwerb von Grundstücken und Gebäuden	56,36	0	0	0	0	0
12.	- Auszahlungen für den Erwerb von beweglichen Vermögensgegenständen oberhalb der Wertgrenze von 150 Euro	8.679,07	50.000	190.000	0	0	0
14.	- Baumaßnahmen	59.551,06	0	460.000	0	0	0
17.	= Auszahlungen aus Investitionstätigkeit	68.286,49	50.000	650.000	0	0	0
18.	= Saldo aus Investitionstätigkeit	-26.302,49	-50.000	-638.000	0	0	0



Produkthaushalt 2026

Gemeinde: 02 Hambergen

Seite : 65
Datum: 02.03.2026
Uhrzeit: 14:06:41

Haupt-Produktbereich	5	Gestaltung der Umwelt
Produktbereich	54	Verkehrsflächen und -anlagen, ÖPVN
Produktgruppe	545	Straßenreinigung, Straßenbeleuchtung
Produkt	54500	Straßenbeleuchtung

Teilergebnishaushalt							
Nr.	Ertrags- und Aufwandsarten	Ergebnis 2024	Plan 2025	Plan 2026	Plan 2027	Plan 2028	Plan 2029
Ordentliche Erträge							
3.	+ Auflösungserträge aus Sonderposten	0,00	8.500	8.200	8.000	7.700	7.500
6.	+ privatrechtliche Entgelte	33.301,73	0	0	0	0	0
12.	= Summe ordentliche Erträge	33.301,73	8.500	8.200	8.000	7.700	7.500
Ordentliche Aufwendungen							
15.	- Aufwendungen für Sach- und Dienstleistungen	65.494,03	54.000	67.000	67.000	42.000	42.000
16.	- Abschreibungen	0,00	45.400	36.800	36.500	36.300	36.100
19.	- sonstige ordentliche Aufwendungen	43,70	2.000	2.000	2.000	2.000	2.000
20.	= Summe ordentliche Aufwendungen	65.537,73	101.400	105.800	105.500	80.300	80.100
21.	= ordentliches Ergebnis	-32.236,00	-92.900	-97.600	-97.500	-72.600	-72.600
24.	= außerordentliches Ergebnis	0,00	0	0	0	0	0
25.	= Jahresergebnis	-32.236,00	-92.900	-97.600	-97.500	-72.600	-72.600
29.	= Ergebnis unter Berücksichtigung der internen Leistungsbeziehungen	-32.236,00	-92.900	-97.600	-97.500	-72.600	-72.600

Teilfinanzhaushalt							
Nr.	Ein- und Auszahlungsarten	Ergebnis 2024	Plan 2025	Plan 2026	Plan 2027	Plan 2028	Plan 2029
Einzahlungen aus laufender Verwaltungstätigkeit							
5.	+ privatrechtliche Entgelte	1.671,47	0	0	0	0	0
10.	= Summe der Einzahlungen aus laufender Verwaltungstätigkeit	1.671,47	0	0	0	0	0
Auszahlungen aus laufender Verwaltungstätigkeit							
13.	- Auszahlungen für Sach- und Dienstleistungen und für den Erwerb geringwertiger Vermögensgegenstände	59.328,04	54.000	67.000	67.000	42.000	42.000
16.	- sonstige haushaltswirksame Auszahlungen	43,70	2.000	2.000	2.000	2.000	2.000
17.	= Summe der Auszahlungen aus laufender Verwaltungstätigkeit	59.371,74	56.000	69.000	69.000	44.000	44.000
18.	= Saldo aus laufender Verwaltungstätigkeit	-57.700,27	-56.000	-69.000	-69.000	-44.000	-44.000
Einzahlungen aus Investitionstätigkeit							
24.	= Summe der Einzahlungen aus Investitionstätigkeit	0,00	0	0	0	0	0
Auszahlungen für Investitionstätigkeit							
26.	- Baumaßnahmen	3.513,18	0	120.000	0	0	0
31.	= Summe der Auszahlungen aus Investitionstätigkeit	3.513,18	0	120.000	0	0	0
32.	= Saldo aus Investitionstätigkeit	-3.513,18	0	-120.000	0	0	0
33.	= Finanzmittel-Überschuss/-Fehlbetrag	-61.213,45	-56.000	-189.000	-69.000	-44.000	-44.000
Ein-, Auszahlungen aus Finanzierungstätigkeit							
37.	= Finanzmittelveränderung	-61.213,45	-56.000	-189.000	-69.000	-44.000	-44.000

Teilfinanzhaushalt (Investitionen)							
Nr.	Ein- und Auszahlungsarten	Ergebnis 2024	Plan 2025	Plan 2026	Plan 2027	Plan 2028	Plan 2029
9.	= Einzahlungen aus Investitionstätigkeit	0,00	0	0	0	0	0
14.	- Baumaßnahmen	3.513,18	0	120.000	0	0	0
17.	= Auszahlungen aus Investitionstätigkeit	3.513,18	0	120.000	0	0	0
18.	= Saldo aus Investitionstätigkeit	-3.513,18	0	-120.000	0	0	0



Produkthaushalt 2026

Gemeinde: 02 Hambergen

Seite : 66

Datum: 02.03.2026

Uhrzeit: 14:06:41

Haupt-Produktbereich	5	Gestaltung der Umwelt
Produktbereich	56	Umweltschutz
Produktgruppe	561	Umweltschutzmaßnahmen
Produkt	56100	Umweltschutz

Teilergebnishaushalt							
Nr.	Ertrags- und Aufwandsarten	Ergebnis 2024	Plan 2025	Plan 2026	Plan 2027	Plan 2028	Plan 2029
Ordentliche Aufwendungen							
15.	- Aufwendungen für Sach- und Dienstleistungen	53,09	5.000	5.000	5.000	5.000	5.000
18.	- Transferaufwendungen	100,00	100	100	100	100	100
19.	- sonstige ordentliche Aufwendungen	0,00	100	100	100	100	100
20.	= Summe ordentliche Aufwendungen	153,09	5.200	5.200	5.200	5.200	5.200
21.	= ordentliches Ergebnis	-153,09	-5.200	-5.200	-5.200	-5.200	-5.200
25.	= Jahresergebnis	-153,09	-5.200	-5.200	-5.200	-5.200	-5.200
29.	= Ergebnis unter Berücksichtigung der internen Leistungsbeziehungen	-153,09	-5.200	-5.200	-5.200	-5.200	-5.200

Teilfinanzhaushalt							
Nr.	Ein- und Auszahlungsarten	Ergebnis 2024	Plan 2025	Plan 2026	Plan 2027	Plan 2028	Plan 2029
Auszahlungen aus laufender Verwaltungstätigkeit							
13.	- Auszahlungen für Sach- und Dienstleistungen und für den Erwerb geringwertiger Vermögensgegenstände	53,09	5.000	5.000	5.000	5.000	5.000
15.	- Transferauszahlungen	100,00	100	100	100	100	100
16.	- sonstige haushaltswirksame Auszahlungen	0,00	100	100	100	100	100
17.	= Summe der Auszahlungen aus laufender Verwaltungstätigkeit	153,09	5.200	5.200	5.200	5.200	5.200
18.	= Saldo aus laufender Verwaltungstätigkeit	-153,09	-5.200	-5.200	-5.200	-5.200	-5.200
Auszahlungen für Investitionstätigkeit							
33.	= Finanzmittel-Überschuss/-Fehlbetrag	-153,09	-5.200	-5.200	-5.200	-5.200	-5.200
Ein-, Auszahlungen aus Finanzierungstätigkeit							
37.	= Finanzmittelveränderung	-153,09	-5.200	-5.200	-5.200	-5.200	-5.200



Produkthaushalt 2026

Gemeinde: 02 Hambergen

Seite : 67

Datum: 02.03.2026

Uhrzeit: 14:06:41

Haupt-Produktbereich	5	Gestaltung der Umwelt
Produktbereich	57	Wirtschaft und Tourismus
Produktgruppe	573	Allgemeine Einrichtungen und Unternehmen
Produkt	57320	Uwe-Brauns-Halle

Teilergebnishaushalt							
Nr.	Ertrags- und Aufwandsarten	Ergebnis 2024	Plan 2025	Plan 2026	Plan 2027	Plan 2028	Plan 2029
Ordentliche Erträge							
3.	+ Auflösungserträge aus Sonderposten	0,00	10.300	10.300	10.300	10.300	10.300
6.	+ privatrechtliche Entgelte	6.460,34	4.000	7.000	7.000	7.000	7.000
7.	+ Kostenerstattungen und Kostenumlagen	22.307,43	18.000	22.000	22.000	22.000	22.000
12.	= Summe ordentliche Erträge	28.767,77	32.300	39.300	39.300	39.300	39.300
Ordentliche Aufwendungen							
13.	- Personalaufwendungen	28.834,46	31.100	33.100	33.900	34.700	35.700
15.	- Aufwendungen für Sach- und Dienstleistungen	57.875,90	62.000	418.000	67.000	67.000	67.000
16.	- Abschreibungen	0,00	29.500	29.500	29.500	29.300	29.300
19.	- sonstige ordentliche Aufwendungen	8.383,19	6.400	7.500	7.500	7.500	7.500
20.	= Summe ordentliche Aufwendungen	95.093,55	129.000	488.100	137.900	138.500	139.500
21.	= ordentliches Ergebnis	-66.325,78	-96.700	-448.800	-98.600	-99.200	-100.200
25.	= Jahresergebnis	-66.325,78	-96.700	-448.800	-98.600	-99.200	-100.200
29.	= Ergebnis unter Berücksichtigung der internen Leistungsbeziehungen	-66.325,78	-96.700	-448.800	-98.600	-99.200	-100.200

Teilfinanzhaushalt							
Nr.	Ein- und Auszahlungsarten	Ergebnis 2024	Plan 2025	Plan 2026	Plan 2027	Plan 2028	Plan 2029
Einzahlungen aus laufender Verwaltungstätigkeit							
5.	+ privatrechtliche Entgelte	5.652,63	4.000	7.000	7.000	7.000	7.000
6.	+ Kostenerstattungen und Kostenumlagen	22.307,43	18.000	22.000	22.000	22.000	22.000
10.	= Summe der Einzahlungen aus laufender Verwaltungstätigkeit	27.960,06	22.000	29.000	29.000	29.000	29.000
Auszahlungen aus laufender Verwaltungstätigkeit							
11.	- Personalauszahlungen	28.834,46	31.100	33.100	33.900	34.700	35.700
13.	- Auszahlungen für Sach- und Dienstleistungen und für den Erwerb geringwertiger Vermögensgegenstände	53.302,60	62.000	418.000	67.000	67.000	67.000
16.	- sonstige haushaltswirksame Auszahlungen	8.387,50	6.400	7.500	7.500	7.500	7.500
17.	= Summe der Auszahlungen aus laufender Verwaltungstätigkeit	90.524,56	99.500	458.600	108.400	109.200	110.200
18.	= Saldo aus laufender Verwaltungstätigkeit	-62.564,50	-77.500	-429.600	-79.400	-80.200	-81.200
Einzahlungen aus Investitionstätigkeit							
24.	= Summe der Einzahlungen aus Investitionstätigkeit	0,00	0	0	0	0	0
Auszahlungen für Investitionstätigkeit							
31.	= Summe der Auszahlungen aus Investitionstätigkeit	0,00	0	0	0	0	0
32.	= Saldo aus Investitionstätigkeit	0,00	0	0	0	0	0
33.	= Finanzmittel-Überschuss/-Fehlbetrag	-62.564,50	-77.500	-429.600	-79.400	-80.200	-81.200
Ein-, Auszahlungen aus Finanzierungstätigkeit							
37.	= Finanzmittelveränderung	-62.564,50	-77.500	-429.600	-79.400	-80.200	-81.200



Produkthaushalt 2026

Gemeinde: 02 Hambergen

Seite : 68

Datum: 02.03.2026

Uhrzeit: 14:06:41

Haupt-Produktbereich	1	Zentrale Verwaltung
Produktbereich	11	Innere Verwaltung
Produktgruppe	111	Verwaltungssteuerung und Service
Produkt	11108	Finanzverwaltung

Teilergebnishaushalt							
Nr.	Ertrags- und Aufwandsarten	Ergebnis 2024	Plan 2025	Plan 2026	Plan 2027	Plan 2028	Plan 2029
Ordentliche Erträge							
11.	+ sonstige ordentliche Erträge	9.616,03	1.500	4.000	4.000	4.000	4.000
12.	= Summe ordentliche Erträge	9.616,03	1.500	4.000	4.000	4.000	4.000
Ordentliche Aufwendungen							
16.	- Abschreibungen	2.400,00	0	0	0	0	0
19.	- sonstige ordentliche Aufwendungen	321,58	7.500	7.500	7.500	7.500	7.500
20.	= Summe ordentliche Aufwendungen	2.721,58	7.500	7.500	7.500	7.500	7.500
21.	= ordentliches Ergebnis	6.894,45	-6.000	-3.500	-3.500	-3.500	-3.500
25.	= Jahresergebnis	6.894,45	-6.000	-3.500	-3.500	-3.500	-3.500
29.	= Ergebnis unter Berücksichtigung der internen Leistungsbeziehungen	6.894,45	-6.000	-3.500	-3.500	-3.500	-3.500

Teilfinanzhaushalt							
Nr.	Ein- und Auszahlungsarten	Ergebnis 2024	Plan 2025	Plan 2026	Plan 2027	Plan 2028	Plan 2029
Einzahlungen aus laufender Verwaltungstätigkeit							
9.	+ sonstige haushaltswirksame Einzahlungen	5.441,03	1.500	4.000	4.000	4.000	4.000
10.	= Summe der Einzahlungen aus laufender Verwaltungstätigkeit	5.441,03	1.500	4.000	4.000	4.000	4.000
Auszahlungen aus laufender Verwaltungstätigkeit							
16.	- sonstige haushaltswirksame Auszahlungen	213,77	7.500	7.500	7.500	7.500	7.500
17.	= Summe der Auszahlungen aus laufender Verwaltungstätigkeit	213,77	7.500	7.500	7.500	7.500	7.500
18.	= Saldo aus laufender Verwaltungstätigkeit	5.227,26	-6.000	-3.500	-3.500	-3.500	-3.500
Auszahlungen für Investitionstätigkeit							
33.	= Finanzmittel-Überschuss/-Fehlbetrag	5.227,26	-6.000	-3.500	-3.500	-3.500	-3.500
Ein-, Auszahlungen aus Finanzierungstätigkeit							
37.	= Finanzmittelveränderung	5.227,26	-6.000	-3.500	-3.500	-3.500	-3.500



Produkthaushalt 2026

Gemeinde: 02 Hambergen

Seite : 69

Datum: 02.03.2026

Uhrzeit: 14:06:41

Haupt-Produktbereich	3	Soziales und Jugend
Produktbereich	36	Kinder-, Jugend- und Familienhilfe
Produktgruppe	362	Jugendarbeit
Produkt	36220	Jugendarbeit / Jugendfreizeitstätte Altes Rathaus

Teilergebnishaushalt							
Nr.	Ertrags- und Aufwandsarten	Ergebnis 2024	Plan 2025	Plan 2026	Plan 2027	Plan 2028	Plan 2029
Ordentliche Erträge							
2.	+ Zuwendungen und allgemeine Umlagen	20.250,56	2.200	2.200	2.200	2.200	2.200
3.	+ Auflösungserträge aus Sonderposten	0,00	100	800	800	800	800
6.	+ privatrechtliche Entgelte	158,00	2.500	1.300	1.300	1.300	1.300
7.	+ Kostenerstattungen und Kostenumlagen	41.239,76	0	0	0	0	0
12.	= Summe ordentliche Erträge	61.648,32	4.800	4.300	4.300	4.300	4.300
Ordentliche Aufwendungen							
13.	- Personalaufwendungen	95.610,96	34.500	8.000	8.200	8.400	8.600
15.	- Aufwendungen für Sach- und Dienstleistungen	4.540,72	8.100	7.000	7.000	7.000	7.000
16.	- Abschreibungen	0,00	600	1.600	1.600	1.600	1.600
18.	- Transferaufwendungen	228,15	800	800	800	800	800
19.	- sonstige ordentliche Aufwendungen	551,61	1.500	0	0	0	0
20.	= Summe ordentliche Aufwendungen	100.931,44	45.500	17.400	17.600	17.800	18.000
21.	= ordentliches Ergebnis	-39.283,12	-40.700	-13.100	-13.300	-13.500	-13.700
24.	= außerordentliches Ergebnis	0,00	0	0	0	0	0
25.	= Jahresergebnis	-39.283,12	-40.700	-13.100	-13.300	-13.500	-13.700
29.	= Ergebnis unter Berücksichtigung der internen Leistungsbeziehungen	-39.283,12	-40.700	-13.100	-13.300	-13.500	-13.700

Teilfinanzhaushalt							
Nr.	Ein- und Auszahlungsarten	Ergebnis 2024	Plan 2025	Plan 2026	Plan 2027	Plan 2028	Plan 2029
Einzahlungen aus laufender Verwaltungstätigkeit							
2.	+ Zuwendungen und allgemeine Umlagen	20.250,56	2.200	2.200	2.200	2.200	2.200
5.	+ privatrechtliche Entgelte	476,50	2.500	1.300	1.300	1.300	1.300
6.	+ Kostenerstattungen und Kostenumlagen	81.012,96	0	0	0	0	0
10.	= Summe der Einzahlungen aus laufender Verwaltungstätigkeit	101.740,02	4.700	3.500	3.500	3.500	3.500
Auszahlungen aus laufender Verwaltungstätigkeit							
11.	- Personalauszahlungen	95.610,96	34.500	8.000	8.200	8.400	8.600
13.	- Auszahlungen für Sach- und Dienstleistungen und für den Erwerb geringwertiger Vermögensgegenstände	5.679,59	8.100	7.000	7.000	7.000	7.000
15.	- Transferauszahlungen	382,42	800	800	800	800	800
16.	- sonstige haushaltswirksame Auszahlungen	561,77	1.500	0	0	0	0
17.	= Summe der Auszahlungen aus laufender Verwaltungstätigkeit	102.234,74	44.900	15.800	16.000	16.200	16.400
18.	= Saldo aus laufender Verwaltungstätigkeit	-494,72	-40.200	-12.300	-12.500	-12.700	-12.900
Einzahlungen aus Investitionstätigkeit							
19.	+ Zuwendungen für Investitionstätigkeit	9.000,00	0	0	0	0	0
24.	= Summe der Einzahlungen aus Investitionstätigkeit	9.000,00	0	0	0	0	0
Auszahlungen für Investitionstätigkeit							
26.	- Baumaßnahmen	4.044,15	0	0	0	0	0
27.	- Erwerb von beweglichem Sachvermögen	9.724,64	0	0	0	0	0
31.	= Summe der Auszahlungen aus Investitionstätigkeit	13.768,79	0	0	0	0	0
32.	= Saldo aus Investitionstätigkeit	-4.768,79	0	0	0	0	0
33.	= Finanzmittel-Überschuss/-Fehlbetrag	-5.263,51	-40.200	-12.300	-12.500	-12.700	-12.900
Ein-, Auszahlungen aus Finanzierungstätigkeit							
37.	= Finanzmittelveränderung	-5.263,51	-40.200	-12.300	-12.500	-12.700	-12.900

(alle Beträge in EUR)



Produkthaushalt 2026

Gemeinde: 02 Hambergen

Seite : 70

Datum: 02.03.2026

Uhrzeit: 14:06:41

Haupt-Produktbereich	3	Soziales und Jugend
Produktbereich	36	Kinder-, Jugend- und Familienhilfe
Produktgruppe	362	Jugendarbeit
Produkt	36220	Jugendarbeit / Jugendfreizeitstätte Altes Rathaus

Teilfinanzhaushalt (Investitionen)							
Nr.	Ein- und Auszahlungsarten	Ergebnis 2024	Plan 2025	Plan 2026	Plan 2027	Plan 2028	Plan 2029
1.	+ Einzahlungen aus Investitionszuwendungen	9.000,00	0	0	0	0	0
9.	= Einzahlungen aus Investitionstätigkeit	9.000,00	0	0	0	0	0
12.	- Auszahlungen für den Erwerb von beweglichen Vermögensgegenständen oberhalb der Wertgrenze von 150 Euro	9.724,64	0	0	0	0	0
14.	- Baumaßnahmen	4.044,15	0	0	0	0	0
17.	= Auszahlungen aus Investitionstätigkeit	13.768,79	0	0	0	0	0
18.	= Saldo aus Investitionstätigkeit	-4.768,79	0	0	0	0	0



Produkthaushalt 2026

Gemeinde: 02 Hambergen

Seite : 71

Datum: 02.03.2026

Uhrzeit: 14:06:41

Haupt-Produktbereich	3	Soziales und Jugend
Produktbereich	36	Kinder-, Jugend- und Familienhilfe
Produktgruppe	365	Tageseinrichtungen für Kinder
Produkt	36520	Kindertagesstätten

Teilergebnishaushalt							
Nr.	Ertrags- und Aufwandsarten	Ergebnis 2024	Plan 2025	Plan 2026	Plan 2027	Plan 2028	Plan 2029
Ordentliche Erträge							
3.	+ Auflösungerträge aus Sonderposten	0,00	8.000	8.000	7.900	7.900	7.900
12.	= Summe ordentliche Erträge	0,00	8.000	8.000	7.900	7.900	7.900
Ordentliche Aufwendungen							
16.	- Abschreibungen	0,00	9.800	9.600	9.500	9.400	9.400
19.	- sonstige ordentliche Aufwendungen	733.403,64	1.329.800	1.201.100	1.238.400	1.335.000	1.365.200
20.	= Summe ordentliche Aufwendungen	733.403,64	1.339.600	1.210.700	1.247.900	1.344.400	1.374.600
21.	= ordentliches Ergebnis	-733.403,64	-1.331.600	-1.202.700	-1.240.000	-1.336.500	-1.366.700
25.	= Jahresergebnis	-733.403,64	-1.331.600	-1.202.700	-1.240.000	-1.336.500	-1.366.700
29.	= Ergebnis unter Berücksichtigung der internen Leistungsbeziehungen	-733.403,64	-1.331.600	-1.202.700	-1.240.000	-1.336.500	-1.366.700

Teilfinanzhaushalt							
Nr.	Ein- und Auszahlungsarten	Ergebnis 2024	Plan 2025	Plan 2026	Plan 2027	Plan 2028	Plan 2029
Einzahlungen aus laufender Verwaltungstätigkeit							
10.	= Summe der Einzahlungen aus laufender Verwaltungstätigkeit	0,00	0	0	0	0	0
Auszahlungen aus laufender Verwaltungstätigkeit							
16.	- sonstige haushaltswirksame Auszahlungen	733.403,64	1.329.800	1.201.100	1.238.400	1.335.000	1.365.200
17.	= Summe der Auszahlungen aus laufender Verwaltungstätigkeit	733.403,64	1.329.800	1.201.100	1.238.400	1.335.000	1.365.200
18.	= Saldo aus laufender Verwaltungstätigkeit	-733.403,64	-1.329.800	-1.201.100	-1.238.400	-1.335.000	-1.365.200
Auszahlungen für Investitionstätigkeit							
31.	= Summe der Auszahlungen aus Investitionstätigkeit	0,00	0	0	0	0	0
32.	= Saldo aus Investitionstätigkeit	0,00	0	0	0	0	0
33.	= Finanzmittel-Überschuss/-Fehlbetrag	-733.403,64	-1.329.800	-1.201.100	-1.238.400	-1.335.000	-1.365.200
Ein-, Auszahlungen aus Finanzierungstätigkeit							
37.	= Finanzmittelveränderung	-733.403,64	-1.329.800	-1.201.100	-1.238.400	-1.335.000	-1.365.200



Produkthaushalt 2026

Gemeinde: 02 Hambergen

Seite : 72

Datum: 02.03.2026

Uhrzeit: 14:06:41

Haupt-Produktbereich	3	Soziales und Jugend
Produktbereich	36	Kinder-, Jugend- und Familienhilfe
Produktgruppe	365	Tageseinrichtungen für Kinder
Produkt	36521	Kindergarten Heißenbüttel "Sonnentau"

Teilergebnishaushalt							
Nr.	Ertrags- und Aufwandsarten	Ergebnis 2024	Plan 2025	Plan 2026	Plan 2027	Plan 2028	Plan 2029
Ordentliche Aufwendungen							
16.	- Abschreibungen	0,00	0	0	0	0	0
20.	= Summe ordentliche Aufwendungen	0,00	0	0	0	0	0
21.	= ordentliches Ergebnis	0,00	0	0	0	0	0
25.	= Jahresergebnis	0,00	0	0	0	0	0
29.	= Ergebnis unter Berücksichtigung der internen Leistungsbeziehungen	0,00	0	0	0	0	0



Produkthaushalt 2026

Gemeinde: 02 Hambergen

Seite : 73

Datum: 02.03.2026

Uhrzeit: 14:06:41

Haupt-Produktbereich	5	Gestaltung der Umwelt
Produktbereich	53	Ver- und Entsorgung
Produktgruppe	531	Elektrizitätsversorgung
Produkt	53100	Konzessionsabgabe Elektrizität

Teilergebnishaushalt							
Nr.	Ertrags- und Aufwandsarten	Ergebnis 2024	Plan 2025	Plan 2026	Plan 2027	Plan 2028	Plan 2029
Ordentliche Erträge							
11.	+ sonstige ordentliche Erträge	117.063,63	111.000	117.000	117.000	117.000	117.000
12.	= Summe ordentliche Erträge	117.063,63	111.000	117.000	117.000	117.000	117.000
Ordentliche Aufwendungen							
21.	= ordentliches Ergebnis	117.063,63	111.000	117.000	117.000	117.000	117.000
25.	= Jahresergebnis	117.063,63	111.000	117.000	117.000	117.000	117.000
29.	= Ergebnis unter Berücksichtigung der internen Leistungsbeziehungen	117.063,63	111.000	117.000	117.000	117.000	117.000

Teilfinanzhaushalt							
Nr.	Ein- und Auszahlungsarten	Ergebnis 2024	Plan 2025	Plan 2026	Plan 2027	Plan 2028	Plan 2029
Einzahlungen aus laufender Verwaltungstätigkeit							
9.	+ sonstige haushaltswirksame Einzahlungen	117.063,63	111.000	117.000	117.000	117.000	117.000
10.	= Summe der Einzahlungen aus laufender Verwaltungstätigkeit	117.063,63	111.000	117.000	117.000	117.000	117.000
Auszahlungen aus laufender Verwaltungstätigkeit							
18.	= Saldo aus laufender Verwaltungstätigkeit	117.063,63	111.000	117.000	117.000	117.000	117.000
Auszahlungen für Investitionstätigkeit							
33.	= Finanzmittel-Überschuss/-Fehlbetrag	117.063,63	111.000	117.000	117.000	117.000	117.000
Ein-, Auszahlungen aus Finanzierungstätigkeit							
37.	= Finanzmittelveränderung	117.063,63	111.000	117.000	117.000	117.000	117.000



Produkthaushalt 2026

Gemeinde: 02 Hambergen

Seite : 74
Datum: 02.03.2026
Uhrzeit: 14:06:41

Haupt-Produktbereich	5	Gestaltung der Umwelt
Produktbereich	53	Ver- und Entsorgung
Produktgruppe	532	Gasversorgung
Produkt	53200	Konzessionsabgabe Gasversorgung

Teilergebnishaushalt							
Nr.	Ertrags- und Aufwandsarten	Ergebnis 2024	Plan 2025	Plan 2026	Plan 2027	Plan 2028	Plan 2029
Ordentliche Erträge							
11.	+ sonstige ordentliche Erträge	12.632,23	11.200	12.600	12.600	12.600	12.600
12.	= Summe ordentliche Erträge	12.632,23	11.200	12.600	12.600	12.600	12.600
Ordentliche Aufwendungen							
21.	= ordentliches Ergebnis	12.632,23	11.200	12.600	12.600	12.600	12.600
25.	= Jahresergebnis	12.632,23	11.200	12.600	12.600	12.600	12.600
29.	= Ergebnis unter Berücksichtigung der internen Leistungsbeziehungen	12.632,23	11.200	12.600	12.600	12.600	12.600

Teilfinanzhaushalt							
Nr.	Ein- und Auszahlungsarten	Ergebnis 2024	Plan 2025	Plan 2026	Plan 2027	Plan 2028	Plan 2029
Einzahlungen aus laufender Verwaltungstätigkeit							
9.	+ sonstige haushaltswirksame Einzahlungen	12.632,23	11.200	12.600	12.600	12.600	12.600
10.	= Summe der Einzahlungen aus laufender Verwaltungstätigkeit	12.632,23	11.200	12.600	12.600	12.600	12.600
Auszahlungen aus laufender Verwaltungstätigkeit							
18.	= Saldo aus laufender Verwaltungstätigkeit	12.632,23	11.200	12.600	12.600	12.600	12.600
Auszahlungen für Investitionstätigkeit							
33.	= Finanzmittel-Überschuss/-Fehlbetrag	12.632,23	11.200	12.600	12.600	12.600	12.600
Ein-, Auszahlungen aus Finanzierungstätigkeit							
37.	= Finanzmittelveränderung	12.632,23	11.200	12.600	12.600	12.600	12.600



Produkthaushalt 2026

Gemeinde: 02 Hambergen

Seite : 75

Datum: 02.03.2026

Uhrzeit: 14:06:41

Haupt-Produktbereich	6	Zentrale Finanzleistungen
Produktbereich	61	Allgemeine Finanzwirtschaft
Produktgruppe	611	Steuern, allgemeine Zuweisungen, allgemeine Umlagen
Produkt	61100	Steuern, allgemeine Zuweisungen, Umlagen

Teilergebnishaushalt							
Nr.	Ertrags- und Aufwandsarten	Ergebnis 2024	Plan 2025	Plan 2026	Plan 2027	Plan 2028	Plan 2029
Ordentliche Erträge							
1.	+ Steuern und ähnliche Abgaben	6.596.184,35	6.466.200	6.599.100	6.819.600	7.018.400	7.229.300
2.	+ Zuwendungen und allgemeine Umlagen	17.310,00	0	0	0	0	0
3.	+ Auflösungserträge aus Sonderposten	0,00	9.400	9.400	9.000	8.600	8.400
8.	+ Zinsen und ähnliche Finanzerträge	9.806,94	2.500	2.500	2.500	2.500	2.500
11.	+ sonstige ordentliche Erträge	1.215,66	0	0	0	0	0
12.	= Summe ordentliche Erträge	6.624.516,95	6.478.100	6.611.000	6.831.100	7.029.500	7.240.200
Ordentliche Aufwendungen							
16.	- Abschreibungen	11.898,16	0	0	0	0	0
17.	- Zinsen und ähnliche Aufwendungen	1.091,94	2.000	2.000	2.000	2.000	2.000
18.	- Transferaufwendungen	4.473.943,00	4.582.700	4.607.800	4.891.400	5.053.000	5.212.100
20.	= Summe ordentliche Aufwendungen	4.486.933,10	4.584.700	4.609.800	4.893.400	5.055.000	5.214.100
21.	= ordentliches Ergebnis	2.137.583,85	1.893.400	2.001.200	1.937.700	1.974.500	2.026.100
25.	= Jahresergebnis	2.137.583,85	1.893.400	2.001.200	1.937.700	1.974.500	2.026.100
29.	= Ergebnis unter Berücksichtigung der internen Leistungsbeziehungen	2.137.583,85	1.893.400	2.001.200	1.937.700	1.974.500	2.026.100

Teilfinanzhaushalt							
Nr.	Ein- und Auszahlungsarten	Ergebnis 2024	Plan 2025	Plan 2026	Plan 2027	Plan 2028	Plan 2029
Einzahlungen aus laufender Verwaltungstätigkeit							
1.	+ Steuern und ähnliche Abgaben	6.121.875,11	6.428.200	6.565.100	6.785.000	6.983.400	7.193.800
2.	+ Zuwendungen und allgemeine Umlagen	17.310,00	0	0	0	0	0
7.	+ Zinsen und ähnliche Einzahlungen	2.122,94	2.500	2.500	2.500	2.500	2.500
10.	= Summe der Einzahlungen aus laufender Verwaltungstätigkeit	6.141.308,05	6.430.700	6.567.600	6.787.500	6.985.900	7.196.300
Auszahlungen aus laufender Verwaltungstätigkeit							
14.	- Zinsen und ähnliche Auszahlungen	1.091,50	2.000	2.000	2.000	2.000	2.000
15.	- Transferauszahlungen	4.038.898,00	4.582.700	4.607.800	4.891.400	5.053.000	5.212.100
17.	= Summe der Auszahlungen aus laufender Verwaltungstätigkeit	4.039.989,50	4.584.700	4.609.800	4.893.400	5.055.000	5.214.100
18.	= Saldo aus laufender Verwaltungstätigkeit	2.101.318,55	1.846.000	1.957.800	1.894.100	1.930.900	1.982.200
33.	= Finanzmittel-Überschuss/-Fehlbetrag	2.101.318,55	1.846.000	1.957.800	1.894.100	1.930.900	1.982.200
Ein-, Auszahlungen aus Finanzierungstätigkeit							
37.	= Finanzmittelveränderung	2.101.318,55	1.846.000	1.957.800	1.894.100	1.930.900	1.982.200



Produkthaushalt 2026

Gemeinde: 02 Hambergen

Seite : 76

Datum: 02.03.2026

Uhrzeit: 14:06:41

Haupt-Produktbereich	6	Zentrale Finanzleistungen
Produktbereich	61	Allgemeine Finanzwirtschaft
Produktgruppe	612	Sonstige allgemeine Finanzwirtschaft
Produkt	61200	Sonstige allgemeine Finanzwirtschaft

Teilergebnishaushalt							
Nr.	Ertrags- und Aufwandsarten	Ergebnis 2024	Plan 2025	Plan 2026	Plan 2027	Plan 2028	Plan 2029
Ordentliche Erträge							
8.	+ Zinsen und ähnliche Finanzerträge	3,37	0	0	0	0	0
12.	= Summe ordentliche Erträge	3,37	0	0	0	0	0
Ordentliche Aufwendungen							
17.	- Zinsen und ähnliche Aufwendungen	27.075,73	40.100	36.900	58.500	58.500	58.500
20.	= Summe ordentliche Aufwendungen	27.075,73	40.100	36.900	58.500	58.500	58.500
21.	= ordentliches Ergebnis	-27.072,36	-40.100	-36.900	-58.500	-58.500	-58.500
25.	= Jahresergebnis	-27.072,36	-40.100	-36.900	-58.500	-58.500	-58.500
29.	= Ergebnis unter Berücksichtigung der internen Leistungsbeziehungen	-27.072,36	-40.100	-36.900	-58.500	-58.500	-58.500

Teilfinanzhaushalt							
Nr.	Ein- und Auszahlungsarten	Ergebnis 2024	Plan 2025	Plan 2026	Plan 2027	Plan 2028	Plan 2029
Einzahlungen aus laufender Verwaltungstätigkeit							
7.	+ Zinsen und ähnliche Einzahlungen	3,37	0	0	0	0	0
10.	= Summe der Einzahlungen aus laufender Verwaltungstätigkeit	3,37	0	0	0	0	0
Auszahlungen aus laufender Verwaltungstätigkeit							
14.	- Zinsen und ähnliche Auszahlungen	27.075,73	40.100	36.900	58.500	58.500	58.500
17.	= Summe der Auszahlungen aus laufender Verwaltungstätigkeit	27.075,73	40.100	36.900	58.500	58.500	58.500
18.	= Saldo aus laufender Verwaltungstätigkeit	-27.072,36	-40.100	-36.900	-58.500	-58.500	-58.500
33.	= Finanzmittel-Überschuss/-Fehlbetrag	-27.072,36	-40.100	-36.900	-58.500	-58.500	-58.500
Ein-, Auszahlungen aus Finanzierungstätigkeit							
34.	+ Einzahlungen; Aufnahme von Krediten und inneren Darlehen für Investitionstätigkeit	0,00	155.000	768.000	0	0	0
35.	- Auszahlungen; Tilgung von Krediten und Rückzahlung von inneren Darlehen für Investitionstätigkeit	128.823,76	115.000	125.800	146.300	146.300	146.300
36.	= Saldo aus Finanzierungstätigkeit	-128.823,76	40.000	642.200	-146.300	-146.300	-146.300
37.	= Finanzmittelveränderung	-155.896,12	-100	605.300	-204.800	-204.800	-204.800



Einzahlungen und Auszahlungen	Rechnungs- ergebnis des Vorvor- jahres	Ansatz des Vorjahres	Ansatz des Haushalts- jahres	Ansatz des ersten Jahres der mittelfristigen Ergebnis- und Finanzplanung	Ansatz des zweiten Jahres der mittelfristigen Ergebnis- und Finanzplanung	Ansatz des dritten Jahres der mittelfristigen Ergebnis- und Finanzplanung
	2024	2025	2026	2027	2028	2029
	EUR	EUR	EUR	EUR	EUR	EUR
1	2	3	4	5	6	7
1. + Einzahlungen aus Investitionszuwendungen	49.484,00	0	12.000	0	0	0
2. + Einzahlungen aus der Veräußerung von Grundstücken und Gebäuden und anderen unbeweglichen Vermögensgegenständen	1.500,00	0	0	0	0	0
3. + Einzahlungen aus der Veräußerung von beweglichen Vermögensgegenständen oberhalb der Wertgrenze von 150 Euro	392.836,00	0	0	0	0	0
4. + Einzahlungen aus der Veräußerung von Finanzanlagen	0,00	0	0	0	0	0
5. + Einzahlungen aus der Abwicklung von Baumaßnahmen	0,00	0	0	0	0	0
6. + Rückflüsse von Ausleihungen	0,00	0	0	0	0	0
7. + Einzahlungen aus Beiträgen und Entgelten	0,00	0	0	0	0	0
8. + Einzahlungen auf Konten ohne Ausweis im amtlichen Kontenplan	0,00	0	0	0	0	0
9. = Einzahlungen aus Investitionstätigkeit	443.820,00	0	12.000	0	0	0
10. - Zuweisungen und Zuschüsse für Investitionen	6.900,00	0	10.000	10.000	10.000	10.000
11. - Auszahlungen für den Erwerb von Grundstücken und Gebäuden	56,36	0	0	0	0	0
12. - Auszahlungen für den Erwerb von beweglichen Vermögensgegenständen oberhalb der Wertgrenze von 150 Euro	22.383,71	50.000	190.000	0	0	0
13. - Auszahlungen für den Erwerb von Finanzanlagevermögen	0,00	0	0	0	0	0
14. - Baumaßnahmen	67.108,39	105.000	580.000	0	0	0
15. - Gewährung von Ausleihungen	0,00	0	0	0	0	0
16. - Auszahlungen auf Konten ohne Ausweis im amtlichen Kontenplan	0,00	0	0	0	0	0
17. = Auszahlungen aus Investitionstätigkeit	96.448,46	155.000	780.000	10.000	10.000	10.000
18. = Saldo aus Investitionstätigkeit	347.371,54	-155.000	-768.000	-10.000	-10.000	-10.000

*** Ende der Liste "Investitionsplan" ***

Übersicht über den voraussichtlichen Stand der Schulden Gemeinde Hambergen

Übersicht gemäß § 1 Abs. 2 Nr. 6 KomHKVO

Art der Schulden	Stand zu Beginn des Vorjahres - 1000 Euro-	Voraussichtlicher Stand zu Beginn des Haushaltsjahres - 1000 Euro-
1	2	3
1.1 Anleihen		
1.2 Verbindlichkeiten aus Krediten für Investitionstätigkeit	1.247	1.131
1.3 Liquiditätskrediten		
1.4 sonstigen Geldschulden		
2. Verbindlichkeiten aus kreditähnlichen Rechtsgeschäften		
3. Verbindlichkeiten aus Lieferungen und Leistungen		
4. Transferverbindlichkeiten		
5. Sonstige Verbindlichkeiten		
Schulden insgesamt	1.247	1.131



Aktiva		Vorjahr	Haushaltsjahr
		2021	2022
1		EUR	EUR
		2	3
1	Immaterielles Vermögen	1.275.263,85	1.286.537,89
1.4	Geleistete Investitionszuweisungen und -zuschüsse	14.160,04	25.434,08
1.6	Sonstiges immaterielles Vermögen	1.261.103,81	1.261.103,81
2	Sachvermögen	11.302.557,61	11.113.146,33
2.1	Unbebaute Grundstücke und grundstücksgleiche Rechte	89.872,95	89.872,95
2.2	Bebaute Grundstücke und grundstücksgleiche Rechte	3.156.126,77	3.107.787,24
2.3	Infrastrukturvermögen	7.307.449,65	7.389.154,99
2.4	Bauten auf fremden Grundstücken	287.423,55	286.224,37
2.5	Kunstgegenstände, Kulturdenkmäler	3,00	3,00
2.6	Maschinen und technische Anlagen, Fahrzeuge	22.971,60	19.270,00
2.7	Betriebs- und Geschäftsausstattung, Pflanzen und Tiere	154.886,20	141.982,43
2.9	Geleistete Anzahlungen, Anlagen im Bau	283.823,89	78.851,35
3	Finanzvermögen	27.727,98	70.412,42
3.5	Wertpapiere	98,98	100,00
3.6	Öffentlich-rechtliche Forderungen	27.093,52	70.454,60
3.8	Sonstige privatrechtliche Forderungen	535,48	-142,18
4	Liquide Mittel	439.951,36	1.027.004,88
	Bilanzsumme AKTIVA	13.045.500,80	13.497.101,52



Passiva		Vorjahr	Haushaltsjahr
		2021	2022
1		EUR	EUR
		2	3
1	Nettoposition	11.263.726,38	11.254.338,40
1.1	Basis-Reinvermögen	6.017.562,12	6.017.562,12
1.1.1	Reinvermögen	6.017.562,12	6.017.562,12
1.2	Rücklagen	1.292.052,92	1.560.541,17
1.2.1	Rücklagen aus Überschüssen des ordentlichen Ergebnisses	1.245.620,47	1.514.138,72
1.2.2	Rücklagen aus Überschüssen des außerordentlichen Ergebnisses	46.432,45	46.402,45
1.3	Jahresergebnis	268.488,25	66.555,32
1.3.2	Jahresüberschuss/Jahresfehlbetrag	268.488,25	66.555,32
	- ordentliches Ergebnis	268.518,25	66.559,32
	- außerordentliches Ergebnis	-30,00	-4,00
	(Vorbelastung aus Haushaltsresten für Aufwendungen: 78.624,26 Euro)		
1.4	Sonderposten	3.685.623,09	3.609.679,79
1.4.1	Investitionszuweisungen und -zuschüsse	2.582.912,51	2.713.304,59
1.4.2	Beiträge und ähnliche Entgelte	105.693,36	94.100,20
1.4.5	Erhaltene Anzahlungen auf Sonderposten	997.017,22	802.275,00
2	Schulden	1.605.749,46	1.648.515,96
2.1	Geldschulden	1.575.394,42	1.468.983,88
2.1.2	Verbindlichkeiten aus Krediten für Investitionen	1.575.394,42	1.468.983,88
2.3	Verbindlichkeiten aus Lieferungen und Leistungen	722,56	722,56
2.5	Sonstige Verbindlichkeiten	29.632,48	178.809,52
2.5.4	Andere sonstige Verbindlichkeiten	29.632,48	178.809,52
3	Rückstellungen	176.024,96	594.247,16
3.2	Rückstellungen für Altersteilzeitarbeit und ähnliche Maßnahmen	6.491,96	5.923,16
3.6	Rückstellungen im Rahmen des Finanzausgleichs und von Steuerschuldverhältnissen	157.433,00	575.724,00
3.8	Andere Rückstellungen	12.100,00	12.600,00
	Bilanzsumme PASSIVA	13.045.500,80	13.497.101,52

Vorbelastungen künftiger Haushaltsjahre

1. Haushaltsreste: 779.907,90 Euro
2. Bürgschaften: 0,00 Euro
3. Gewährleistungsverträge: 0,00 Euro
4. in Anspruch genommene Verpflichtungsermächtigungen: 0,00 Euro
5. Verpflichtungen aus kreditähnlichen Rechtsgeschäften: 0,00 Euro
6. über das Haushaltsjahr hinaus gestundete Beträge: 0,00 Euro

*** Ende der Liste "Bilanz" ***



Haushalts-, Kassen-, Rechnungswesen
Deckungskreisliste
mit Einzeldarstellung der Haushaltsstellen

erstellt am: **02.03.2026 / 13:41:37**
erstellt von: **Dennis Pleuß**
erstellt für: **02 Hambergen**
erstellt für Planjahr: **2026**

Seite: 81

Deckungskreis	Deckungsart	Wirkung von Einnahmen	geplante Mittel im Deckungskreis
0001 K-Personal	kombiniert	1	133.400,00
0003 K-Gebäudemanagement	kombiniert	1	607.900,00
0101 G-111 02 Öffentlichkeitsarbeit	gegenseitig		5.000,00
0105 K-575 00 Tourismus	kombiniert	1	3.300,00
0120 G-111 05 Gemeindeorgane	gegenseitig		36.200,00
0121 K-111 06 Innere Verwaltung	kombiniert	1	8.900,00
0125 K-511 00 Räumliche Planungs-, Entwicklungsmaßnahmen	kombiniert	1	20.200,00
0126 K-573 20 Uwe-Brauns-Halle	kombiniert	1	4.500,00
0129 K-561 00 Umweltschutz	kombiniert	1	5.200,00
0131 K-281 20 Heimathaus Ströhe, Heimat-, Kulturpflege	kombiniert	1	11.400,00
0132 K-421 20 Förderung des Sports	kombiniert	1	21.000,00
0134 K-541 00 Straßen, Wege, Plätze	kombiniert	1	449.000,00
0135 K-545 00 Straßenbeleuchtung	kombiniert	1	69.000,00
0170 K-Finanzverwaltung	kombiniert	1	7.500,00
0172 K-611 00 Finanzverwaltung	kombiniert	1	4.609.800,00
0173 K-612 00 Sonstige allgemeine Finanzwirtschaft	kombiniert	1	162.700,00
0234 G-351 00 Senioren	gegenseitig		1.800,00
0240 K-362 20 Jugendarbeit / Altes Rathaus	kombiniert	1	7.800,00
0242 K-365 Kindertagesstätten	kombiniert	1	1.201.100,00
0400 G-541 00 Straßen usw. Investitionen	gegenseitig		450.000,00
0401 G-545 00 Straßenbeleuchtung Investition	gegenseitig		0,00
0410 G-Flurbereinigungsverfahren (FKU) Teufelsmoor	gegenseitig		0,00
Geplante Mittel in Deckungskreisen gesamt:			7.815.700,00 *

*** Ende der Liste ***



0001 K-Personal

(Mehreinnahmen berechtigen zu Mehrausgaben)

Produkt-Sachkonto	Bezeichnung	geplante Haushaltsmittel im ...	
		... Ansatz	... Deckungskreis
Gebend			
28120.3482000H	Erstattungen von Gemeinden (GV)	0,00	0,00
36220.3482100H	Erstattung von Gemeinden (GV) DK1	0,00	0,00
36220.3582200H	Erträge Auflösung / Herabsetzung Rückstellungen Überstunden	0,00	0,00
Gebend / Nehmend			
11105.4019000S	Dienstaufwendungen sonstige Beschäftigte	0,00	0,00
11110.4019000S	Dienstaufwendungen sonstige Beschäftigte	9.200,00	9.200,00
11110.4041000S	Beihilfen und Unterstützungsleistungen für Beamte und Arbeitnehmer	0,00	0,00
28120.4012000S	Dienstaufwendungen tariflich Beschäftigte	58.300,00	58.300,00
28120.4018000S	Dienstaufwendungen ABM-Kräfte	0,00	0,00
28120.4019000S	Dienstaufwendungen sonstige Beschäftigte	9.000,00	9.000,00
28120.4022000S	Beiträge zu Versorgungskassen tariflich Beschäftigte	3.200,00	3.200,00
28120.4032000S	Beiträge zur gesetzlichen Sozialversicherung tariflich Beschäftigte	12.600,00	12.600,00
28120.4041000S	Beihilfen und Unterstützungsleistungen für Beamte und Arbeitnehmer	0,00	0,00
28120.4452100S	Erstattung an Gemeinden (GV) DK1	0,00	0,00
36220.4012000S	Dienstaufwendungen tariflich Beschäftigte	0,00	0,00
36220.4019000S	Dienstaufwendungen sonstige Beschäftigte	8.000,00	8.000,00
36220.4022000S	Beiträge zu Versorgungskassen tariflich Beschäftigte	0,00	0,00
36220.4032000S	Beiträge zur gesetzlichen Sozialversicherung tariflich Beschäftigte	0,00	0,00
36220.4041000S	Beihilfen und Unterstützungsleistungen für Beamte und Arbeitnehmer	0,00	0,00
36220.4071000S	Rückstellung für nicht in Anspruch genommenen Urlaub	0,00	0,00
36220.4072000S	Rückstellung für geleistete Überstunden	0,00	0,00
36220.4452100S	Erstattung an Gemeinden (GV) DK1	0,00	0,00
54100.4012000S	Dienstaufwendungen tariflich Beschäftigte	0,00	0,00
54100.4019000S	Dienstaufwendungen sonstige Beschäftigte	0,00	0,00
54100.4022000S	Beiträge zu Versorgungskassen tariflich Beschäftigte	0,00	0,00
54100.4032000S	Beiträge zur gesetzlichen Sozialversicherung tariflich Beschäftigte	0,00	0,00
54100.4041000S	Beihilfen und Unterstützungsleistungen für Beamte und Arbeitnehmer	0,00	0,00
57320.4012000S	Dienstaufwendungen tariflich Beschäftigte	20.400,00	20.400,00
57320.4019000S	Dienstaufwendungen sonstige Beschäftigte	8.000,00	8.000,00
57320.4022000S	Beiträge zu Versorgungskassen tariflich Beschäftigte	1.200,00	1.200,00
57320.4032000S	Beiträge zur gesetzlichen Sozialversicherung tariflich Beschäftigte	3.500,00	3.500,00
57320.4041000S	Beihilfen und Unterstützungsleistungen für Beamte und Arbeitnehmer	0,00	0,00

Geplante Mittel im Deckungskreis gesamt:

133.400,00 *



0003 K-Gebäudemanagement
(Mehreinnahmen berechtigen zu Mehrausgaben)

Produkt-Sachkonto	Bezeichnung	geplante Haushaltsmittel im ...	
		... Ansatz	... Deckungskreis
Gebend			
11110.3147000H	Zuweisungen für laufende Zwecke von privaten Unternehmen	38.000,00	0,00
11110.3411000H	Mieten und Pachten	80.000,00	0,00
11110.3421000H	Erträge aus Verkauf	500,00	0,00
11110.3461000H	Sonstige privatrechtliche Leistungsentgelte	0,00	0,00
11110.3482000H	Erstattungen von Gemeinden (GV)	3.000,00	0,00
11110.5012000H	Empfangene Schadensersatzleistungen u.ä.	0,00	0,00
28120.5012000H	Empfangene Schadensersatzleistungen u.ä.	0,00	0,00
36220.5012000H	Empfangene Schadensersatzleistungen u.ä.	0,00	0,00
36520.3461010H	Sonstige privatrechtliche Leistungsentgelte 1	0,00	0,00
36520.3481000H	Erstattungen vom Land	0,00	0,00
36520.3482000H	Erstattungen von Gemeinden (GV)	0,00	0,00
57320.5012000H	Empfangene Schadensersatzleistungen u.ä.	0,00	0,00
Gebend / Nehmend			
11110.0720000S	Betriebs- und Geschäftsausstattung	0,00	0,00
11110.4211000S	Unterhaltung der Grundstücke und baulichen Anlagen	60.000,00	60.000,00
11110.4212000S	Unterhaltung des sonstigen unbeweglichen Vermögens	10.000,00	10.000,00
11110.4221000S	Unterhaltung des beweglichen Vermögens	1.000,00	1.000,00
11110.4222000S	Erwerb geringwertiger Vermögensgegenstände bis € 1.000 ohne MwSt	500,00	500,00
11110.4241000S	Bewirtschaftung der Grundstücke und baulichen Anlagen	50.000,00	50.000,00
11110.4271000S	Besondere Verwaltungs- und Betriebsaufwendungen	15.000,00	15.000,00
11110.4429000S	Sonstige Aufwendungen für die Inanspruchnahme von Rechten und Diensten	400,00	400,00
11110.4431000S	Geschäftsaufwendungen	500,00	500,00
11110.4452000S	Erstattungen an Gemeinden (GV)	7.000,00	7.000,00
11110.5111000S	Aufwendungen im Zusammenhang mit Katastrophen u. ä. Ereignissen	0,00	0,00
11110.5113000S	Geleisteter Schadensersatz u.ä.	0,00	0,00
12201.4241000S	Bewirtschaftung der Grundstücke und baulichen Anlagen	0,00	0,00
28120.4211000S	Unterhaltung der Grundstücke und baulichen Anlagen	10.000,00	10.000,00
28120.4212000S	Unterhaltung des sonstigen unbeweglichen Vermögens	500,00	500,00
28120.4231000S	Mieten und Pachten	0,00	0,00
28120.4241000S	Bewirtschaftung der Grundstücke und baulichen Anlagen	17.000,00	17.000,00
28120.4452000S	Erstattungen an Gemeinden (GV)	10.000,00	10.000,00
36220.4231000S	Mieten und Pachten	0,00	0,00
36520.4211000S	Unterhaltung der Grundstücke und baulichen Anlagen	0,00	0,00
36520.4241000S	Bewirtschaftung der Grundstücke und baulichen Anlagen	0,00	0,00
36520.4452000S	Erstattungen an Gemeinden (GV)	0,00	0,00
36520.5111000S	Aufwendungen im Zusammenhang mit Katastrophen u. ä. Ereignissen	0,00	0,00
36522.4211000S	Unterhaltung der Grundstücke und baulichen Anlagen	0,00	0,00
54100.4241000S	Bewirtschaftung der Grundstücke und baulichen Anlagen	5.000,00	5.000,00
57320.4211000S	Unterhaltung der Grundstücke und baulichen Anlagen	375.000,00	375.000,00
57320.4212000S	Unterhaltung des sonstigen unbeweglichen Vermögens	0,00	0,00
57320.4241000S	Bewirtschaftung der Grundstücke und baulichen Anlagen	40.000,00	40.000,00
57320.4452000S	Erstattungen an Gemeinden (GV)	6.000,00	6.000,00
57320.5111000S	Aufwendungen im Zusammenhang mit Katastrophen u. ä. Ereignissen	0,00	0,00

Geplante Mittel im Deckungskreis gesamt: 607.900,00 *



Deckungskreisliste

mit Einzeldarstellung der Haushaltsstellen
zur HH-/NT-Planung

0101 G-111 02 Öffentlichkeitsarbeit

Produkt-Sachkonto	Bezeichnung	geplante Haushaltsmittel im ...	
		... Ansatz	... Deckungskreis
Gebend / Nehmend			
11102.4271000S	Besondere Verwaltungs- und Betriebsaufwendungen	5.000,00	5.000,00
11102.4431000S	Geschäftsaufwendungen	0,00	0,00
11102.4452000S	Erstattungen an Gemeinden (GV)	0,00	0,00
Geplante Mittel im Deckungskreis gesamt:			5.000,00 *



Deckungskreisliste

mit Einzeldarstellung der Haushaltsstellen
zur HH-/NT-Planung

0105 K-575 00 Tourismus
(Mehreinnahmen berechtigen zu Mehrausgaben)

Produkt-Sachkonto	Bezeichnung	geplante Haushaltsmittel im ...	
		... Ansatz	... Deckungskreis
Gebend			
57500.3321000H	Benutzungsgebühren und ähnliche Entgelte	0,00	0,00
57500.3461000H	Sonstige privatrechtliche Leistungsentgelte	800,00	0,00
Gebend / Nehmend			
57500.4271000S	Besondere Verwaltungs- und Betriebsaufwendungen	3.000,00	3.000,00
57500.4318000S	Zuweisungen an übrige Bereiche	0,00	0,00
57500.4429000S	Sonstige Aufwendungen für die Inanspruchnahme von Rechten und Diensten	0,00	0,00
57500.4452000S	Erstattungen an Gemeinden (GV)	300,00	300,00
Geplante Mittel im Deckungskreis gesamt:			3.300,00 *



Deckungskreisliste

mit Einzeldarstellung der Haushaltsstellen
zur HH-/NT-Planung

0120 G-111 05 Gemeindeorgane

Produkt-Sachkonto	Bezeichnung	geplante Haushaltsmittel im ...	
		... Ansatz	... Deckungskreis
Gebend / Nehmend			
11105.4421000S	Aufwendungen für ehrenamtliche und sonstige Tätigkeit	35.600,00	35.600,00
11105.4431000S	Geschäftsaufwendungen	600,00	600,00
11105.4452000S	Erstattungen an Gemeinden (GV)	0,00	0,00
Geplante Mittel im Deckungskreis gesamt:			36.200,00 *



Deckungskreisliste

mit Einzeldarstellung der Haushaltsstellen
zur HH-/NT-Planung

0121 K-111 06 Innere Verwaltung
(Mehreinnahmen berechtigten zu Mehrausgaben)

Produkt-Sachkonto	Bezeichnung	geplante Haushaltsmittel im ...	
		... Ansatz	... Deckungskreis
Gebend / Nehmend			
11106.4429000S	Sonstige Aufwendungen für die Inanspruchnahme von Rechten und Diensten	0,00	0,00
11106.4431000S	Geschäftsaufwendungen	900,00	900,00
11106.4441000S	Steuern, Versicherungen, Schadensfälle	8.000,00	8.000,00
Geplante Mittel im Deckungskreis gesamt:			8.900,00 *



Deckungskreisliste

mit Einzeldarstellung der Haushaltsstellen
zur HH-/NT-Planung

**0125 K-511 00 Räumliche Planungs-, Entwicklungsmaßnahmen
(Mehreinnahmen berechtigen zu Mehrausgaben)**

Produkt-Sachkonto	Bezeichnung	geplante Haushaltsmittel im ...	
		... Ansatz	... Deckungskreis
Gebend			
11102.3487000H	Erstattungen von privaten Unternehmen	0,00	0,00
51100.3321000H	Benutzungsgebühren und ähnliche Entgelte	0,00	0,00
51100.3485000H	Erstattungen von verbundenen Unternehmen, Beteiligungen und Sondervermögen	0,00	0,00
Gebend / Nehmend			
51100.4271000S	Besondere Verwaltungs- und Betriebsaufwendungen	20.000,00	20.000,00
51100.4431000S	Geschäftsaufwendungen	200,00	200,00
Geplante Mittel im Deckungskreis gesamt:			20.200,00 *



Deckungskreisliste

mit Einzeldarstellung der Haushaltsstellen
zur HH-/NT-Planung

0126 K-573 20 Uwe-Brauns-Halle
(Mehreinnahmen berechtigten zu Mehrausgaben)

Produkt-Sachkonto	Bezeichnung	geplante Haushaltsmittel im ...	
		... Ansatz	... Deckungskreis
Gebend			
57320.3411000H	Mieten und Pachten	7.000,00	0,00
57320.3461000H	Sonstige privatrechtliche Leistungsentgelte	0,00	0,00
57320.3482000H	Erstattungen von Gemeinden (GV)	22.000,00	0,00
Gebend / Nehmend			
57320.4221000S	Unterhaltung des beweglichen Vermögens	1.000,00	1.000,00
57320.4222000S	Erwerb geringwertiger Vermögensgegenstände bis € 1.000 ohne MwSt	2.000,00	2.000,00
57320.4431000S	Geschäftsaufwendungen	1.500,00	1.500,00
Geplante Mittel im Deckungskreis gesamt:			4.500,00 *



Deckungskreisliste

mit Einzeldarstellung der Haushaltsstellen
zur HH-/NT-Planung

0129 K-561 00 Umweltschutz
(Mehreinnahmen berechtigen zu Mehrausgaben)

Produkt-Sachkonto	Bezeichnung	geplante Haushaltsmittel im ...	
		... Ansatz	... Deckungskreis
Gebend / Nehmend			
56100.4271000S	Besondere Verwaltungs- und Betriebsaufwendungen	5.000,00	5.000,00
56100.4317000S	Zuweisungen an private Unternehmen	0,00	0,00
56100.4318000S	Zuweisungen an übrige Bereiche	100,00	100,00
56100.4452000S	Erstattungen an Gemeinden (GV)	100,00	100,00
Geplante Mittel im Deckungskreis gesamt:			5.200,00 *

**Deckungskreisliste**mit Einzeldarstellung der Haushaltsstellen
zur HH-/NT-Planung**0131 K-281 20 Heimathaus Ströhe, Heimat-, Kulturpflege
(Mehreinnahmen berechtigten zu Mehrausgaben)**

Produkt-Sachkonto	Bezeichnung	geplante Haushaltsmittel im ...	
		... Ansatz	... Deckungskreis
Gebend			
28120.3132000H	Sonstige allgemeine Zuweisungen von Gemeinden (GV)	0,00	0,00
28120.3142000H	Zuweisungen für laufende Zwecke von Gemeinden (GV)	0,00	0,00
28120.3144000H	Zuweisungen für laufende Zwecke vom sonstigen öffentlichen Bereich	0,00	0,00
28120.3147000H	Zuweisungen für laufende Zwecke von privaten Unternehmen	0,00	0,00
28120.3321000H	Benutzungsgebühren und ähnliche Entgelte	1.500,00	0,00
28120.3421000H	Erträge aus Verkauf	100,00	0,00
28120.3461000H	Sonstige privatrechtliche Leistungsentgelte	0,00	0,00
Gebend / Nehmend			
28120.4221000S	Unterhaltung des beweglichen Vermögens	2.000,00	2.000,00
28120.4222000S	Erwerb geringwertiger Vermögensgegenstände bis € 1.000 ohne MwSt	2.000,00	2.000,00
28120.4261000S	Besondere Aufwendungen für Beschäftigte	100,00	100,00
28120.4271000S	Besondere Verwaltungs- und Betriebsaufwendungen	300,00	300,00
28120.4318000S	Zuweisungen an übrige Bereiche	6.500,00	6.500,00
28120.4429000S	Sonstige Aufwendungen für die Inanspruchnahme von Rechten und Diensten	0,00	0,00
28120.4431000S	Geschäftsaufwendungen	500,00	500,00
Geplante Mittel im Deckungskreis gesamt:		11.400,00*	



Deckungskreisliste

mit Einzeldarstellung der Haushaltsstellen
zur HH-/NT-Planung

0132 K-421 20 Förderung des Sports
(Mehreinnahmen berechtigten zu Mehrausgaben)

Produkt-Sachkonto	Bezeichnung	geplante Haushaltsmittel im ...	
		... Ansatz	... Deckungskreis
Gebend / Nehmend			
42120.4212000S	Unterhaltung des sonstigen unbeweglichen Vermögens	500,00	500,00
42120.4318000S	Zuweisungen an übrige Bereiche	20.000,00	20.000,00
42120.4452000S	Erstattungen an Gemeinden (GV)	500,00	500,00
Geplante Mittel im Deckungskreis gesamt:			21.000,00 *

**Deckungskreisliste**mit Einzeldarstellung der Haushaltsstellen
zur HH-/NT-Planung**0134 K-541 00 Straßen, Wege, Plätze**
(Mehreinnahmen berechtigten zu Mehrausgaben)

Produkt-Sachkonto	Bezeichnung	geplante Haushaltsmittel im ...	
		... Ansatz	... Deckungskreis
Gebend			
54100.3132000H	Sonstige allgemeine Zuweisungen von Gemeinden (GV)	0,00	0,00
54100.3321000H	Benutzungsgebühren und ähnliche Entgelte	0,00	0,00
54100.3411000H	Mieten und Pachten	0,00	0,00
54100.3421000H	Erträge aus Verkauf	0,00	0,00
54100.3461000H	Sonstige privatrechtliche Leistungsentgelte	1.000,00	0,00
54100.3481000H	Erstattungen vom Land	0,00	0,00
54100.3482000H	Erstattungen von Gemeinden (GV)	0,00	0,00
54100.5012000H	Empfangene Schadensersatzleistungen u.ä.	0,00	0,00
Gebend / Nehmend			
54100.4212000S	Unterhaltung des sonstigen unbeweglichen Vermögens	320.000,00	320.000,00
54100.4221000S	Unterhaltung des beweglichen Vermögens	2.000,00	2.000,00
54100.4222000S	Erwerb geringwertiger Vermögensgegenstände bis € 1.000 ohne MwSt	1.000,00	1.000,00
54100.4231000S	Mieten und Pachten	1.000,00	1.000,00
54100.4261000S	Besondere Aufwendungen für Beschäftigte	0,00	0,00
54100.4271000S	Besondere Verwaltungs- und Betriebsaufwendungen	5.000,00	5.000,00
54100.4431000S	Geschäftsaufwendungen	0,00	0,00
54100.4452000S	Erstattungen an Gemeinden (GV)	120.000,00	120.000,00
54100.5111000S	Aufwendungen im Zusammenhang mit Katastrophen u. ä. Ereignissen	0,00	0,00
Geplante Mittel im Deckungskreis gesamt:		449.000,00 *	



Deckungskreisliste

mit Einzeldarstellung der Haushaltsstellen
zur HH-/NT-Planung

0135 K-545 00 Straßenbeleuchtung
(Mehreinnahmen berechtigten zu Mehrausgaben)

Produkt-Sachkonto	Bezeichnung	geplante Haushaltsmittel im ...	
		... Ansatz	... Deckungskreis
Gebend			
54500.3461000H	Sonstige privatrechtliche Leistungsentgelte	0,00	0,00
54500.5012000H	Empfangene Schadensersatzleistungen u.ä.	0,00	0,00
Gebend / Nehmend			
54500.4212000S	Unterhaltung des sonstigen unbeweglichen Vermögens	40.000,00	40.000,00
54500.4271000S	Besondere Verwaltungs- und Betriebsaufwendungen	27.000,00	27.000,00
54500.4452000S	Erstattungen an Gemeinden (GV)	2.000,00	2.000,00
54500.5111000S	Aufwendungen im Zusammenhang mit Katastrophen u. ä. Ereignissen	0,00	0,00
Geplante Mittel im Deckungskreis gesamt:			69.000,00 *



Deckungskreisliste

mit Einzeldarstellung der Haushaltsstellen
zur HH-/NT-Planung

0170 K-Finanzverwaltung
(Mehreinnahmen berechtigten zu Mehrausgaben)

Produkt-Sachkonto	Bezeichnung	geplante Haushaltsmittel im ...	
		... Ansatz	... Deckungskreis
Gebend			
11108.3562000H	Säumniszuschläge	4.000,00	0,00
11108.3582000H	Erträge aus der Auflösung oder Herabsetzung von Rückstellungen	0,00	0,00
Gebend / Nehmend			
11108.4431000S	Geschäftsaufwendungen	7.500,00	7.500,00
Geplante Mittel im Deckungskreis gesamt:			7.500,00*



Deckungskreisliste

mit Einzeldarstellung der Haushaltsstellen
zur HH-/NT-Planung

0172 K-611 00 Finanzverwaltung
(Mehreinnahmen berechtigten zu Mehrausgaben)

Produkt-Sachkonto	Bezeichnung	geplante Haushaltsmittel im ...	
		... Ansatz	... Deckungskreis
Gebend			
61100.3011000H	Grundsteuer A	40.000,00	0,00
61100.3012000H	Grundsteuer B	1.312.000,00	0,00
61100.3013000H	Gewerbesteuer	1.700.500,00	0,00
61100.3021000H	Gemeindeanteil an der Einkommensteuer	3.362.400,00	0,00
61100.3022000H	Gemeindeanteil an der Umsatzsteuer	163.800,00	0,00
61100.3031000H	Vergnügungssteuer	400,00	0,00
61100.3032000H	Hundesteuer	20.000,00	0,00
61100.3132000H	Sonstige allgemeine Zuweisungen von Gemeinden (GV)	0,00	0,00
61100.3132100H	Zuweisung von Samtgemeinde	0,00	0,00
61100.3182100H	Rückzahlung Kreisumlage	0,00	0,00
61100.3562000H	Säumniszuschläge	0,00	0,00
61100.3691000H	Verzinsung von Steuernachforderungen und -erstattungen	2.500,00	0,00
Gebend / Nehmend			
61100.4341000S	Gewerbesteuerumlage	145.900,00	145.900,00
61100.4372000S	Allgemeine Umlagen an Gemeinden (GV)	0,00	0,00
61100.4372100S	Kreisumlage	2.731.400,00	2.731.400,00
61100.4372200S	Samtgemeindeumlage ab 2016)	1.730.500,00	1.730.500,00
61100.4592000S	Verzinsung von Steuernachzahlungen	2.000,00	2.000,00
Geplante Mittel im Deckungskreis gesamt:			4.609.800,00 *

**0173 K-612 00 Sonstige allgemeine Finanzwirtschaft**
(Mehreinnahmen berechtigten zu Mehrausgaben)

Produkt-Sachkonto	Bezeichnung	geplante Haushaltsmittel im ...	
		... Ansatz	... Deckungskreis
Gebend			
61200.3617000H	Zinserträge von Kreditinstituten	0,00	0,00
61200.3651000H	Erträge aus Gewinnanteilen aus verbundenen Unternehmen und Beteiligungen	0,00	0,00
Gebend / Nehmend			
61200.2311100S	Verbindl. aus Kreditaufn. Land Laufzeit bis 1 Jahr, Euro-Währung fester Zins	0,00	0,00
61200.2311200S	Verbindl. aus Kreditaufn. Land Laufzeit 1-5 Jahre, Euro-Währung fester Zins	0,00	0,00
61200.2311300S	Verbindl. aus Kreditaufn. Land Laufzeit 5 Jahre und mehr, Euro-Währung fester Zins	0,00	0,00
61200.2312300S	Verbindl. aus Kreditaufn. Gemeinden (GV) Laufzeit 5 Jahre und mehr, Euro-Währung fester Zins	500,00	500,00
61200.2317300S	Verbindl. aus Kreditaufn. Kreditinstitute Laufzeit 5 Jahre und mehr, Euro-Währung fester Zins	125.300,00	125.300,00
61200.4510000S	Zinsaufwendungen an Bund	0,00	0,00
61200.4511000S	Zinsaufwendungen an Land	0,00	0,00
61200.4512000S	Zinsaufwendungen an Gemeinden (GV)	100,00	100,00
61200.4513000S	Zinsaufwendungen an Zweckverbände und dgl.	0,00	0,00
61200.4514000S	Zinsaufwendungen an sonstigen öffentlichen Bereich	0,00	0,00
61200.4517000S	Zinsaufwendungen an Kreditinstitute	36.800,00	36.800,00
Geplante Mittel im Deckungskreis gesamt:		162.700,00 *	



Deckungskreisliste

mit Einzeldarstellung der Haushaltsstellen
zur HH-/NT-Planung

0234 G-351 00 Senioren

Produkt-Sachkonto	Bezeichnung	geplante Haushaltsmittel im ...	
		... Ansatz	... Deckungskreis
Gebend / Nehmend			
35100.4318000S	Zuweisungen an übrige Bereiche	1.800,00	1.800,00
35100.4452000S	Erstattungen an Gemeinden (GV)	0,00	0,00
Geplante Mittel im Deckungskreis gesamt:			1.800,00 *

**0240 K-362 20 Jugendarbeit / Altes Rathaus**
(Mehreinnahmen berechtigten zu Mehrausgaben)

Produkt-Sachkonto	Bezeichnung	geplante Haushaltsmittel im ...	
		... Ansatz	... Deckungskreis
Gebend			
36220.3142000H	Zuweisungen für laufende Zwecke von Gemeinden (GV)	2.200,00	0,00
36220.3142100H	Zuweisungen für laufende Zwecke von Samtgemeinde	0,00	0,00
36220.3147000H	Zuweisungen für laufende Zwecke von privaten Unternehmen	0,00	0,00
36220.3148000H	Zuweisungen für laufende Zwecke von übrigen Bereichen	0,00	0,00
36220.3461000H	Sonstige privatrechtliche Leistungsentgelte	1.300,00	0,00
Gebend / Nehmend			
36220.4212000S	Unterhaltung des sonstigen unbeweglichen Vermögens	0,00	0,00
36220.4221000S	Unterhaltung des beweglichen Vermögens	0,00	0,00
36220.4222000S	Erwerb geringwertiger Vermögensgegenstände bis € 1.000 ohne MwSt	0,00	0,00
36220.4261000S	Besondere Aufwendungen für Beschäftigte	0,00	0,00
36220.4271000S	Besondere Verwaltungs- und Betriebsaufwendungen	7.000,00	7.000,00
36220.4318000S	Zuweisungen an übrige Bereiche	800,00	800,00
36220.4431000S	Geschäftsaufwendungen	0,00	0,00
36220.4452000S	Erstattungen an Gemeinden (GV)	0,00	0,00
Geplante Mittel im Deckungskreis gesamt:		7.800,00 *	

**0242 K-365 Kindertagesstätten**
(Mehreinnahmen berechtigten zu Mehrausgaben)

Produkt-Sachkonto	Bezeichnung	geplante Haushaltsmittel im ...	
		... Ansatz	... Deckungskreis
Gebend			
36520.3141000H	Zuweisungen für laufende Zwecke vom Land	0,00	0,00
36520.3142000H	Zuweisungen für laufende Zwecke von Gemeinden (GV)	0,00	0,00
36520.3142100H	Zuweisungen für laufende Zwecke von Samtgemeinde	0,00	0,00
36520.3411000H	Mieten und Pachten	0,00	0,00
36520.3461000H	Sonstige privatrechtliche Leistungsentgelte	0,00	0,00
36520.3482110H	Erstattung von Gemeinden (GV) Kindertagesstätten	0,00	0,00
Gebend / Nehmend			
36520.4221000S	Unterhaltung des beweglichen Vermögens	0,00	0,00
36520.4222000S	Erwerb geringwertiger Vermögensgegenstände bis € 1.000 ohne MwSt	0,00	0,00
36520.4271000S	Besondere Verwaltungs- und Betriebsaufwendungen	0,00	0,00
36520.4318000S	Zuweisungen an übrige Bereiche	0,00	0,00
36520.4441000S	Steuern, Versicherungen, Schadensfälle	0,00	0,00
36520.4452110S	Erstattung an Gemeinden (GV) Kindertagesstätten	1.201.100,00	1.201.100,00
36520.4452120S	Erstattung an Gemeinden (DK 242)	0,00	0,00

Geplante Mittel im Deckungskreis gesamt: 1.201.100,00 *



Deckungskreisliste

mit Einzeldarstellung der Haushaltsstellen
zur HH-/NT-Planung

0400 G-541 00 Straßen usw. Investitionen

Produkt-Sachkonto	Bezeichnung	geplante Haushaltsmittel im ...	
		... Ansatz	... Deckungskreis
Gebend / Nehmend			
54100.0910000S	Geleistete Anzahlungen auf Sachanlagen	0,00	0,00
54100.0962000S	Anlagen im Bau - Tiefbau	0,00	0,00
54100.0962000S-5003	Anlagen im Bau - Tiefbau	450.000,00	450.000,00
Geplante Mittel im Deckungskreis gesamt:			450.000,00 *



Deckungskreisliste

mit Einzeldarstellung der Haushaltsstellen
zur HH-/NT-Planung

0401 G-545 00 Straßenbeleuchtung Investition

Produkt-Sachkonto	Bezeichnung	geplante Haushaltsmittel im ...	
		... Ansatz	... Deckungskreis
Gebend / Nehmend			
54500.0350000S	Straßen, Wege, Plätze, Verkehrslenkungsanlagen	0,00	0,00
54500.0962000S-901	Anlagen im Bau - Tiefbau	0,00	0,00
54500.0962000S-902	Anlagen im Bau - Tiefbau	0,00	0,00
54500.0962000S-5001	Anlagen im Bau - Tiefbau	0,00	0,00
Geplante Mittel im Deckungskreis gesamt:			0,00 *



Deckungskreisliste

mit Einzeldarstellung der Haushaltsstellen
zur HH-/NT-Planung

0410 G-Flurbereinigungsverfahren (FKU) Teufelsmoor

Produkt-Sachkonto	Bezeichnung	geplante Haushaltsmittel im ...	
		... Ansatz	... Deckungskreis
Gebend / Nehmend			
54100.035000S-5002	Straßen, Wege, Plätze, Verkehrslenkungsanlagen	0,00	0,00
54100.096200S-5002	Anlagen im Bau - Tiefbau	0,00	0,00
Geplante Mittel im Deckungskreis gesamt:			0,00 *

*** Ende der Liste ***