


---

# JAHRESABSCHLUSS UND RECHENSCHAFTSBERICHT DER GEMEINDE HAMBERGEN FÜR DAS HAUSHALTSJAHR 2020

---



# Inhaltsverzeichnis

<b>1</b>	<b>Allgemeines</b>	<b>3</b>
1.1	Haushaltssatzung	3
1.2	Teilhaushalte	4
1.3	Gesetzliche Grundlagen und Bestandteile	5
<b>2</b>	<b>Ergebnisrechnung</b>	<b>6</b>
<b>3</b>	<b>Finanzrechnung</b>	<b>6</b>
<b>4</b>	<b>Schlussbilanz zum 31.12.2020</b>	<b>7</b>
<b>5</b>	<b>Anhang zum Jahresabschluss</b>	<b>8</b>
5.1	Bilanzierungs- und Bewertungsmethoden im Jahresabschluss 2020	8
5.2	Abweichungen von den Bilanzierungs- und Bewertungsmethoden	8
5.3	Nicht bilanzierte Verpflichtungen und Haftungsverhältnisse	9
5.4	Jahresergebnisse (Überschüsse / Fehlbeträge)	9
<b>6</b>	<b>Rechenschaftsbericht</b>	<b>10</b>
6.1	Verlauf der Haushaltswirtschaft und der finanzwirtschaftlichen Lage	10
6.2	Bewertung der Ergebnisrechnung	10
6.2.1	Ordentliche Erträge	10
6.2.2	Ordentliche Aufwendungen	12
6.3	Bewertung der Finanzrechnung	13
6.3.1	Einzahlungen auf laufender Verwaltungstätigkeit	13
6.3.2	Auszahlungen aus laufender Verwaltungstätigkeit	14
6.3.3	Einzahlungen aus Investitionstätigkeit	14
6.3.4	Auszahlungen aus Investitionstätigkeit	14
6.3.5	Ein- und Auszahlungen aus Finanzierungstätigkeit	16
6.4	Über- und außerplanmäßige Aufwendungen und Auszahlungen	16
6.5	Haushaltsreste	17
6.6	Bewertung der Schlussbilanz	19
6.6.1	Aktiva	19
6.6.2	Passiva	21
6.7	Fazit	25
<b>7</b>	<b>Kennzahlen</b>	<b>26</b>
<b>8</b>	<b>Vollständigkeitserklärung</b>	<b>28</b>
<b>9</b>	<b>Anlagen zum Rechenschaftsbericht</b>	<b>31</b>

# 1 ALLGEMEINES

---

Gemäß § 129 des Niedersächsischen Kommunalverfassungsgesetzes (NKomVG) ist der Jahresabschluss innerhalb von drei Monaten nach dem Ende des Haushaltsjahres aufzustellen.

Mit dem Jahresabschluss für das Haushaltsjahr 2020 können nun weitere Vergleiche vorgenommen und Entwicklungen beginnend ab der Ersten Eröffnungsbilanz bewertet werden.

Grundlage für die Haushaltswirtschaft ist der Haushaltsplan. Die Haushaltssatzung für das Haushaltsjahr 2020 wurde vom Gemeinderat in seiner Sitzung am 27.02.2020 beschlossen. Für die genehmigungspflichtigen Teile der Haushaltssatzung wurde die Genehmigung von der Kommunalaufsicht am 23.03.2020 erteilt.

Nach der Bekanntmachung lag der Haushaltsplan in der Zeit vom 30.03.2020 bis 08.04.2020 öffentlich aus. Die Haushaltssatzung trat am 09.04.2020 in Kraft.

## 1.1 HAUSHALTSSATZUNG

Die Haushaltssatzung wies nachfolgende Beträge aus:

### § 1

#### Im Ergebnishaushalt

1.1	Ordentliche Erträge	6.569.400 €
1.2	Ordentliche Aufwendungen	6.546.400 €
1.3	Außerordentliche Erträge	- €
1.4	Außerordentliche Aufwendungen	- €

#### im Finanzhaushalt

2.1	Einzahlungen aus lfd. Verwaltungstätigkeit	6.333.500 €
2.2	Auszahlungen aus lfd. Verwaltungstätigkeit	6.183.100 €
2.3	Einzahlungen aus Investitionstätigkeit	- €
2.4	Auszahlungen aus Investitionstätigkeit	175.100 €
2.5	Einzahlungen aus Finanzierungstätigkeit	175.100 €
2.6	Auszahlungen aus Finanzierungstätigkeit	149.900 €

### § 2

Der Gesamtbetrag der vorgesehenen Kreditaufnahmen für Investitionen und Investitionsförderungsmaßnahmen (Kreditermächtigung) wird auf 175.100 Euro festgesetzt.

### § 3

Verpflichtungsermächtigungen werden nicht veranschlagt.

#### § 4

Der Höchstbetrag, bis zu dem im Haushaltsjahr Liquiditätskredite zur rechtzeitigen Leistung von Auszahlungen in Anspruch genommen werden dürfen, wird auf 1.000.000 Euro festgesetzt.

#### § 5

Die Steuersätze (Hebesätze) für die Realsteuern richten sich nach der geltenden Hebesatzsatzung vom 27.02.2020.

Die Hebesatzsatzung der Gemeinde Hambergen vom 27.02.2020 sieht folgende Hebesätze vor:

- |  |           |
|--|-----------|
| 1. Grundsteuer   |           |
| 1.1 für die land- und forstwirtschaftlichen Betriebe (Grundsteuer A) | 470 v. H. |
| 1.2 für die Grundstücke (Grundsteuer B)                              | 470 v. H. |
| 2. Gewerbesteuer   | 400 v. H. |

Die Angabe der Steuersätze hat nur deklaratorische Bedeutung.

#### § 6

Über- und außerplanmäßige Aufwendungen und Auszahlungen bis 1.000 € oder 10 v. H. des Haushaltsansatzes, höchstens aber 2.000 € gelten als unerheblich.

Die Zustimmung des Rates gemäß § 58 I Nr. 9 NKomVG ist in diesen Fällen nicht erforderlich; die Unterrichtung erfolgt gemäß § 117 I NKomVG.

## 1.2 TEILHAUSHALTE

### Ergebnishaushalt

	Bezeichnung Teilhaushalt	ordentliche Erträge	ordentliche Aufwendungen	ordentliches Ergebnis	außer-ordentliche Erträge	außer-ordentliche Aufw.	außer-ordentlichen Ergebnis	Gesamtergebnis
TH0	Bürgermeister	800 €	5.900 €	- 5.100 €	- €	- €	- €	- 5.100 €
TH2	Innere Verwaltung	11.800 €	188.100 €	- 176.300 €	- €	- €	- €	- 176.300 €
TH3	Finanz-, Schulabteilung	6.264.800 €	5.349.200 €	915.600 €	- €	- €	- €	915.600 €
TH4	Ordnungs-, Sozialabteilung	57.100 €	126.700 €	- 69.600 €	- €	- €	- €	- 69.600 €
TH5	Bauabteilung	234.900 €	876.500 €	- 641.600 €	- €	- €	- €	- 641.600 €
	<b>Gesamthaushalt</b>	<b>6.569.400 €</b>	<b>6.546.400 €</b>	<b>23.000 €</b>	<b>- €</b>	<b>- €</b>	<b>- €</b>	<b>23.000 €</b>

## Finanzhaushalt

	Bezeichnung Teilhaushalt	Einzahlungen lfd. Verw.tätigkeit	Auszahlungen lfd. Verw.tätigkeit	Saldo lfd. Verwaltungs- tätigkeit	Einzahlungen f. Investitionen	Auszahlungen f. Investitionen	Saldo Investitions- tätigkeit	Enz. Finanzierungs- tätigkeit	Auszahlung Finanzierungs- tätigkeit	Saldo Finanzierungs- tätigkeit
TH0	Bürgermeisterin	800 €	5.900 €	- 5.100 €	- €	- €	- €	- €	- €	- €
TH2	Innere Verwaltung	11.300 €	181.400 €	- 170.100 €	- €	8.000 €	- 8.000 €	- €	- €	- €
TH3	Finanz-, Schul- abteilung	6.163.000 €	5.295.800 €	867.200 €	- €	50.000 €	- 50.000 €	175.100 €	149.900 €	25.200 €
TH4	Ordnungs-, Sozialabteilung	57.100 €	126.700 €	- 69.600 €	- €	- €	- €	- €	- €	- €
TH5	Gebäudemanagem ent / Bauverwaltung	101.300 €	573.300 €	- 472.000 €	- €	109.100 €	- 109.100 €	- €	- €	- €
	<b>Gesamthaushalt</b>	<b>6.333.500 €</b>	<b>6.183.100 €</b>	<b>150.400 €</b>	<b>- €</b>	<b>167.100 €</b>	<b>- 167.100 €</b>	<b>175.100 €</b>	<b>149.900 €</b>	<b>25.200 €</b>

### 1.3 GESETZLICHE GRUNDLAGEN UND BESTANDTEILE

Die gesetzliche Grundlage zur Aufstellung des Jahresabschlusses ist § 128 NKomVG. Konkretisiert werden die Bestimmungen des NKomVG durch §§ 50-59 der Kommunalhaushalts- und Kassenverordnung (KomHKVO).

Die Darstellung des Jahresabschlusses richtet sich nach den durch das Ministerium für Inneres und Sport verbindlich vorgeschriebenen Mustern.

Der Jahresabschluss besteht aus der Ergebnisrechnung, der Finanzrechnung, der Bilanz sowie einem Anhang.

Der Anhang zum Jahresabschluss gibt auch Auskunft über die Bewertungsmethoden, Abweichungen in Bezug auf die bilanziellen Abschreibungen sowie über Besonderheiten in Bezug auf Bilanzierungsgebote und -verbote. Der Anhang zum Jahresabschluss setzt sich wie folgt zusammen:

#### 1. Rechenschaftsbericht

Der Rechenschaftsbericht bildet gemäß § 57 KomHKVO den Verlauf der Haushaltswirtschaft und die finanzwirtschaftliche Lage der jeweiligen Gemeinde ab.

#### 2. Anlagenübersicht

Die Anlagenübersicht stellt die Entwicklung der einzelnen Vermögenstände des Anlagevermögens (ohne Finanzvermögen) dar. Die Anlagenübersicht wird nach dem verbindlichen Muster 15 zur KomHKVO aufgestellt.

#### 3. Schuldenübersicht

Die Schuldenübersicht bildet die Restlaufzeiten der einzelnen Verbindlichkeiten. Die Werte der Schuldenübersicht decken sich mit den in der Bilanz ausgewiesenen Verbindlichkeiten. Die Schuldenübersicht wird im verbindlichen Muster 16 der KomHKVO dargestellt.

#### 4. Forderungsübersicht

Die Forderungsübersicht bildet die Forderungen nach den aufgezeigten Restlaufzeiten ab. Die Aufstellung der Forderungsübersicht richtet sich nach der Gliederung der Bilanz und wird im verbindlichen Muster 18 der KomHKVO dargestellt.

## 2 ERGEBNISRECHNUNG

---

Die Ergebnisrechnung schließt mit folgenden Summen ab:

Ordentliche Erträge	6.363.384,38 €
Ordentliche Aufwendungen	5.999.914,65 €
Ordentliches Ergebnis	363.469,73 €
Außerordentliche Erträge	149,05 €
Außerordentliche Aufwendungen	1.079,15 €
Außerordentliches Ergebnis	-930,10 €
<b>Jahresergebnis</b>	<b>362.539,63 €</b>

Zum Jahresergebnis auch der Teilhaushalte wird auf die Anlagen verwiesen.

## 3 FINANZRECHNUNG

---

Die Finanzrechnung schließt mit folgenden Summen ab:

Einzahlungen aus lfd. Verwaltungstätigkeit	6.155.035,63 €
Auszahlungen aus lfd. Verwaltungstätigkeit	6.131.564,83 €
<b>Saldo aus lfd. Verwaltungstätigkeit</b>	<b>23.470,80 €</b>
Einzahlungen aus Investitionstätigkeit	0,00 €
Auszahlungen aus Investitionstätigkeit	117.852,49 €
<b>Saldo aus Investitionstätigkeit</b>	<b>-117.852,49 €</b>
Einzahlungen aus Finanzierungstätigkeit	0,00 €
Auszahlungen aus Finanzierungstätigkeit	133.487,04 €
<b>Saldo aus Finanzierungstätigkeit</b>	<b>-133.487,04 €</b>
Daraus ergeben sich	
Gesamteinzahlungen	6.155.035,63 €
Gesamtauszahlungen	6.382.904,36 €
Saldo aus haushaltsunwirksamen Vorgängen	0,00 €
<b>Saldo der Finanzrechnung</b>	<b>-227.868,73 €</b>

## 4 SCHLUSSBILANZ ZUM 31.12.2020

Aktiva		Haushaltsjahr 2019 EUR	Haushaltsjahr 2020 EUR	Veränderungen
1	Immaterielles Vermögen	1.269.606,67 €	1.276.483,12 €	6.876,45 €
2	Sachvermögen	12.996.309,04 €	12.782.203,19 €	-214.105,85 €
3	Finanzvermögen	104.671,23 €	64.096,61 €	-40.574,62 €
4	Liquide Mittel	232.665,82 €	4.797,09 €	-227.868,73 €
5	Aktive Rechnungsabgrenzung	16,17 €	0,00 €	-16,17 €
<b>Bilanzsumme AKTIVA</b>		<b>14.603.268,93 €</b>	<b>14.127.580,01 €</b>	<b>-475.688,92 €</b>

Passiva		Haushaltsjahr 2019 EUR	Haushaltsjahr 2020 EUR	Veränderungen
1	Nettoposition	12.168.086,88 €	12.373.499,01 €	205.412,13 €
1.1	Basis-Reinvermögen	7.010.012,54 €	7.010.012,54 €	0,00 €
1.2	Rücklagen	850.569,47 €	929.513,29 €	78.943,82 €
1.3	Jahresergebnis	78.943,82 €	362.539,63 €	283.595,81 €
1.4	Sonderposten	4.228.561,05 €	4.071.433,55 €	-157.127,50 €
2	Schulden	1.957.946,23 €	1.737.286,26 €	-220.659,97 €
2.1	Geldschulden	1.824.024,87 €	1.690.537,83 €	-133.487,04 €
2.1.	davon Verbindlichkeiten aus Krediten für Investitionen	1.824.024,87 €	1.690.537,83 €	-133.487,04 €
2.1.	davon Liquiditätskredite	0,00 €	0,00 €	0,00 €
2.2	Verbindlichkeiten aus kreditähnlichen Rechtsgeschäften	0,00 €	0,00 €	0,00 €
2.3	Verbindlichkeiten aus Lieferungen und Leistungen	3.063,56 €	722,56 €	-2.341,00 €
2.4	Transferverbindlichkeiten	0,00 €	0,00 €	0,00 €
2.5	Sonstige Verbindlichkeiten	130.857,80 €	46.025,87 €	-84.831,93 €
3	Rückstellungen	477.235,82 €	16.644,74 €	-460.591,08 €
4	Passive Rechnungsabgrenzung	0,00 €	150,00 €	150,00 €
<b>Bilanzsumme PASSIVA</b>		<b>14.603.268,93 €</b>	<b>14.127.580,01 €</b>	<b>-475.688,92 €</b>

Vorbelastung künftiger Haushaltsjahre

1	Haushaltsreste	538.813,00 €
2	Bürgschaften	- €
3	Gewährleistungsverträge	- €
4	In Anspruch genommene Verpflichtungsermächtigungen	- €
5	Verpflichtungsermächtigungen aus kreditähnlichen Rechtsgeschäften	- €
6	über das Haushaltsjahr gestundete Beträge	- €

Die Vollständigkeit und Richtigkeit des Jahresabschlusses wird gemäß § 129 NKomVG festgestellt.

Hambergen, 25.03.2022

Gemeinde Hambergen

Die Bürgermeisterin

Frauke Schünemann

## **5 ANHANG ZUM JAHRESABSCHLUSS**

---

Im Anhang des Jahresabschlusses werden diejenigen Angaben aufgenommen, die für das Verständnis sachverständiger Dritter notwendig sind. Daher werden die wichtigsten Posten der Ergebnis- und Finanzrechnung und der Bilanz erläutert (§ 56 I KomHKVO).

### **5.1 BILANZIERUNGS- UND BEWERTUNGSMETHODEN IM JAHRESABSCHLUSS 2020**

Die Anlagegüter sind nach den Anschaffungs- und Herstellungswerten bewertet (§§ 46 ff. KomHKVO). Dazu gehören die Grundsätze der Bilanzidentität und der Einzelbewertung, die Prinzipien der Vorsicht, der Realisation, Imparität und Wertaufhellung.

In der Bilanz sind Vermögen und Schulden vollständig darzustellen. Grundsätzlich ist nach § 39 KomHKVO zum Schluss eines jeden Haushaltsjahres eine vollständige Inventur durchzuführen. Aus Gründen der Vereinfachung wird jedoch § 40 I KomHKVO angewendet. Diese Regelung erlaubt, auf die körperliche Inventur zu verzichten. Bedingung hierfür ist, dass die Buchinventur die tatsächlichen Verhältnisse zutreffend darstellt. Das eingesetzte Finanzbuchhaltungsprogramm CIP erlaubt einen Abgleich zwischen Finanz- und Anlagenbuchhaltung. So ist eine permanente Inventur sicher gestellt.

Die zur Erstellung der ersten Eröffnungsbilanz durchzuführende Inventur wurde nachgeholt und dem Rechnungsprüfungsamt des Landkreises Osterholz im Rahmen der Prüfung der Jahresabschlüsse 2013 und 2014 vorgelegt.

Die aktuelle Inventurrichtlinie der Samtgemeinde Hambergen sieht grundsätzlich eine körperliche Bestandsaufnahme vor, welche alle drei Jahre durchzuführen ist. Unterjährig soll die Buchinventur als Möglichkeit zur Fortschreibung des Inventars genutzt werden. Voraussetzung hierfür ist, dass die Anlagenbuchhaltung einen aktuellen Stand aufweist. Dies ist derzeit nicht gegeben. Sobald dieser aktuelle Stand erreicht ist, kann die Durchführung einer ordnungsgemäßen Inventur für alle materiellen und immateriellen Vermögensgegenstände über 1.000 € gewährleistet werden.

Eine Vorratsbuchhaltung wird nicht geführt.

Für die Abschreibungen (§ 49 KomHKVO) wird die verbindliche Tabelle des Landes Niedersachsen angewendet (Ausführungserlass zur Kommunalhaushalts- und -kassenverordnung, Anlage 19 - RdErl. des MI vom 24.04.2017 (Nds.MBl. S. 566). Die Abschreibung wird linear berechnet. Soweit diese Abschreibungstabelle keine Regelung enthält, wird beim Anlagegut auf die verwendete Abschreibungstabelle verwiesen.

Die Schulden sind mit dem Rückzahlungsbetrag ausgewiesen. Bei den Schulden handelt es sich um langfristige Kredite am Kreditmarkt (siehe Anlagen zum Anhang) und um sonstige Verbindlichkeiten.

### **5.2 ABWEICHUNGEN VON DEN BILANZIERUNGS- UND BEWERTUNGSMETHODEN**

Von den bisherigen Bilanzierungs- und Bewertungsmethoden wurde nicht abgewichen.

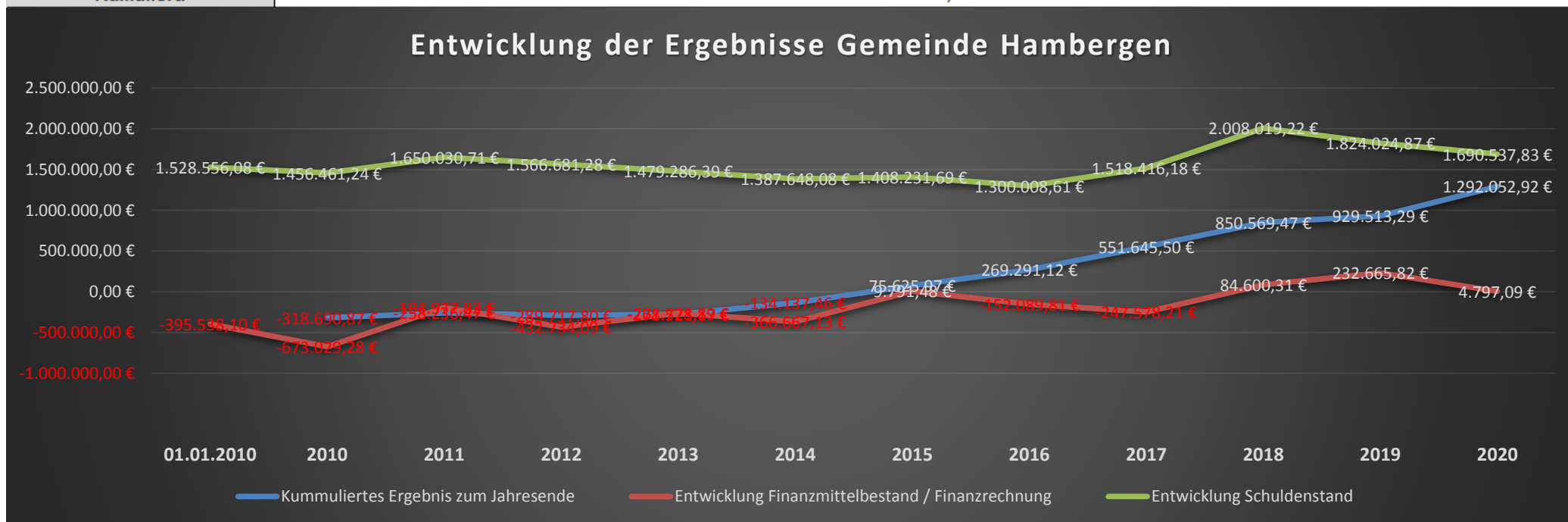
### 5.3 NICHT BILANZIERTE VERPFLICHTUNGEN UND HAFTUNGSVERHÄLTNISSE

Nicht bilanzierte Haftungsverhältnisse und/oder Verpflichtungen gegenüber Dritten bestehen nicht.

### 5.4 JAHRESERGEBNISSE (ÜBERSCHÜSSE / FEHLBETRÄGE)

In der folgenden Tabelle werden die Jahresergebnisse seit 2010 aufgeführt.

Haushaltsjahr	2010	2011	2012	2013	2014	2015	2016	2017	2018	2019	2020
<b>Jahresergebnis</b>	<b>-318.690,87 €</b>	60.454,40 €	<b>-31.481,33 €</b>	11.196,63 €	144.383,71 €	209.763,43 €	193.665,15 €	282.354,38 €	298.923,97 €	78.943,82 €	362.539,63 €
<b>Kumuliert:</b>	<b>1.292.052,92 €</b>										



## 6 RECHENSCHAFTSBERICHT

### 6.1 VERLAUF DER HAUSHALTSWIRTSCHAFT UND DER FINANZWIRTSCHAFTLICHEN LAGE

Die Haushaltssatzung der Gemeinde Hambergen mit dem Haushaltsplan wurde vom Gemeinderat in seiner Sitzung am 27.02.2020 beschlossen. Die in § 2 der Haushaltssatzung aufgeführte Kreditermächtigung war gemäß § 120 Absatz 2 S. 1 NKomVG genehmigungsbedürftig. Die Kommunalaufsicht des Landkreises Osterholz erteilte die Genehmigung am 23.03.2020. Eine Nachtragshaushaltssatzung wurde nicht beschlossen.

#### Teilergebnis-, Teilfinanzrechnungen:

Der Haushalt ist nach den Vorschriften der Kommunalhaushalts- und -kassenverordnung in Teilhaushalte zu gliedern. Diese Gliederung entspricht der örtlichen Verwaltungsgliederung.

Aufgrund der finanziellen Größenordnung des Haushalts und seiner Teilhaushalte wird aus Vereinfachungsgründen an dieser Stelle auf die Erläuterung auch evtl. erheblicher Abweichungen innerhalb der Teilhaushalte verzichtet. Aus den Erläuterungen zum Ergebnis- und Teilhaushalt können die Begründungen übertragen werden.

### 6.2 BEWERTUNG DER ERGEBNISRECHNUNG

Nach § 56 I 2 KomHKVO werden die wichtigsten Ergebnisse und erhebliche Abweichungen der Jahresergebnisse von den Haushaltsansätzen erläutert.

Der ordentliche Ergebnishaushalt wies in der Haushaltsplanung für das Haushaltsjahr 2020 einen Überschuss in Höhe von 23.000 € aus und war somit ausgeglichen. Aufgrund der wirtschaftlichen Entwicklung in Anbetracht der anhaltenden Corona-Pandemie fielen die Erträge niedriger aus. Da im Haushaltsjahr ebenfalls weniger Aufwendungen anfielen, konnte das ordentliche Ergebnis mit einem Betrag in Höhe von 363.469,73 € deutlich verbessert werden. Unter Berücksichtigung des außerordentlichen Ergebnisses ergab sich ein Jahresergebnis in Höhe von 362.539,63 €.

Im Rahmen einer Vereinfachung werden hier die größeren Abweichungen in den Haushaltspositionen erläutert. Soweit über-, bzw. außerplanmäßiger Aufwand entstand, wird der Planansatz mit dem über-, bzw. außerplanmäßigen Aufwand dargestellt (Beträge auf volle Euro gerundet).

#### 6.2.1 Ordentliche Erträge

Bezeichnung	Plan	Ist	Abweichung	i.v.H.
Steuern und ähnliche Abgaben	5.332.400 €	5.042.708 €	-289.692 €	-5,43%
Zuwendungen und allgemeine Umlagen	58.300 €	75.607 €	17.307 €	29,69%
Auflösungserträge aus Sonderposten	165.200 €	156.978 €	-8.222 €	-4,98%
öffentl.-rechtl. Entgelte	1.000 €	2.189 €	1.189 €	118,88%
privatrechtl. Entgelte	128.000 €	140.595 €	12.595 €	9,84%
Kostenerstattungen und Kostenumlagen	738.000 €	780.860 €	42.860 €	5,81%

Zinsen und ähnliche Finanzerträge	2.500 €	14.640 €	12.140 €	485,60%
sonstige ordentliche Erträge	144.000 €	149.808 €	5.808 €	4,03%
<b>Summe der ordentlichen Erträge</b>	<b>6.569.400 €</b>	<b>6.363.384 €</b>	<b>-206.016 €</b>	<b>-3,14%</b>

### **Steuern und ähnliche Abgaben**

Während die Erträge aus der Grundsteuern B etwas höher ausfielen, konnten die Planansätze der weiteren Steuern und ähnlichen Abgaben nicht erreicht werden. Die Erträge aus Gewerbesteuer sowie dem Gemeindeanteil an der Einkommenssteuer fielen um ca. 10 % niedriger aus als geplant.

### **Zuwendungen und allgemeine Umlagen**

Aufgrund einer Sonderzuweisung im Bereich der Jugendarbeit fielen die Erträge aus Zuweisungen für laufende Zwecke von Gemeinden höher aus als die Planansätze.

Die sonstigen Erträge aus Zuwendungen und allgemeinen Umlagen entsprachen nahezu dem Planansatz.

### **Auflösungserträge aus Sonderposten**

Die Bewertung des Vermögens und der Sonderposten war zum Zeitpunkt der Aufstellung des Haushaltsplans abgeschlossen, jedoch war die Aufarbeitung der Jahresabschlüsse für eine genaue Planung nicht weit genug fortgeschritten.

Die Erträge aus der Auflösung von Sonderposten fielen geringer aus als in der Planung angenommen wurde.

### **Öffentlich-rechtliche Entgelte**

Die Benutzungsgebühren für das Heimathaus fielen höher aus als geplant. Für die Erhaltung von Kulturgütern wurde ferner eine Archäologische Fachfirma beauftragt, die den Bebauungsplan begleitet hat.

### **Privatrechtliche Entgelte**

Die Erträge aus Verkauf überstiegen die Planansätze. Im Bereich der sonstigen privatrechtlichen Leistungsentgelte entstanden ebenfalls Mehrerträge. Hier kam es unter anderem zur Auszahlung von Schadensersatzleistungen wegen eines Wasserschadens in der KiGa Arche.

Entgelte aus Mieten und Pachten wurden weniger eingenommen als geplant.

### **Kostenerstattungen und Kostenumlagen**

Die Kostenerstattungen und Kostenumlagen fielen insgesamt höher aus als geplant.

Während im Bereich Erstattungen von Gemeinden und Erstattungen von Gemeinden DK1 die Erträge niedriger ausfielen, wurden im Bereich der Kindertagesstätten

Sonderzuweisungen für die Kinderbetreuung aufgrund der anhaltenden Corona-Pandemie ausgezahlt.

### **Sonstige ordentliche Erträge**

Die Erträge aus der Konzessionsabgabe sind niedriger ausgefallen, als nach den Vorjahren erwartet werden konnte.

Zudem ergaben sich Mehrerträge aus Säumniszuschlägen.

### **6.2.2 Ordentliche Aufwendungen**

Bezeichnung	Plan	Ist	Abweichung	i.v.H.
Aufwendungen für aktives Personal	193.700 €	187.076 €	-6.624 €	-3,42%
Aufwendungen für Sach- und Dienstleistungen	701.300 €	495.255 €	-206.045 €	-29,38%
Abschreibungen	363.300 €	408.295 €	44.995 €	12,39%
Zinsen und ähnliche Aufwendungen	65.200 €	51.561 €	-13.639 €	-20,92%
Transferaufwendungen	5.031.700 €	4.570.944 €	-460.756 €	-9,16%
sonstige ordentliche Aufwendungen	191.200 €	286.784 €	95.584 €	49,99%
<b>Summe der ordentlichen Aufwendungen</b>	<b>6.546.400 €</b>	<b>5.999.915 €</b>	<b>-546.485 €</b>	<b>-8,35%</b>

### **Aufwendungen für Sach- und Dienstleistungen**

Dieser Bereich verursachte insgesamt weniger Aufwand als geplant. Besonders im Bereich Unterhaltung der Grundstücke und baulichen Anlagen, Unterhaltung des beweglichen Vermögens sowie für Besondere Verwaltungs- und Betriebsaufwendungen wurde nur die Hälfte der Mittel benötigt.

### **Abschreibungen**

Die Bewertung des Vermögens und der Sonderposten war zum Zeitpunkt der Aufstellung des Haushaltsplans abgeschlossen, jedoch war die Aufarbeitung der Jahresabschlüsse für eine genaue Planung nicht weit genug fortgeschritten.

Der Aufwand durch Abschreibungen fiel höher aus als geplant.

### **Zinsen und ähnliche Aufwendungen**

Die im Rahmen des Schuldendienstes zu leistenden Zinsen für langfristige Kredite fielen geringer aus als geplant, da die Kreditemächtigung (auch aus Vorjahren) nicht vollständig ausgeschöpft wurde. Außerdem mussten weniger Aufwendungen für die Verzinsungen von Steuernachzahlungen aufgebracht werden.

### **Transferaufwendungen**

Die Aufwendungen für Kreis-, und Samtgemeindeumlage sowie die Zuweisungen an übrige Bereiche fielen niedriger aus als die Planansätze. Die Aufwendungen der Gewerbesteuerumlage fielen ebenfalls aufgrund der niedrigeren Gewerbesteuereinnahmen geringer aus.

### Sonstige ordentliche Aufwendungen

Der Haushaltsansatz für die sonstigen ordentlichen Aufwendungen wurde überschritten. Insbesondere im Bereich Erstattungen an Gemeinden sowie Erstattungen an Gemeinden Kindertagesstätten waren die Aufwendungen wegen gestiegenen Krippenkosten sowie einer erhöhten Inanspruchnahme der Bauhofleistungen nicht ausreichend. Im Bereich Geschäftsaufwendungen kam es ebenso zu einer Überschreitung der Planansätze.

Die Aufwendungen in den anderen Bereichen fielen niedriger aus.

<b>Jahresergebnis</b>	<b>Plan</b>	<b>Ist</b>	<b>Abweichung</b>	<b>i.v.H.</b>
Ordentliches Ergebnis	23.000 €	363.470 €	340.470 €	
außerordentliche Erträge	0 €	149 €	149 €	
außerordentliche Aufwendungen	0 €	1.079 €	1.079 €	
außerordentliches Ergebnis	0 €	-930 €	-930 €	
<b>Jahresergebnis</b>	<b>23.000 €</b>	<b>362.540 €</b>	<b>339.540 €</b>	<b>1.476,26%</b>

## 6.3 BEWERTUNG DER FINANZRECHNUNG

Nach § 56 I 2 KomHKVO werden die wichtigsten Ergebnisse und erhebliche Abweichungen der Jahresergebnisse von den Haushaltsansätzen erläutert.

Die Haushaltssatzung wies einen Überschuss im Saldo aus laufender Verwaltungstätigkeit (Zeile 18 der Finanzrechnung) von 150.400,00 € aus. Unter Berücksichtigung der Tilgung (Zeile 35 der Finanzrechnung) verblieb noch ein Überschuss in Höhe von 500,00 €. Tatsächlich entstand ein Finanzmittelfehlbetrag von 94.381,69 €. Der Finanzmittelbestand verringerte sich im Haushaltsjahr auf -227.868,73 €.

Die Einzahlungen und Auszahlungen für Investitionstätigkeit sind unten erläutert.

Im Rahmen einer Vereinfachung werden hier die größeren Abweichungen in den Haushaltspositionen der Ein- und Auszahlungen aus laufender Verwaltungstätigkeit aufgeführt. (Beträge auf volle Euro gerundet):

### Einzahlungen auf laufender Verwaltungstätigkeit

<b>Bezeichnung</b>	<b>Plan</b>	<b>Ist</b>	<b>Abweichung</b>	<b>i.v.H.</b>
Steuern und ähnliche Abgaben	5.261.700 €	5.019.337 €	-242.363 €	-4,61%
Zuwendungen und allgemeine Umlagen	58.300 €	75.607 €	17.307 €	29,69%
Öffentlich-rechtliche Entgelte	1.000 €	1.878 €	878 €	87,81%
privatrechtliche Entgelte	128.000 €	127.583 €	-417 €	-0,33%
Kostenerstattungen und Kostenumlagen	738.000 €	780.860 €	42.860 €	5,81%
Zinsen und ähnliche Einzahlungen	2.500 €	9.759 €	7.259 €	290,36%
sonst. Haushaltswirksame Einzahl.	144.000 €	140.011 €	-3.989 €	-2,77%

<b>Summe der Einzahlungen aus laufender Verwaltungstätigkeit</b>	<b>6.333.500 €</b>	<b>6.155.036 €</b>	<b>-178.464 €</b>	<b>-2,82%</b>
--	--------------------	--------------------	-------------------	---------------

### 6.3.1 Auszahlungen aus laufender Verwaltungstätigkeit

Bezeichnung	Plan	Ist	Abweichung	i.v.H.
Auszahlungen für aktives Personal	193.700 €	186.979 €	-6.721 €	-3,47%
Auszahlungen für Sach- und Dienstleistungen und für geringwertige Vermögensgegenstände	701.300 €	560.150 €	-141.150 €	-20,13%
Zinsen und ähnliche Auszahlungen	65.200 €	51.561 €	-13.639 €	-20,92%
Transferauszahlungen	5.031.700 €	5.046.510 €	14.810 €	0,29%
sonstige haushaltswirksame Auszahlungen	191.200 €	286.364 €	95.164 €	49,77%

<b>Summe der Auszahlungen aus laufender Verwaltungstätigkeit</b>	<b>6.183.100 €</b>	<b>6.131.565 €</b>	<b>-51.535 €</b>	<b>-0,83%</b>
--	--------------------	--------------------	------------------	---------------

<b>Saldo aus lfd. Verw. Tätigkeit</b>	<b>150.400 €</b>	<b>23.471 €</b>	<b>-126.929 €</b>	<b>-84%</b>
---------------------------------------	------------------	-----------------	-------------------	-------------

Die Erläuterungen zu den Abweichungen in der Finanzrechnung lassen sich aus den Erläuterungen zur Ergebnisrechnung herleiten und korrespondieren mit diesen.

Zu beachten ist hierbei, dass in der Finanzrechnung die zahlungsunwirksamen Buchungen (insbesondere Auflösungserträge aus Sonderposten, Rückstellungen und Wertberichtigungen sowie die Bildung von Rückstellungen und die Abschreibungen) nicht dargestellt werden.

### 6.3.2 Einzahlungen aus Investitionstätigkeit

Bezeichnung	Plan	Ist	Abweichung	i.v.H.
Zuwendungen für Investitionstätigkeit	- €	- €	- €	
Veräußerung von Sachvermögen	- €	- €	- €	
sonstige Investitionstätigkeit	- €	- €	- €	

<b>Summe der Einzahlungen aus Investitionstätigkeit</b>	<b>- €</b>	<b>- €</b>	<b>- €</b>	
---	------------	------------	------------	--

### 6.3.3 Auszahlungen aus Investitionstätigkeit

#### Auszahlungen aus Investitionstätigkeit

Bezeichnung	Plan	Ist	Abweichung	i.v.H.
Erwerb von Grundstücken und Gebäuden	- €	30 €	30 €	100,00%
Baumaßnahmen	159.100 €	88.839 €	- 70.261 €	-44,16%
Erwerb von beweglichem Sachvermögen	8.000 €	28.984 €	20.984 €	262,30%
Aktivierbare Zuwendungen	8.000 €	- €	- 8.000 €	-
				100,00%

<b>Summe der Auszahlungen aus Investitionstätigkeit</b>	<b>175.100 €</b>	<b>117.852 €</b>	<b>- 57.248 €</b>	<b>-32,69%</b>
---	------------------	------------------	-------------------	----------------

<b>Baumaßnahmen</b>		<b>Summe</b>	<b>Bilanzkonto</b>
Kindergarten Hambergen "Arche" Zaun		314,88 €	0222000
Kindergarten Heißenbüttel Zaun		9.949,91 €	0222000
Doppelstabzaun Spielplatz Auf dem Kamp		116,62 €	0242000
Zaunanlage Mehrzweckhalle		2.843,11 €	0242000
Zähleranschlusssäule Ohlenstedter Str.		4.786,42 €	0350000
Zähleranschlusssäule Bahnhofstr.		4.848,61 €	0350000
Erneuerung Straßenbeleuchtung Alte Schulstraße		36.216,93 €	0350000
Erneuerung Straßenbeleuchtung Windhornsweg		21.613,23 €	0350000
Umrüstung Straßenbeleuchtung (100 Leuchtköpfe auf LED)		6.236,67 €	0350000
Neubau Tagesstätte Hambergen		1.427,50 €	0961000

### **Erwerb von Grundstücken und Gebäuden**

Im Jahr 2020 wurde eine Zerlegungsvermessung für das Grundstück Flur 18, Flurstücke 77/45 durchgeführt. Die Messung führte zu einer Zerlegung und Neubildung des Flurstücks 77/47. Das Flurstück wurde im Anschluss an die Gemeinde Hambergen unentgeltlich übertragen.

### **Baumaßnahmen**

Kurz erläutert werden die wesentlichen Auszahlungen für Baumaßnahmen im Haushaltsjahr 2020.

- Im Rahmen der Erneuerung der Außenanlage des Kindergartens „Arche“ wurde der alte vorhandene Zaun demontiert und beim Spielplatz „Auf dem Kamp“ aufgebaut. Der KiGa Arche erhielt einen neuen Zaun.
- Die Fertigstellung des neuen Zaunes erfolgte im Dezember 2019. Die Schlussrechnung erging erst im Jahr 2020
- Beim Kindergarten in Heißenbüttel wurde ein Teilstück des Zaunes erneuert. Die Fertigstellung erfolgte im Haushaltsjahr 2020.
- Im Jahr 2020 wurde auf dem Grundstück der Uwe-Braun-Halle ein Metallzaun aufgestellt.
- Im Haushaltsjahr 2020 wurden zwei defekte Zähleranschlusssäulen ausgewechselt. Diese befanden sich in der Bahnhofstraße sowie in der Ohlenstedter Straße.
- Im Haushaltsjahr 2019 plante die Gemeinde die Erneuerung der Straßenbeleuchtung in der Alten Schulstraße sowie im Windhornsweg. Die Fertigstellung erfolgte im Haushaltsjahr 2020.
- In der Gemeinde Hambergen sollte die Straßenbeleuchtung auf LED umgerüstet werden. Mit der Maßnahme wurde im Haushaltsjahr 2019 begonnen. Die Fertigstellung erfolgte im Haushaltsjahr 2020.

### **Erwerb von beweglichem Sachvermögen**

Im Jahr 2020 erhielt das Heimathaus Ströhe einen Stromanschluss für den Markt-Betrieb. Ferner hat der Kindergarten Heißenbüttel eine neue Rutsche erhalten. Diese beiden Vorgänge wurden in der Haushaltsplanung nicht berücksichtigt.

### Aktivierbare Zuwendungen

Der FC Hambergen 1930 e.V. sollte im Jahr 2020 eine Zuwendung für die Erneuerung eines Ballfangzaunes und Errichtung einer Beregnungsanlage erhalten. Die Maßnahme wurde allerdings erst im Jahr 2021 umgesetzt.

### 6.3.4 Ein- und Auszahlungen aus Finanzierungstätigkeit

Bezeichnung	Plan	Ist	Abweichung	i.v.H.
Einzahlungen aus Finanzierungstätigkeit; Aufnahme von Krediten und inneren Darlehen für Investitionstätigkeit	175.100 €	0 €	-175.100 €	-100,00%
Auszahlung Finanzierungstätigkeit; Tilgung von Krediten und Rückzahlung von inneren Darlehen für Investitionstätigkeit	149.900 €	133.487 €	-16.413 €	-10,95%

## 6.4 ÜBER- UND AUßERPLANMÄßIGE AUFWENDUNGEN UND AUSZAHLUNGEN

§ 117 NKomVG regelt die über- und außerplanmäßigen Aufwendungen und Auszahlungen. Sie sind nur zulässig, wenn sie zeitlich und sachlich unabweisbar sind; ihre Deckung muss gewährleistet sein. In Fällen von unerheblicher Bedeutung entscheidet der Bürgermeister. § 6 der Haushaltssatzung enthält die Wertgrenzen.

Nicht im Haushaltsplan veranschlagte Abschreibungen oder die veranschlagten Abschreibungen überschreitende Abschreibungen gelten nicht als über- oder außerplanmäßiger Aufwand. Seit der Änderung des NKomVG aus 10/2016 gelten auch Überschreitungen durch Zuführungen von Rückstellungen für Pensionsverpflichtungen nicht als über-, bzw. außerplanmäßiger Aufwand.

Im Haushaltsjahr 2020 entstanden die nachstehenden über- bzw. außerplanmäßigen Aufwendungen und Auszahlungen.

Deckungskreis/Konto	Betrag	Begründung in Stichworten	Genehmigt am	Mitteilung an Rat am
DK 121 Innere Verwaltung	1.300,00 €	Höhere Aufwendungen für Stellenausschreibung, KBH Reinigung	1.300 € am 03.07.2020 08.07.2020	Jahresabschluss
DK 134 - Straßen, Wege, Plätze	30.591,71 €	Bauhofleistung	ohne	Jahresabschluss
DK 170 - Finanzverwaltung	2.933,12 €	höhere Prüfungsgebühren Jahresabschluss	ohne	Jahresabschluss
<b>Summe:</b>	<b>34.824,83 €</b>			

Deckungskreis/Konto	Betrag	Begründung in Stichworten	Genehmigt am	Mitteilung an Rat am
36520.0222000	314,88 €	Schlussrechnung Zaun Kita Arche	ohne	Jahresabschluss
28120.0390000	257,59 €	Brunnen Heimathaus Ströhe	ohne	Jahresabschluss
28120.0620000	3.776,02 €	Marktstromanschluss Heimathaus	3.776,02 € am 08.07.2020	Jahresabschluss
36521.0961000	1.992,41 €	Schlussrechnung Zaun Kita Sonnentau	ohne	Jahresabschluss
<b>Summe:</b>	<b>6.340,90 €</b>			

## 6.5 HAUSHALTSRESTE

Gemäß § 128 III Nr. 6 NKomVG in Verbindung mit § 20 KomHKVO ist dem Anhang zum Jahresabschluss eine Übersicht über die in das folgende Jahr zu übertragenen Haushaltsermächtigungen beizufügen.

**Aufwandsermächtigungen** wurden in Höhe von 113.678,57 € für die Fortführung von Unterhaltungsarbeiten an den Gebäuden- und Liegenschaften und für die Straßenunterhaltung gebildet.

Konto	Bezeichnung	HR aus 2019	Buchung auf HR	HR für 2021	Erläuterung/Bemerkung
11110.4211	Unterhaltung der Grundstücke und baulichen Anlagen	€ -	- €	38.754,17 €	Unterhaltungsmaßnahmen werden fortgesetzt
36520.4211	Kita Arche, Aufwendungen für die Unterhaltung der Gebäude	14.000,00 €	13.733,28 €	266,75 €	Maßnahme dauert an
36521.4211	Kita Heißenbüttel, Aufwendungen für die Unterhaltung der Gebäude	9.600,00 €	9.600,00 €	- €	Maßnahme wurde abgeschlossen
36522.4211	Kita Ströhe Aufwendungen für die Unterhaltung der Gebäude	31.000,00 €	31.000,00 €	- €	Maßnahme wurde abgeschlossen
54100.4212	Aufwendungen für Straßenunterhaltung	30.188,05 €	30.188,05 €	71.913,55 €	Unterhaltungsmaßnahmen werden fortgesetzt
57320.4211	Uwe-Brauns-Halle, Gebäudeunterhaltung	45.000,00 €	42.255,90 €	2.744,10 €	Umsetzung der Maßnahmen dauert an.
<b>Summe</b>				<b>113.678,57 €</b>	

Es wurden nachfolgende Ermächtigungen für **Investitionen** übertragen:

Konto	Bezeichnung	HR aus 2019	Buchung auf HR	HR für 2021	Erläuterung/Bemerkung
11110.09610-801	Anlagen im Bau (Hochbau); Sanierung Altes Rathaus, Planung	10.000,00 €	- €	- €	Mittel wurden in 2020 in Abgang gebracht
11110.09610-1001	Anlagen im Bau (Hochbau); Konzept Neubau/Sanierung Standort Alte Schulstraße	32.000,00 €	- €	- €	Mittel wurden in 2020 in Abgang gebracht
11110.0962-1002	Anlagen im Bau (Tiefbau); Generalentwässerungskonzept	30.000,00 €	- €	30.000,00 €	Maßnahme dauert an

11110.0961-1003	Anlagen im Bau (Hochbau); Sanierungskonzept Butterberg 1 und 1a	20.000,00 €	- €	20.000,00 €	Maßnahme dauert an
36520.0720	Anschaffung Sandkiste, Garderobe und Motorikanlage	17.000,00 €	- €	- €	Mittel wurden in 2020 in Abgang gebracht
36521.0222	Kindergarten Heißenbüttel, Zaun	9.657,50 €	- €	- €	Maßnahme wurde abgeschlossen
36521.0720	Kindergarten Heißenbüttel, Spielkombination	13.000,00 €	9.588,56 €	- €	Maßnahme wurde abgeschlossen
36522.0222	Kindergarten Ströhe, Geräteschuppen	1.400,00 €	- €	- €	Maßnahme wurde abgeschlossen
54100.02420	Spielplatz "Auf dem Kamp" Zaun	5.500,00 €	116,62 €	5.383,38 €	Abrechnung steht noch aus
54100.0310	Grunderwerb Gatzenweg	1.285,59 €	15,00 €	1.270,59 €	Der Grunderwerb wurde noch nicht getätigt.
54100.0390	Sonstige Bauten des Infrastrukturvermögens	- €	- €	12.000,00 €	Maßnahme soll in 2021 umgesetzt werden
54100.0410	Bauten auf fremden Grund und Boden	- €	- €	5.500,00 €	Umsetzung soll in 2021 erfolgen
54100.09620-702	Anlagen im Bau (Tiefbau); Oberflächenentwässerung Hauptstraße	288.138,56 €	- €	288.138,56 €	Abrechnung steht noch aus
54100.09620-5002	Anlagen im Bau (Tiefbau); Flurbereinigungsverfahren (FKU) Teufelsmoor	- €	- €	78.800,00 €	Fortführugn der Maßnahme in 2021
54500.09620-901	Anlagen im Bau (Tiefbau); Straßenbeleuchtung Bahnhofstraße	92.729,08 €	- €	92.729,08 €	In 2021 Übertragung auf Haushaltsstelle 54500.0962 Proj. 902 zwecks Umrüstung Straßenbeleuchtung auf LED
54500.09620-902	Anlagen im Bau (Tiefbau); Straßenbeleuchtung; LED-Umrüstung	9.969,02 €	9.390,92 €	578,10 €	Fortführung der Maßnahme in 2021.
54500.0962-5001	Anlagen im Bau (Tiefbau); Straßenbeleuchtung Alte Schulstraße	68.009,63 €	57.635,28 €	10.374,35 €	Abrechnung noch nicht vollständig erfolgt, weitere Verwendung für Umrüstung auf LED
<b>Summe</b>				<b>544.774,06 €</b>	

## 6.6 BEWERTUNG DER SCHLUSSBILANZ

### 6.6.1 Aktiva

Die Aktiva gibt Auskunft über das Vermögen der Kommune. Dieses Vermögen gliedert sich in Immaterielles Vermögen, Sachvermögen und Finanzvermögen und liquide Mittel. Zudem wird auf der Aktiva die Aktive Rechnungsabgrenzung ausgewiesen.

Der Bilanzwert ist eine Stichtagsbetrachtung zum 31.12./01.01. eines jeden Jahres.

In der Schlussbilanz 2019 wies die Aktiva eine Gesamtsumme von 14.603.268,93 Euro aus.

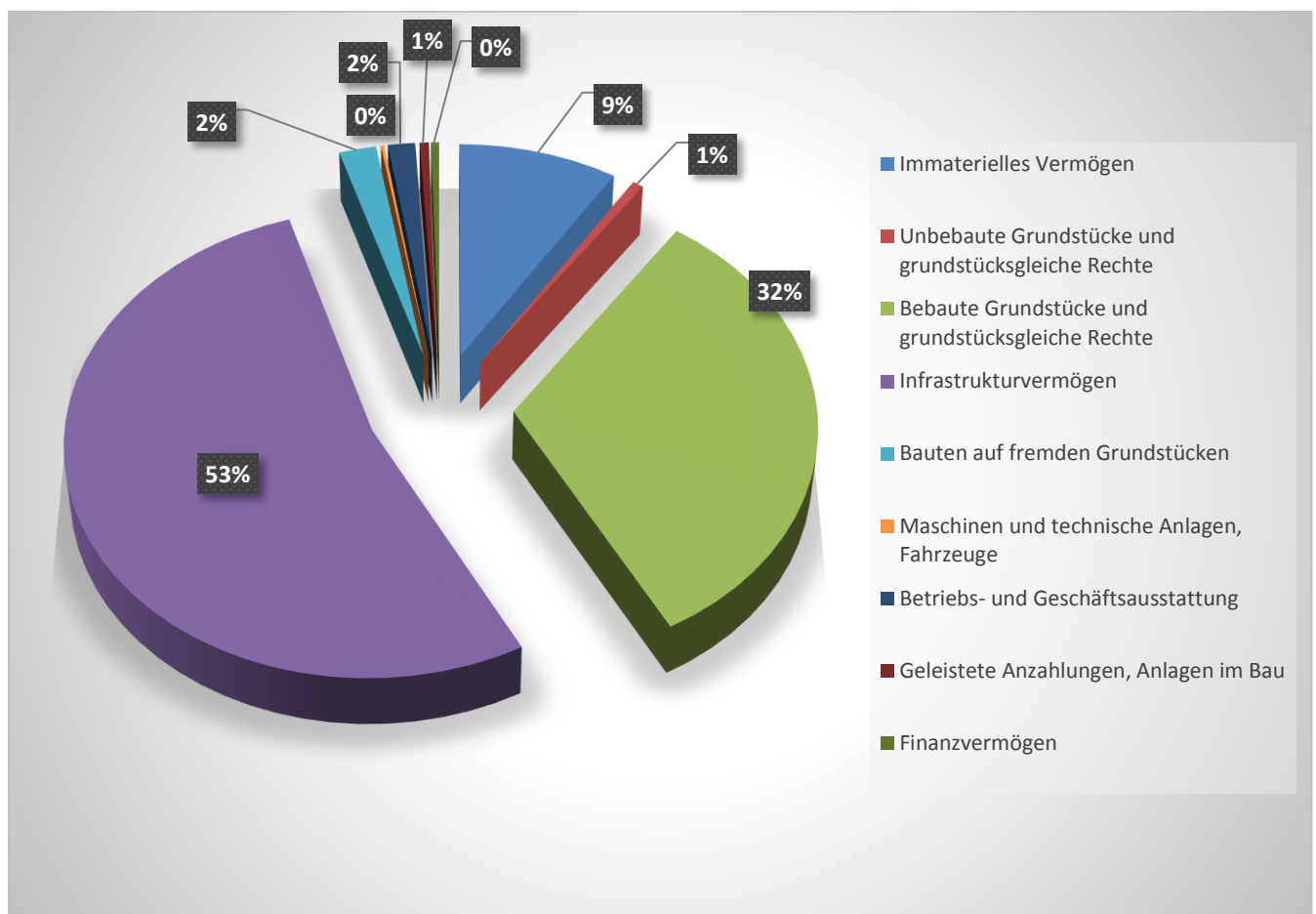
In der Schlussbilanz 2020 weist die Aktiva eine Gesamtsumme von 14.127.580,01 Euro aus.

Hieraus ergibt sich in 2020 eine Minderung von Vermögenswerten in Höhe von 475.688,92 Euro.

#### Zusammensetzung des Anlagevermögens

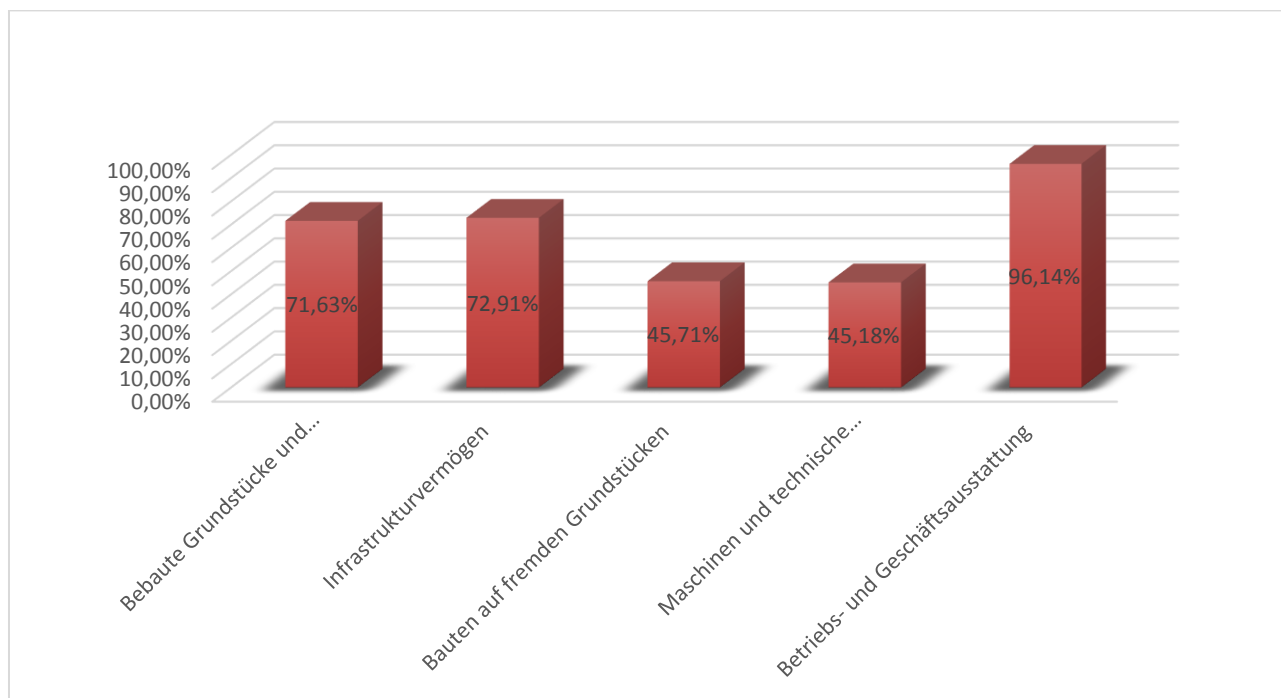
Eine detaillierte Zusammenstellung des Anlagevermögens ist der Anlagenübersicht zu entnehmen.

Das Anlagevermögen setzt sich wie folgt zusammen:



Von den ursprünglichen Herstellungskosten sind noch folgende Werte im bilanziellen Anlagevermögen vorhanden (der Rest ist bereits abgeschrieben):

## Anteil der Restbuchwerte an den Anschaffungs- und Herstellungskosten



### Immaterielles Vermögen

Bezüglich der Erläuterungen zu den geleisteten Investitionszuweisungen wird auf die Position 6.3.4 „Auszahlungen aus Investitionstätigkeit“ verwiesen. Hier sind u.a. die Auszahlungen für aktivierbare Zuwendungen erläutert.

Vermindert wurde die Bilanzsumme um die planmäßigen Abschreibungen.

### Sachvermögen

Bezüglich der Erläuterungen zum angeschafften Sachvermögen wird auf die Position 6.3.4 „Auszahlungen aus Investitionstätigkeit“ verwiesen. Hier sind u.a. die Auszahlungen für Baumaßnahmen und den Erwerb von beweglichem Sachvermögen erläutert.

Vermindert wurde die Bilanzsumme um die planmäßigen Abschreibungen.

### Finanzvermögen

Die Planansätze der öffentlich-rechtlichen Forderungen konnten nicht erreicht werden. Insbesondere durch das niedrigere Ergebnis der Forderungen aus der Gewerbesteuer bzw. der Pauschalwertberichtigung auf Forderungen aus der Gewerbesteuer sank das Finanzvermögen.

Im Bereich sonstige privatrechtliche Forderungen bzw. bei Vorjahresabgrenzung Forderungen aus privatrechtlichen Leistungsentgelten, Kostenerstattungen und Kostenumlagen fiel das Ergebnis deutlich höher aus. Trotzdem erhöhte sich das Finanzvermögen im Vergleich zur Schlussbilanz 2019 nicht. Die Forderungen aus sonstigen privatrechtlichen Leistungsentgelten unterschritten die Planansätze ebenfalls deutlich.

### **Liquide Mittel**

Aufgrund der negativen Entwicklung des Haushaltsjahres 2020 sank die Forderung gegenüber der Einheitskasse und somit ein Bestand an liquiden Mitteln um 227.868,73 € gegenüber zum Haushaltsvorjahr. Die Schlussbilanz weist einen Betrag an liquiden Mitteln in Höhe von 4.797,09 € auf.

### **Aktive Rechnungsabgrenzung**

Im Haushaltsjahr 2020 ergaben sich keine Buchungsfälle der aktiven Rechnungsabgrenzung.

## **6.6.2 Passiva**

Die Passiva gibt Auskunft über die Mittelherkunft mit der das Vermögen erworben wurde. Die Passiva gliedert sich in die Nettoposition, Schulden und Rückstellungen. Zudem wird auf der Passiva die Passive Rechnungsabgrenzung ausgewiesen.

Der Bilanzwert ist eine Stichtagsbetrachtung zum 31.12./01.01. eines jeden Jahres.

In der Schlussbilanz 2019 wies die Passiva eine Gesamtsumme von insgesamt 14.603.268,93 Euro aus.

In der Schlussbilanz 2020 weist die Passiva eine Gesamtsumme von 14.127.580,01 Euro aus.

Hieraus ergibt sich in 2020 eine Minderung der Passiva um 475.688,92 Euro.

### **Nettoposition**

Die Nettoposition stellt den wertmäßigen Überschuss des Vermögens über die Schulden und Rückstellungen der Kommune dar.

Sie ist somit abhängig von der Bewertung und den Bewegungen der übrigen Bilanzpositionen.

Die Nettoposition setzt sich aus dem Basisreinvertmögen, den Rücklagen, dem Jahresergebnis und den Sonderposten zusammen.

In der Schlussbilanz 2020 beträgt die Nettoposition 12.373.499,01 €. In der Schlussbilanz 2019 wies die Nettoposition eine Gesamtsumme von 12.168.086,88 € aus.

### **Rücklagen**

Die Rücklagen aus Überschüssen des ordentlichen Ergebnisses beliefen sich zum 01.01.2020 auf 882.150,74 € und die Rücklagen aus Überschüssen des außerordentlichen Ergebnisses auf 47.362,55 €. Der Gesamtbetrag der Rücklagen konnte im Haushaltsjahr 2020 erhöht werden und beläuft sich auf 1.292.052,92 €.

### **Sonderposten**

Sonderposten werden gemäß § 44 V KomHKVO für Empfangene Investitionszuweisungen und -zuschüsse für abnutzbare Vermögensgegenstände gebildet. Diese werden entsprechend der Nutzungsdauer des Vermögensgegenstandes aufgelöst.

Im Vergleich zur Schlussbilanz 2019 verringerte sich die Summe der Sonderposten auf 4.071.433,55 €.

Bezüglich der Erläuterungen zu den empfangenen Investitionszuweisungen wird auf die Position 6.3.3 „Einzahlungen aus Investitionstätigkeit“ verwiesen. Hier sind u.a. die Zuwendungen für Investitionstätigkeit erläutert.

Die ertragswirksame Auflösung der Sonderposten mindert den Bilanzwert.

### **Schulden**

Als Schulden werden neben den Investitionskrediten auch die Verbindlichkeiten aus der Einheitskasse / Liquiditätskredite sowie die Verbindlichkeiten aus Lieferung und Leistung bewertet.

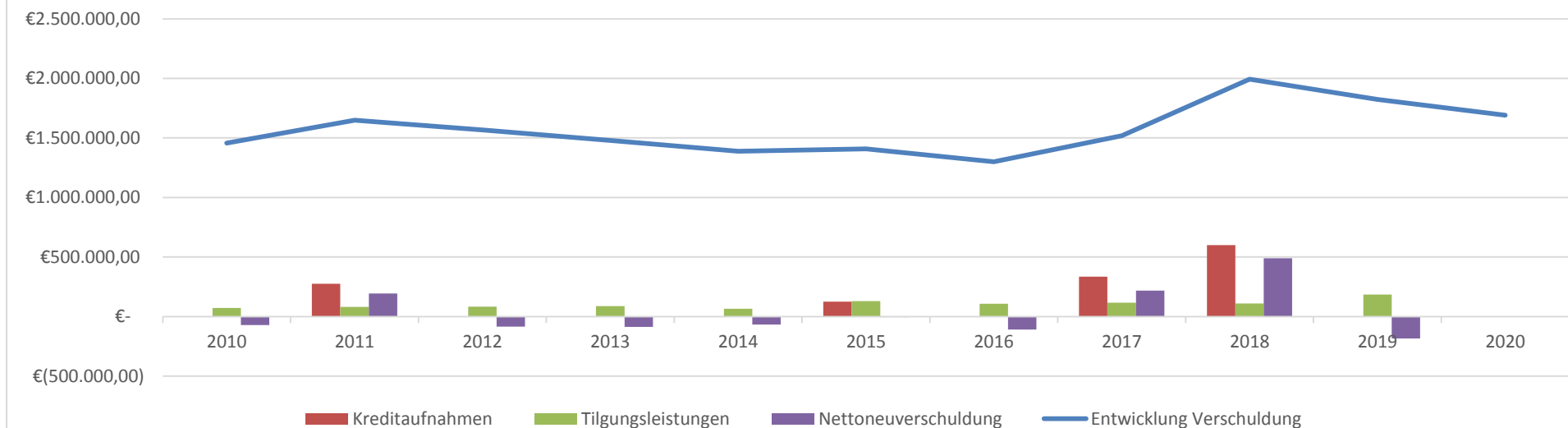
### **Investitionskredite:**

Die Verschuldung aus Investitionskrediten sank im Vergleich zum Vorjahr auf 1.690.537,83 €.

Eine Kreditaufnahme erfolgte im Jahr 2020 nicht. Die ordentliche Tilgung der bestehenden Kredite ist erfolgt. Die nachfolgende Tabelle stellt die Entwicklung der Verschuldung dar. Zum Verschuldungsgrad siehe unter Abschnitt 7.

<b>Konto</b>	<b>2311300</b>	<b>2312300</b>	<b>2317300</b>	
<b>Kontobezeichnung</b>	Verbindlichkeiten aus Kreditaufn. Land Laufzeit 5 Jahre und mehr	Verbindlichkeiten aus Kreditaufn. Gemeinden Laufzeit 5 Jahre und mehr	Verbindlichkeiten aus Kreditaufn. Kreditinstitute Laufzeit 5 Jahre und mehr	<b>Summe</b>
<b>2010</b>	139.658,64 €	13.510,98 €	1.303.291,62 €	<b>1.456.461,24 €</b>
<b>2011</b>	129.614,86 €	13.144,65 €	1.507.271,20 €	<b>1.650.030,71 €</b>
<b>2012</b>	121.529,56 €	12.772,86 €	1.432.378,86 €	<b>1.566.681,28 €</b>
<b>2013</b>	113.233,64 €	12.395,48 €	1.353.657,27 €	<b>1.479.286,39 €</b>
<b>2014</b>	104.729,52 €	12.012,39 €	1.270.906,17 €	<b>1.387.648,08 €</b>
<b>2015</b>	- €	11.623,47 €	1.396.608,22 €	<b>1.408.231,69 €</b>
<b>2016</b>	- €	11.228,58 €	1.288.780,03 €	<b>1.300.008,61 €</b>
<b>2017</b>	- €	10.827,62 €	1.507.588,56 €	<b>1.518.416,18 €</b>
<b>2018</b>	- €	10.420,43 €	1.982.353,43 €	<b>1.992.773,86 €</b>
<b>2019</b>	- €	10.006,87 €	1.814.018,00 €	<b>1.824.024,87 €</b>
<b>2020</b>	- €	9.586,81 €	1.680.951,02 €	<b>1.690.537,83 €</b>

## Entwicklung der Verschuldung und Kreditaufnahmen seit 2010



### Liquiditätskredite / Verbindlichkeiten aus der Einheitskasse

Konto	2724100
Kontobezeichnung	Verbindlichkeiten aus der Einheitskasse
2010	673.029,28 €
2011	194.977,82 €
2012	432.734,09 €
2013	261.728,89 €
2014	366.667,13 €
2015	- €
2016	152.089,81 €
2017	247.578,21 €
2018	- €
2019	- €
2020	- €

## Rückstellungen

Rückstellungen werden für Verpflichtungen gebildet, die dem Grunde nach zu erwarten sind, deren Höhe oder Fälligkeit aber noch ungewiss sind (§ 123 II NKomVG, § 45 KomHKVO). Der Aufwand ist im Jahr der **Verursachung** darzustellen.

Die Summe der gebildeten Rückstellungen beträgt zum 31.12.2020 insgesamt 16.644,74 € und ist durch Zuführungen und Auslösungen/Inanspruchnahmen um 460.591,08 € niedriger als zum Vorjahr. Über die entsprechenden Aufwands- und Ertragsbuchungen werden die Rückstellungen gebildet.

Die 2020 gebildeten/aufgelösten Rückstellungen können der Anlage „Rückstellungsübersicht“ entnommen werden.

Der folgenden Tabelle ist die Entwicklung der Rückstellungen seit der Umstellung auf die doppische Buchführung zu entnehmen.

Konto	282100	282200	2824000	2831000	286100	289100	2891500	2891501	Summe
Kontobezeichnung	Rückstellung für nicht in Anspruch genommenen Urlaub	Rückstellung für geleistete Überstunden	Rückstellung für leistungsorientierte Bezahlung	Instandhaltungsrückstellungen	Rückstellung im Rahmen des Finanzausgleichs	Andere Rückstellungen	Rückstellungen für ungewisse Verbindlichkeiten	Rückstellungen für ungewisse Verbindlichkeiten (Kindergartenträger)	
<b>31.12.2010</b>	3.482,67 €	2.390,87 €	- €	- €	- €	2.600,00 €	- €	20.000,00 €	<b>28.473,54 €</b>
<b>31.12.2011</b>	485,62 €	4.282,62 €	- €	- €	95.334,00 €	6.200,00 €	- €	- €	<b>106.302,24 €</b>
<b>31.12.2012</b>	428,97 €	1.632,27 €	1.260,74 €	- €	118.837,00 €	9.900,00 €	- €	- €	<b>132.058,98 €</b>
<b>31.12.2013</b>	1.355,64 €	5.846,64 €	1.309,24 €	- €	255.080,00 €	12.800,00 €	3.568,57 €	33.600,00 €	<b>313.560,09 €</b>
<b>31.12.2014</b>	937,73 €	4.896,91 €	1.485,74 €	- €	69.200,00 €	14.400,00 €	- €	- €	<b>90.920,38 €</b>
<b>31.12.2015</b>	1.337,28 €	2.266,43 €	1.566,65 €	- €	222.380,00 €	17.300,00 €	- €	- €	<b>244.850,36 €</b>
<b>31.12.2016</b>	1.338,75 €	2.285,08 €	1.631,55 €	- €	200.750,00 €	18.900,00 €	- €	- €	<b>224.905,38 €</b>
<b>31.12.2017</b>	6.772,25 €	2.244,09 €	1.685,97 €	28.000,00 €	148.400,00 €	13.556,00 €	- €	- €	<b>200.658,31 €</b>
<b>31.12.2018</b>	1.637,58 €	5.816,28 €	2.200,96 €	- €	125.304,00 €	16.656,00 €	- €	39.500,00 €	<b>191.114,82 €</b>
<b>31.12.2019</b>	1.447,71 €	4.698,89 €	2.348,22 €	- €	422.285,00 €	14.056,00 €	- €	32.400,00 €	<b>477.235,82 €</b>
<b>31.12.2020</b>	1.327,58 €	1.472,69 €	2.444,47 €	- €	- €	11.400,00 €	- €	- €	<b>16.644,74 €</b>

## 6.7 FAZIT

In diese Betrachtung ist der Zeitraum vom 31.12.2020 bis zur Aufstellung des Jahresabschlusses im März 2022 einzubeziehen.

Insbesondere durch die Mehrerträge im Bereich der Gewerbesteuer konnte 2018 ein Überschuss in der Ergebnisrechnung erwirtschaftet werden.

Bei den Erträgen aus Steuern, insbesondere bei den Einkommenssteueranteilen ist eine Entwicklung aufgrund der Corona Krise derzeit nicht absehbar. Der Orientierungsdatenerlass sah für das Haushaltsjahr 2021 eine Steigerung bei den Einkommensteueranteilen vor. Die tatsächliche Entwicklung bleibt, wie auch bei den Erträgen aus der Gewerbesteuer, abzuwarten.

Die Zuständigkeit im Bereich der Kindertagesstätten wurde mit den Beschlüssen des Samtgemeinderates sowie der Beschlüsse der Räte der Mitgliedsgemeinden zum 01.01.2021 auf die Samtgemeinde übertragen. Eine finanzielle Entlastung ist hierdurch nicht zu erwarten. Vielmehr ist in diesem Bereich zukünftig mit weiter ansteigenden Kosten zu rechnen, welche sowohl den Haushalt der Samtgemeinde als auch die der Mitgliedsgemeinden belasten werden.

Die Finanzrechnung schloss ebenfalls mit einem Überschuss ab. Die getätigten Nettoinvestitionen konnten zum Teil aus den Überschüssen aus laufender Verwaltungstätigkeit beglichen werden.

Die Gemeinde Hambergen nahm im Haushaltsjahr 2020 keinen Kredit auf und erbrachte Tilgungsleistungen in Höhe von 133.487,04 €. Die langfristige Verschuldung aus Verbindlichkeiten aus Krediten für Investitionen verringerte sich dadurch auf 1.690.000,00 €.

Mit Abschluss des Haushaltsjahres 2019 weist die Gemeinde Hambergen Rücklagen aus Überschüssen des ordentlichen und des außerordentlichen Ergebnisses in Höhe von 850.569,47 € aus. Hierbei handelt es sich um einen Überschuss in der Ergebnisrechnung, der insoweit keinen Rückschluss auf die vorhandenen liquiden Mittel erlaubt.

Der Bestand an liquiden Mitteln betrug zum Jahresabschluss 4.797,09 €.

Insgesamt betrachtet ist die stetige Aufgabenerfüllung der Gemeinde Hambergen nicht als gefährdet anzusehen.

## 7 KENNZAHLEN

Kennzahl	Aussage	Ergebnis 2020	Ergebnis 2019	Ergebnis 2018
Steuerquote	Die Steuerquote gibt, zu welchem Teil sich die Gemeinde im Haushaltsjahr "selbst" finanzieren kann. Die Kennzahl gibt dabei eine Tendenz an, inwieweit die Kommune in der Zukunft in der Lage ist, ihre Aufgaben aus eigener Kraft zu erfüllen.	84,05%	80,84%	86,22%
Allgemeine Umlagequote	Die allgemeine Umlagequote gibt an, zu welchem Teil sich die Kommune selbst durch Umlagen finanzieren kann. Im Übrigen gilt die Aussage wie bei der Steuerquote.	0,00%	0,00%	0,00%
Personalintensität	Die Personalintensität gibt an, welchen Anteil die Personalaufwendungen an den ordentlichen Aufwendungen ausmachen. Die Kennzahl gibt Auskunft darüber, in welchem Umfang Mittel jetzt und voraussichtlich auch zukünftig für Personalausgaben gebunden sind und anderweitig nicht zur Verfügung stehen.	3,12%	2,85%	3,19%
Abschreibungsintensität	Die Kennzahl zeigt an, in welchem Umfang die Kommune durch die Nutzung ihres Vermögens belastet wird.	6,81%	6,63%	6,96%
Zinslastquote	Die Kennzahl gibt die Belastung der Gemeinde durch Zinsaufwendungen an. Hohe Zinslastquoten haben eingeschränkte Handlungsmöglichkeiten der Gemeinde im Haushaltsjahr und voraussichtlich auch in der Zukunft zur Folge.	0,86%	0,94%	1,12%
Liquiditätskreditquote	Die Kennzahl gibt an, in welchem Verhältnis die Einzahlungen aus lfd. Verwaltungstätigkeit zu einander stehen. Je höher die Kennzahl, desto größer ist das Risiko einer möglichen Zahlungsunfähigkeit der Gemeinde.	0,00%	0,00%	0,00%
Reinvestitionsquote	Die Kennzahl gibt an, ob die Investitionen im Haushaltsjahr ausgereicht haben, um den Werteverlust des Anlagevermögens durch Abschreibungen auszugleichen.	36,37%	109,63%	454,35%
Fremdkapitalquote	Die Fremdkapitalquote (auch Verschuldungsgrad) zeigt die Relation von Nettosition zur Bilanzsumme und gibt damit Auskunft über die Finanzierungsstruktur.	12,41%	16,68%	16,85%

## Deckungszahlen

Die Deckungszahlen sollen Auskunft über die langfristige Stabilität eines Betriebes geben. Je höher die Deckungszahlen, desto besser ist die finanzwirtschaftliche Situation eines Betriebes (aus Kommunales Rechnungswesen in Niedersachsen, Band 2 Jahresabschluss und Jahresabschlussanalyse von Andreas Lasar, Seite 504).

### Gemeinde Hambergen

Der Anlagendeckungsgrad errechnet sich aus dem Verhältnis der Nettoposition zum / Anlagevermögen.

	<u>2020</u>		<u>2019</u>	
Nettoposition	12.373.499,01 €	88,01%	12.168.086,88 €	85,29%
/ Anlagevermögen	14.058.686,31 €		14.265.915,71 €	
Der Anlagendeckungsgrad B berücksichtigt zusätzlich das langfristige Fremdkapital.				
	<u>2020</u>		<u>2019</u>	
Nettoposition +	12.373.499,01 €		12.168.086,88 €	
langfristiges Fremdkapital	1.690.537,53 €	100,04%	1.824.024,87 €	98,08%
/ Anlagevermögen	14.058.686,31 €		14.265.915,71 €	

## 8 VOLLSTÄNDIGKEITSERKLÄRUNG

### Jahresabschluss der Gemeinde Hambergen zum 31.12.2020

Gegenüber dem Rechnungsprüfungsamt (RPA) des Landkreises Osterholz erkläre ich als Bürgermeister der Gemeinde Hambergen folgendes:

Die für die Rechnungsprüfung erbetenen und notwendigen Aufklärungen und Nachweise wurden vollständig und nach bestem Wissen und Gewissen gegeben.

Als Auskunftspersonen habe ich die nachfolgend aufgeführten Personen benannt:

Name	Vorname	ggf. für folgende Sachverhalte
Pleuß	Dennis	Kämmerer
Ensslen	Alina	Anlagenbuchhaltung
Antholz	Burkhard	Kasse
Götsche	Kornelia	Kindertagesstätten

2.1 Es sind alle Bücher und Schriften vollständig zur Verfügung gestellt worden. Zu den Schriften gehören insbesondere auch vertragliche Vereinbarungen, Dienst- und Arbeitsanweisungen sowie sonstige Organisationsunterlagen, die zum Verständnis der Rechnungslegung erforderlich sind.

2.2 In den vorgelegten Büchern sind alle Geschäftsvorfälle erfasst, die für den Jahresabschluss buchungspflichtig geworden sind.

2.3 Für die Aufstellung des Jahresabschlusses wurden

eigene EDV-Anlagen eingesetzt

Arbeiten auf fremden EDV-Anlagen abgewickelt.

EDV-Anlagen nicht eingesetzt (die folgenden Punkte 2.4. und 2.5 entfallen).

2.4 Beim Einsatz der EDV-Anlagen

sind die EDV-Verfahren auf der Grundlage der organisatorischen Vorkehrungen und Kontrollen nur nach den zur Verfügung gestellten Programmen und den aufgezeichneten Bedienungseingriffen bzw. den vorgelegten Dienst- und Arbeitsanweisungen sowie Organisationsunterlagen durchgeführt worden.

sind die EDV-Verfahren auf der Grundlage der vertraglichen Vereinbarungen mit fremden Rechenzentren entsprechend den gesetzlichen Anforderungen durchgeführt worden.

wurden die organisatorischen Vorkehrungen und Kontrollen bzw. vertraglichen Vereinbarungen für die Abrechnung nicht durchgängig eingehalten. Die Einzelheiten und Auswirkungen sind in der Anlage erläutert.

Eine Beeinträchtigung der ordnungsgemäßen Rechnungslegung ergibt sich nach meiner Beurteilung

nicht.

kann von mir nicht ausgeschlossen werden.

2.5 Im Bereich des Rechnungswesens (z. B. Buchführung, Personalabrechnung, Gebührenabrechnung usw.) werden folgende Programme eingesetzt:

Programmbezeichnung/Versions-Nr.

CIP Kommunal 4.2

Programmbezeichnung/Versions-Nr.

P&I Loga für die Lohnbuchhaltung

- Durch eigene Testläufe ist die Funktionalität der Programme nachgewiesen. Der Umfang und die Art der Testläufe sind in der Anlage beschrieben und erläutert.
- Nach den Erkenntnissen im laufenden Betrieb ist die Funktionalität der Programme gegeben. Die Grundsätze ordnungsgemäßer Buchführung (GoB) sind/werden erfüllt.
- Nach den Erkenntnissen im laufenden Betrieb ist die Funktionalität der Programme nicht vollständig gegeben. Die eingeschränkte Funktionalität und die Auswirkungen auf die Grundsätze ordnungsgemäßer Buchführung (GoB) sind in der Anlage dargestellt.
- 2.6 Die Grundsätze ordnungsgemäßer Inventur wurden beachtet und alle im wirtschaftlichen Eigentum stehenden Vermögensgegenstände und die Schulden sind erfasst worden.
- 2.7 Es ist sichergestellt, dass im Rahmen der gesetzlichen Aufbewahrungspflichten und –fristen auch die nicht ausgedruckten Daten der Bücher (vgl. § 38 KomHKVO) jederzeit verfügbar sind und innerhalb angemessener Frist lesbar gemacht werden können.
- 3.1 Im Jahresabschluss sind alle bilanzierungspflichtigen Vermögensgegenstände, Sonderposten, Rückstellungen, Verbindlichkeiten und Abgrenzungen berücksichtigt. Alle erforderlichen Angaben wurden nach den einschlägigen Rechtsvorschriften gemacht.
- 3.2 Besondere Umstände, die der Fortführung der Verwaltungstätigkeit/von Teilen der Verwaltungstätigkeit oder der Vermittlung eines den tatsächlichen Verhältnissen entsprechenden Bildes der Vermögens- und Finanzlage entgegenstehen könnten
- bestehen nicht.
- sind im Anhang gesondert aufgeführt.
- sind in der Anlage angegeben.
- 3.3 Eine Übersicht über
- alle Unternehmen, mit denen die Gemeinde zum Bilanzstichtag verbunden war,
- alle Unternehmen, mit denen zum Bilanzstichtag ein Beteiligungsverhältnis bestanden hat,
- alle Sondervermögen der Gemeinde,
- alle Zweckverbände, in denen die Gemeinde zum Bilanzstichtag Mitglied war,
- alle Anstalten des öffentlichen Rechts, bei denen die Gemeinde Gewährsträger/Mitgewährsträger zum Bilanzstichtag war, wurde dem RPA ausgehändigt.
- Ausleihungen, Forderungen oder Verbindlichkeiten (einschließlich Eventualverbindlichkeiten) gegenüber den o. g. Unternehmen, bestanden
- nicht.
- nur in der Höhe, in der sie in der Jahresrechnung als solche ersichtlich sind.
- 3.4 Verbindlichkeiten aus Gewährleistungsverträgen sowie Haftungsverhältnissen aus der Bestellung von Sicherheiten für fremde Verbindlichkeiten bestanden
- nicht
- nur in der Höhe, in der sie im Jahresabschluss als solche ersichtlich sind.
- 3.5 Patronatserklärungen und Bürgschaften, die nicht aus dem Jahresabschluss ersichtlich sind,
- bestanden nicht
- sind in der Anlage aufgeführt.

- 3.6 Gewährte Vorschüsse, Kredite sowie eingegangene Haftungsverhältnisse (vgl. § 56 Abs. 2 KomHKVO) bestanden
- nicht
- nur in der Höhe, in der sie im Anhang angegeben sind.
- 3.7 Verträge, die wegen ihres Gegenstandes, ihrer Dauer, möglicher Vertragsstrafen oder aus anderen Gründen für die Beurteilung der wirtschaftlichen Lage der Gemeinde von Bedeutung sind oder werden können (z. B. Verträge mit Lieferanten und Abnehmern)
- bestanden nicht.
- sind in der Anlage aufgeführt.
- 3.8 Rechtsstreitigkeiten und sonstige Auseinandersetzungen, die für die Beurteilung der wirtschaftlichen Lage der Gemeinde von Bedeutung sind,
- lagen am Bilanzstichtag und liegen auch zurzeit nicht vor.
- sind in der Anlage aufgeführt.
- 3.9 Die Sicherheitsstandards nach § 43 KomHKVO sind in der Dienstanweisung vom 14.06.1979 (Neufassung 15.03.2015)
- vollständig geregelt.
- nicht vollständig geregelt; Begründung siehe Anlage.
- 3.10 Bei der Einhaltung kam/kommt es zu folgenden Störungen:
- keine.
- siehe Anlage.
- 3.11 Kenntnisse darüber, dass der Jahresabschluss mit Anhang und Anlagen wesentliche falsche Angaben aufgrund von Täuschungen und/oder Vermögensschädigungen enthalten könnte, insbesondere solche denen eine besondere Rolle im internen Kontrollsystem zukommt oder eine wesentliche Auswirkung auf den Jahresabschluss haben könnten
- habe ich Ihnen mitgeteilt.
- sind mir nicht bekannt.
- 3.12 Sonstige Verstöße gegen Rechtsvorschriften, ergänzende Satzungen und sonstige ortsrechtliche Bestimmungen, die Bedeutung für den Inhalt des Jahresabschlusses mit Anhang und Anlagen haben könnten,
- bestanden nicht.
- habe ich Ihnen vollständig mitgeteilt.

Hambergen, den 25.03.2022

Die Bürgermeisterin

Frauke Schünemann

## 9 ANLAGEN ZUM RECHENSCHAFTSBERICHT

---

<b><u>Anlage</u></b>	<b><u>Seiten</u></b>
Ergebnis- und Finanzrechnung	32 - 41
Bilanz	44 – 45
Übertragene Haushaltsermächtigungen	46
Forderungsübersicht	47
Schuldenübersicht	48
Rückstellungsübersicht	49
Anlagenübersicht	50 - 54



Erträge und Aufwendungen	Ergebnis des Vorjahres	Ansätze des Haushaltsjahres	Veränderung durch Nachtrag	Ergebnis des Haushaltsjahres	mehr (+)/weniger (-)	Ermächtigungen aus Haushaltsvorjahren
	2019	2020	2020	2020	2020	2019
	EUR	EUR	EUR	EUR	EUR	EUR
1	2	3	4	5	6	7
1. + Steuern und ähnliche Abgaben	5.108.712,62	5.332.400,00	0,00	5.042.707,94	-----	0,00
2. + Zuwendungen und allgemeine Umlagen	174.602,63	58.300,00	0,00	75.607,08	-----	0,00
3. + Auflösungserträge aus Sonderposten	150.681,75	165.200,00	0,00	156.978,45	-----	0,00
5. + öffentlich-rechtliche Entgelte	1.655,00	1.000,00	0,00	2.188,83	-----	0,00
6. + privatrechtliche Entgelte	133.454,54	128.000,00	0,00	140.594,55	-----	0,00
7. + Kostenerstattungen und Kostenumlagen	682.622,98	738.000,00	0,00	780.859,92	-----	0,00
8. + Zinsen und ähnliche Finanzerträge	6.263,83	2.500,00	0,00	14.640,00	-----	0,00
11. + sonstige ordentliche Erträge	141.678,18	144.000,00	0,00	149.807,61	-----	0,00
<b>12. = Summe ordentliche Erträge</b>	<b>6.399.671,53</b>	<b>6.569.400,00</b>	<b>0,00</b>	<b>6.363.384,38</b>	-----	<b>0,00</b>
13. - Aufwendungen für aktives Personal	182.845,11	193.700,00	0,00	187.075,76	-6.624,24	0,00
15. - Aufwendungen für Sach- und Dienstleistungen	518.707,35	701.300,00	0,00	495.254,70	-206.045,30	129.788,05
16. - Abschreibungen	418.799,95	363.300,00	0,00	408.295,24	44.995,24	0,00
17. - Zinsen und ähnliche Aufwendungen	59.439,94	65.200,00	0,00	51.560,94	-13.639,06	0,00
18. - Transferaufwendungen	4.890.856,21	5.031.700,00	0,00	4.570.943,81	-460.756,19	0,00
19. - sonstige ordentliche Aufwendungen	248.561,34	191.200,00	0,00	286.784,20	95.584,20	0,00
<b>20. = Summe ordentliche Aufwendungen</b>	<b>6.319.209,90</b>	<b>6.546.400,00</b>	<b>0,00</b>	<b>5.999.914,65</b>	<b>-546.485,35</b>	<b>129.788,05</b>
<b>21. = Ordentliches Ergebnis</b>	<b>80.461,63</b>	<b>23.000,00</b>	<b>0,00</b>	<b>363.469,73</b>	<b>340.469,73</b>	<b>-129.788,05</b>
22. + außerordentliche Erträge	0,00	0,00	0,00	149,05	-----	0,00
23. - außerordentliche Aufwendungen	1.517,81	0,00	0,00	1.079,15	1.079,15	0,00
<b>24. = außerordentliches Ergebnis</b>	<b>-1.517,81</b>	<b>0,00</b>	<b>0,00</b>	<b>-930,10</b>	<b>-930,10</b>	<b>0,00</b>
<b>25. = Jahresergebnis</b>	<b>78.943,82</b>	<b>23.000,00</b>	<b>0,00</b>	<b>362.539,63</b>	<b>339.539,63</b>	<b>-129.788,05</b>
<b>25d. = Ergebnis unter Berücksichtigung der internen Leistungsbeziehungen</b>	<b>78.943,82</b>	<b>23.000,00</b>	<b>0,00</b>	<b>362.539,63</b>	<b>339.539,63</b>	<b>-129.788,05</b>

\*\*\* Ende der Liste "Ergebnisrechnung" \*\*\*



Einzahlungen und Auszahlungen	Ergebnis des Vorjahres	Ansätze des Haushaltsjahres	Veränderung durch Nachtrag	Ergebnis des Haushaltsjahres	mehr (+)/weniger (-)	Ermächtigungen aus Haushaltsvorjahren
	2019	2020	2020	2020	2020	2019
	EUR	EUR	EUR	EUR	EUR	EUR
1	2	3	4	5	6	7
1. + Steuern und ähnliche Abgaben	4.939.475,16	5.261.700,00	0,00	5.019.337,43	-----	0,00
2. + Zuwendungen und allgemeine Umlagen	174.602,63	58.300,00	0,00	75.607,08	-----	0,00
4. + Öffentlich-rechtliche Entgelte	1.655,00	1.000,00	0,00	1.878,13	-----	0,00
5. + Privatrechtliche Entgelte	130.820,24	128.000,00	0,00	127.582,88	-----	0,00
6. + Kostenerstattungen und Kostenumlagen	723.814,00	738.000,00	0,00	780.859,92	-----	0,00
7. + Zinsen und ähnliche Einzahlungen	3.732,75	2.500,00	0,00	9.759,00	-----	0,00
9. + sonstige haushaltswirksame Einzahlungen	141.707,68	144.000,00	0,00	140.011,19	-----	0,00
10. = Summe der Einzahlungen aus laufender Verwaltungstätigkeit	6.115.807,46	6.333.500,00	0,00	6.155.035,63	-----	0,00
11. - Auszahlungen für aktives Personal	184.005,11	193.700,00	0,00	186.979,42	-6.720,58	0,00
13. - Auszahlungen für Sach- und Dienstleistungen und für geringwertige Vermögensgegenstände	500.917,35	701.300,00	0,00	560.149,92	-141.150,08	129.788,05
14. - Zinsen und ähnliche Auszahlungen	64.934,60	65.200,00	0,00	51.560,94	-13.639,06	0,00
15. - Transferauszahlungen	4.625.555,70	5.031.700,00	0,00	5.046.510,47	14.810,47	0,00
16. - sonstige haushaltswirksame Auszahlungen	253.919,62	191.200,00	0,00	286.364,08	95.164,08	0,00
17. = Summe der Auszahlungen aus laufender Verwaltungstätigkeit	5.629.332,38	6.183.100,00	0,00	6.131.564,83	-51.535,17	129.788,05
18. = Saldo aus laufender Verwaltungstätigkeit	486.475,08	150.400,00	0,00	23.470,80	-126.929,20	-129.788,05
19. + Zuwendungen für Investitionstätigkeit	190.053,00	0,00	0,00	0,00	-----	83.600,00
24. = Summe der Einzahlungen aus Investitionstätigkeit	190.053,00	0,00	0,00	0,00	-----	83.600,00
25. - Erwerb von Grundstücken und Gebäuden	0,00	0,00	0,00	30,00	30,00	1.285,59
26. - Baumaßnahmen	253.831,34	159.100,00	0,00	88.838,54	-70.261,46	565.703,79
27. - Erwerb von beweglichem Sachvermögen	48.722,22	8.000,00	0,00	28.983,95	20.983,95	30.000,00
29. - Aktivierbare Zuwendungen	41.914,66	8.000,00	0,00	0,00	-8.000,00	0,00
31. = Summe der Auszahlungen aus Investitionstätigkeit	344.468,22	175.100,00	0,00	117.852,49	-57.247,51	596.989,38
32. = Saldo aus Investitionstätigkeit	-154.415,22	-175.100,00	0,00	-117.852,49	57.247,51	-513.389,38
33. = Finanzmittel-Überschuss/-Fehlbetrag	332.059,86	-24.700,00	0,00	-94.381,69	-69.681,69	-643.177,43
34. + Einzahlungen aus Finanzierungstätigkeit; Aufnahme von Krediten und inneren Darlehen für Investitionstätigkeit	0,00	175.100,00	0,00	0,00	-----	308.500,00
35. - Auszahlungen Finanzierungstätigkeit; Tilgung von Krediten und Rückzahlung von inneren Darlehen für Investitionstätigkeit	183.994,35	149.900,00	0,00	133.487,04	-16.412,96	0,00
36. = Saldo aus Finanzierungstätigkeit	-183.994,35	25.200,00	0,00	-133.487,04	-158.687,04	308.500,00
37. = Finanzmittelbestand	148.065,51	500,00	0,00	-227.868,73	-228.368,73	-334.677,43
40a. = Saldo der Finanzrechnung	148.065,51	500,00	0,00	-227.868,73	-228.368,73	-334.677,43
41. + Anfangsbestand an Zahlungsmitteln zu Beginn des Jahres	84.600,31	232.666,00	0,00	-----	-----	0,00
42. = Endbestand an Zahlungsmitteln	232.665,82	233.166,00	0,00	4.797,09	-228.368,91	-334.677,43

\*\*\* Ende der Liste "Finanzrechnung" \*\*\*



# A. Teilergebnisrechnung 2020

Gemeinde: 02 Hambergen

Seite : 34

Datum: 30.01.2023

Uhrzeit: 09:42:22

Teilhaushalte

0 Bürgermeister

Erträge und Aufwendungen	Ergebnis des Vorjahres	Ansätze des Haushaltsjahres	Veränderung durch Nachtrag	Ergebnis des Haushaltsjahres	mehr (+)/weniger (-)	Ermächtigungen aus Haushaltsvorjahren
	2019	2020	2020	2020	2020	2019
	EUR	EUR	EUR	EUR	EUR	EUR
1	2	3	4	5	6	7
<b>ordentliche Erträge</b>						
6. + privatrechtliche Entgelte	0,00	800,00	0,00	0,00	-800,00	0,00
12. = <b>Summe ordentliche Erträge</b>	<b>0,00</b>	<b>800,00</b>	<b>0,00</b>	<b>0,00</b>	<b>-800,00</b>	<b>0,00</b>
<b>ordentliche Aufwendungen</b>						
15. - Aufwendungen für Sach- und Dienstleistungen	3.516,43	5.200,00	0,00	803,80	-4.396,20	0,00
19. - sonstige ordentliche Aufwendungen	778,00	700,00	0,00	19,20	-680,80	0,00
20. = <b>Summe ordentliche Aufwendungen</b>	<b>4.294,43</b>	<b>5.900,00</b>	<b>0,00</b>	<b>823,00</b>	<b>-5.077,00</b>	<b>0,00</b>
21. = <b>ordentliches Ergebnis</b>	<b>-4.294,43</b>	<b>-5.100,00</b>	<b>0,00</b>	<b>-823,00</b>	<b>4.277,00</b>	<b>0,00</b>
25. = <b>Jahresergebnis</b>	<b>-4.294,43</b>	<b>-5.100,00</b>	<b>0,00</b>	<b>-823,00</b>	<b>4.277,00</b>	<b>0,00</b>
29. = <b>Ergebnis unter Berücksichtigung der internen Leistungsbeziehungen</b>	<b>-4.294,43</b>	<b>-5.100,00</b>	<b>0,00</b>	<b>-823,00</b>	<b>4.277,00</b>	<b>0,00</b>



# A. Teilergebnisrechnung 2020

Gemeinde: 02 Hambergen

Seite : 35  
Datum: 30.01.2023  
Uhrzeit: 09:42:22

Teilhaushalte

2 Innere Verwaltung

Erträge und Aufwendungen	Ergebnis des Vorjahres	Ansätze des Haushaltsjahres	Veränderung durch Nachtrag	Ergebnis des Haushaltsjahres	mehr (+)/weniger (-)	Ermächtigungen aus Haushaltsvorjahren
	2019	2020	2020	2020	2020	2019
	EUR	EUR	EUR	EUR	EUR	EUR
1	2	3	4	5	6	7
<b>ordentliche Erträge</b>						
3. + Auflösungserträge aus Sonderposten	940,16	500,00	0,00	940,16	440,16	0,00
5. + öffentlich-rechtliche Entgelte	1.200,00	1.000,00	0,00	450,00	-550,00	0,00
6. + privatrechtliche Entgelte	1.041,00	100,00	0,00	0,00	-100,00	0,00
7. + Kostenerstattungen und Kostenumlagen	9.796,56	10.200,00	0,00	10.072,08	-127,92	0,00
11. + sonstige ordentliche Erträge	0,00	0,00	0,00	245,77	245,77	0,00
12. = <b>Summe ordentliche Erträge</b>	<b>12.977,72</b>	<b>11.800,00</b>	<b>0,00</b>	<b>11.708,01</b>	<b>-91,99</b>	<b>0,00</b>
<b>ordentliche Aufwendungen</b>						
13. - Personalaufwendungen	50.994,18	53.300,00	0,00	52.026,08	-1.273,92	0,00
15. - Aufwendungen für Sach- und Dienstleistungen	33.614,04	42.100,00	0,00	27.907,85	-14.192,15	0,00
16. - Abschreibungen	7.035,82	6.700,00	0,00	7.237,19	537,19	0,00
18. - Transferaufwendungen	20.097,50	31.300,00	0,00	27.981,35	-3.318,65	0,00
19. - sonstige ordentliche Aufwendungen	57.906,36	54.700,00	0,00	70.114,45	15.414,45	0,00
20. = <b>Summe ordentliche Aufwendungen</b>	<b>169.647,90</b>	<b>188.100,00</b>	<b>0,00</b>	<b>185.266,92</b>	<b>-2.833,08</b>	<b>0,00</b>
21. = <b>ordentliches Ergebnis</b>	<b>-156.670,18</b>	<b>-176.300,00</b>	<b>0,00</b>	<b>-173.558,91</b>	<b>2.741,09</b>	<b>0,00</b>
25. = <b>Jahresergebnis</b>	<b>-156.670,18</b>	<b>-176.300,00</b>	<b>0,00</b>	<b>-173.558,91</b>	<b>2.741,09</b>	<b>0,00</b>
29. = <b>Ergebnis unter Berücksichtigung der internen Leistungsbeziehungen</b>	<b>-156.670,18</b>	<b>-176.300,00</b>	<b>0,00</b>	<b>-173.558,91</b>	<b>2.741,09</b>	<b>0,00</b>



# A. Teilergebnisrechnung 2020

Gemeinde: 02 Hambergen

Seite : 36

Datum: 30.01.2023

Uhrzeit: 09:42:22

Teilhaushalte

3 Finanz-, Schulabteilung

Erträge und Aufwendungen	Ergebnis des Vorjahres	Ansätze des Haushaltsjahres	Veränderung durch Nachtrag	Ergebnis des Haushaltsjahres	mehr (+)/weniger (-)	Ermächtigungen aus Haushaltsvorjahren
	2019	2020	2020	2020	2020	2019
	EUR	EUR	EUR	EUR	EUR	EUR
1	2	3	4	5	6	7
<b>ordentliche Erträge</b>						
1. + Steuern und ähnliche Abgaben	5.108.712,62	5.332.400,00	0,00	5.042.707,94	-289.692,06	0,00
2. + Zuwendungen und allgemeine Umlagen	152.042,38	35.900,00	0,00	36.172,41	272,41	0,00
3. + Auflösungserträge aus Sonderposten	32.247,22	31.100,00	0,00	32.302,69	1.202,69	0,00
6. + privatrechtliche Entgelte	51.197,00	51.000,00	0,00	65.326,74	14.326,74	0,00
7. + Kostenerstattungen und Kostenumlagen	615.509,76	667.900,00	0,00	714.279,28	46.379,28	0,00
8. + Zinsen und ähnliche Finanzerträge	6.263,83	2.500,00	0,00	14.640,00	12.140,00	0,00
11. + sonstige ordentliche Erträge	141.678,18	144.000,00	0,00	146.461,19	2.461,19	0,00
12. = <b>Summe ordentliche Erträge</b>	<b>6.107.650,99</b>	<b>6.264.800,00</b>	<b>0,00</b>	<b>6.051.890,25</b>	<b>-212.909,75</b>	<b>0,00</b>
<b>ordentliche Aufwendungen</b>						
15. - Aufwendungen für Sach- und Dienstleistungen	117.287,93	194.500,00	0,00	118.482,56	-76.017,44	54.600,00
16. - Abschreibungen	155.163,35	53.400,00	0,00	136.220,71	82.820,71	0,00
17. - Zinsen und ähnliche Aufwendungen	59.439,94	65.200,00	0,00	51.560,94	-13.639,06	0,00
18. - Transferaufwendungen	4.868.745,10	4.997.800,00	0,00	4.541.862,46	-455.937,54	0,00
19. - sonstige ordentliche Aufwendungen	50.435,32	38.300,00	0,00	85.761,49	47.461,49	0,00
20. = <b>Summe ordentliche Aufwendungen</b>	<b>5.251.071,64</b>	<b>5.349.200,00</b>	<b>0,00</b>	<b>4.933.888,16</b>	<b>-415.311,84</b>	<b>54.600,00</b>
21. = <b>ordentliches Ergebnis</b>	<b>856.579,35</b>	<b>915.600,00</b>	<b>0,00</b>	<b>1.118.002,09</b>	<b>202.402,09</b>	<b>-54.600,00</b>
25. = <b>Jahresergebnis</b>	<b>856.579,35</b>	<b>915.600,00</b>	<b>0,00</b>	<b>1.118.002,09</b>	<b>202.402,09</b>	<b>-54.600,00</b>
29. = <b>Ergebnis unter Berücksichtigung der internen Leistungsbeziehungen</b>	<b>856.579,35</b>	<b>915.600,00</b>	<b>0,00</b>	<b>1.118.002,09</b>	<b>202.402,09</b>	<b>-54.600,00</b>



# A. Teilergebnisrechnung 2020

Gemeinde: 02 Hambergen

Seite : 37

Datum: 30.01.2023

Uhrzeit: 09:42:22

Teilhaushalte

4 Ordnungs-, Sozialabteilung

Erträge und Aufwendungen	Ergebnis des Vorjahres	Ansätze des Haushaltsjahres	Veränderung durch Nachtrag	Ergebnis des Haushaltsjahres	mehr (+)/weniger (-)	Ermächtigungen aus Haushaltsvorjahren
	2019	2020	2020	2020	2020	2019
	EUR	EUR	EUR	EUR	EUR	EUR
1	2	3	4	5	6	7
<b>ordentliche Erträge</b>						
2. + Zuwendungen und allgemeine Umlagen	20.238,60	20.200,00	0,00	37.152,05	16.952,05	0,00
6. + privatrechtliche Entgelte	5.981,90	2.000,00	0,00	1.998,00	-2,00	0,00
7. + Kostenerstattungen und Kostenumlagen	33.064,78	34.900,00	0,00	33.322,87	-1.577,13	0,00
11. + sonstige ordentliche Erträge	0,00	0,00	0,00	3.100,65	3.100,65	0,00
12. = <b>Summe ordentliche Erträge</b>	<b>59.285,28</b>	<b>57.100,00</b>	<b>0,00</b>	<b>75.573,57</b>	<b>18.473,57</b>	<b>0,00</b>
<b>ordentliche Aufwendungen</b>						
13. - Personalaufwendungen	105.085,86	111.600,00	0,00	107.708,18	-3.891,82	0,00
15. - Aufwendungen für Sach- und Dienstleistungen	12.365,22	10.700,00	0,00	7.460,53	-3.239,47	0,00
16. - Abschreibungen	85,20	0,00	0,00	385,00	385,00	0,00
18. - Transferaufwendungen	1.913,61	2.500,00	0,00	1.000,00	-1.500,00	0,00
19. - sonstige ordentliche Aufwendungen	1.176,98	1.900,00	0,00	541,87	-1.358,13	0,00
20. = <b>Summe ordentliche Aufwendungen</b>	<b>120.626,87</b>	<b>126.700,00</b>	<b>0,00</b>	<b>117.095,58</b>	<b>-9.604,42</b>	<b>0,00</b>
21. = <b>ordentliches Ergebnis</b>	<b>-61.341,59</b>	<b>-69.600,00</b>	<b>0,00</b>	<b>-41.522,01</b>	<b>28.077,99</b>	<b>0,00</b>
25. = <b>Jahresergebnis</b>	<b>-61.341,59</b>	<b>-69.600,00</b>	<b>0,00</b>	<b>-41.522,01</b>	<b>28.077,99</b>	<b>0,00</b>
29. = <b>Ergebnis unter Berücksichtigung der internen Leistungsbeziehungen</b>	<b>-61.341,59</b>	<b>-69.600,00</b>	<b>0,00</b>	<b>-41.522,01</b>	<b>28.077,99</b>	<b>0,00</b>



# A. Teilergebnisrechnung 2020

Gemeinde: 02 Hambergen

Seite : 38

Datum: 30.01.2023

Uhrzeit: 09:42:22

Teilhaushalte

5 Bauabteilung

Erträge und Aufwendungen	Ergebnis des Vorjahres	Ansätze des Haushaltsjahres	Veränderung durch Nachtrag	Ergebnis des Haushaltsjahres	mehr (+)/weniger (-)	Ermächtigungen aus Haushaltsvorjahren
	2019	2020	2020	2020	2020	2019
	EUR	EUR	EUR	EUR	EUR	EUR
1	2	3	4	5	6	7
<b>ordentliche Erträge</b>						
2. + Zuwendungen und allgemeine Umlagen	2.321,65	2.200,00	0,00	2.282,62	82,62	0,00
3. + Auflösungserträge aus Sonderposten	117.494,37	133.600,00	0,00	123.735,60	-9.864,40	0,00
5. + öffentlich-rechtliche Entgelte	455,00	0,00	0,00	1.738,83	1.738,83	0,00
6. + privatrechtliche Entgelte	75.234,64	74.100,00	0,00	73.269,81	-830,19	0,00
7. + Kostenerstattungen und Kostenumlagen	24.251,88	25.000,00	0,00	23.185,69	-1.814,31	0,00
12. = <b>Summe ordentliche Erträge</b>	<b>219.757,54</b>	<b>234.900,00</b>	<b>0,00</b>	<b>224.212,55</b>	<b>-10.687,45</b>	<b>0,00</b>
<b>ordentliche Aufwendungen</b>						
13. - Personalaufwendungen	26.765,07	28.800,00	0,00	27.341,50	-1.458,50	0,00
15. - Aufwendungen für Sach- und Dienstleistungen	351.923,73	448.800,00	0,00	340.599,96	-108.200,04	75.188,05
16. - Abschreibungen	256.515,58	303.200,00	0,00	264.452,34	-38.747,66	0,00
18. - Transferaufwendungen	100,00	100,00	0,00	100,00	0,00	0,00
19. - sonstige ordentliche Aufwendungen	138.264,68	95.600,00	0,00	130.347,19	34.747,19	0,00
20. = <b>Summe ordentliche Aufwendungen</b>	<b>773.569,06</b>	<b>876.500,00</b>	<b>0,00</b>	<b>762.840,99</b>	<b>-113.659,01</b>	<b>75.188,05</b>
21. = <b>ordentliches Ergebnis</b>	<b>-553.811,52</b>	<b>-641.600,00</b>	<b>0,00</b>	<b>-538.628,44</b>	<b>102.971,56</b>	<b>-75.188,05</b>
22. + außerordentliche Erträge	0,00	0,00	0,00	149,05	149,05	0,00
23. - außerordentliche Aufwendungen	1.517,81	0,00	0,00	1.079,15	1.079,15	0,00
24. = <b>außerordentliches Ergebnis</b>	<b>-1.517,81</b>	<b>0,00</b>	<b>0,00</b>	<b>-930,10</b>	<b>-930,10</b>	<b>0,00</b>
25. = <b>Jahresergebnis</b>	<b>-555.329,33</b>	<b>-641.600,00</b>	<b>0,00</b>	<b>-539.558,54</b>	<b>102.041,46</b>	<b>-75.188,05</b>
29. = <b>Ergebnis unter Berücksichtigung der internen Leistungsbeziehungen</b>	<b>-555.329,33</b>	<b>-641.600,00</b>	<b>0,00</b>	<b>-539.558,54</b>	<b>102.041,46</b>	<b>-75.188,05</b>

\*\*\* Ende der Liste "A. Teilergebnisrechnung" \*\*\*



# B. Teilfinanzrechnung 2020

Gemeinde: 02 Hambergen

Seite : 39

Datum: 30.01.2023

Uhrzeit: 09:44:15

Teilhaushalte

0 Bürgermeister

Einzahlungen und Auszahlungen	Ergebnis des Vorjahres	Ansätze des Haushaltsjahres	Veränderung durch Nachtrag	Ergebnis des Haushaltsjahres	mehr (+)/weniger (-)	Ermächtigungen aus Haushaltsvorjahren
	2019	2020	2020	2020	2020	2019
	EUR	EUR	EUR	EUR	EUR	EUR
1	2	3	4	5	6	7
<b>Einzahlungen aus laufender Verwaltungstätigkeit</b>						
5. + privatrechtliche Entgelte	0,00	800,00	0,00	0,00	-800,00	0,00
10. = Summe der Einzahlungen aus laufender Verwaltungstätigkeit	0,00	800,00	0,00	0,00	-800,00	0,00
<b>Auszahlungen aus laufender Verwaltungstätigkeit</b>						
13. - Auszahlungen für Sach- und Dienstleistungen und für geringwertige Vermögensgegenstände	3.345,62	5.200,00	0,00	1.053,84	-4.146,16	0,00
16. - sonstige haushaltswirksame Auszahlungen	921,62	700,00	0,00	19,20	-680,80	0,00
17. = Summe der Auszahlungen aus laufender Verwaltungstätigkeit	4.267,24	5.900,00	0,00	1.073,04	-4.826,96	0,00
18. = Saldo aus laufender Verwaltungstätigkeit	-4.267,24	-5.100,00	0,00	-1.073,04	4.026,96	0,00
<b>Auszahlungen für Investitionstätigkeit</b>						
33. = Finanzmittel-Überschuss/-Fehlbetrag	-4.267,24	-5.100,00	0,00	-1.073,04	4.026,96	0,00



# B. Teilfinanzrechnung 2020

Gemeinde: 02 Hambergen

Seite : 40

Datum: 30.01.2023

Uhrzeit: 09:44:15

Teilhaushalte

2 Innere Verwaltung

Einzahlungen und Auszahlungen	Ergebnis des Vorjahres	Ansätze des Haushaltsjahres	Veränderung durch Nachtrag	Ergebnis des Haushaltsjahres	mehr (+)/weniger (-)	Ermächtigungen aus Haushaltsvorjahren
	2019	2020	2020	2020	2020	2019
	EUR	EUR	EUR	EUR	EUR	EUR
1	2	3	4	5	6	7
<b>Einzahlungen aus laufender Verwaltungstätigkeit</b>						
4. + öffentlich-rechtliche Entgelte	1.200,00	1.000,00	0,00	600,00	-400,00	0,00
5. + privatrechtliche Entgelte	1.041,00	100,00	0,00	0,00	-100,00	0,00
6. + Kostenerstattungen und Kostenumlagen	9.500,16	10.200,00	0,00	10.072,08	-127,92	0,00
<b>10. = Summe der Einzahlungen aus laufender Verwaltungstätigkeit</b>	<b>11.741,16</b>	<b>11.300,00</b>	<b>0,00</b>	<b>10.672,08</b>	<b>-627,92</b>	<b>0,00</b>
<b>Auszahlungen aus laufender Verwaltungstätigkeit</b>						
11. - Personalauszahlungen	51.225,52	53.300,00	0,00	52.026,08	-1.273,92	0,00
13. - Auszahlungen für Sach- und Dienstleistungen und für geringwertige Vermögensgegenstände	33.037,06	42.100,00	0,00	28.140,22	-13.959,78	0,00
15. - Transferauszahlungen	20.097,50	31.300,00	0,00	27.395,50	-3.904,50	0,00
16. - sonstige haushaltswirksame Auszahlungen	62.018,84	54.700,00	0,00	70.031,39	15.331,39	0,00
<b>17. = Summe der Auszahlungen aus laufender Verwaltungstätigkeit</b>	<b>166.378,92</b>	<b>181.400,00</b>	<b>0,00</b>	<b>177.593,19</b>	<b>-3.806,81</b>	<b>0,00</b>
<b>18. = Saldo aus laufender Verwaltungstätigkeit</b>	<b>-154.637,76</b>	<b>-170.100,00</b>	<b>0,00</b>	<b>-166.921,11</b>	<b>3.178,89</b>	<b>0,00</b>
<b>Auszahlungen für Investitionstätigkeit</b>						
26. - Baumaßnahmen	0,00	0,00	0,00	257,59	257,59	0,00
27. - Erwerb von beweglichem Sachvermögen	0,00	0,00	0,00	11.524,07	11.524,07	0,00
29. - Aktivierbare Zuwendungen	0,00	8.000,00	0,00	0,00	-8.000,00	0,00
<b>31. = Summe der Auszahlungen aus Investitionstätigkeit</b>	<b>0,00</b>	<b>8.000,00</b>	<b>0,00</b>	<b>11.781,66</b>	<b>3.781,66</b>	<b>0,00</b>
<b>32. = Saldo aus Investitionstätigkeit</b>	<b>0,00</b>	<b>-8.000,00</b>	<b>0,00</b>	<b>-11.781,66</b>	<b>-3.781,66</b>	<b>0,00</b>
<b>33. = Finanzmittel-Überschuss/-Fehlbetrag</b>	<b>-154.637,76</b>	<b>-178.100,00</b>	<b>0,00</b>	<b>-178.702,77</b>	<b>-602,77</b>	<b>0,00</b>



Einzahlungen und Auszahlungen	Ergebnis des Vorjahres	Ansätze des Haushaltsjahres	Veränderung durch Nachtrag	Ergebnis des Haushaltsjahres	mehr (+)/weniger (-)	Ermächtigungen aus Haushaltsvorjahren
	2019	2020	2020	2020	2020	2019
	EUR	EUR	EUR	EUR	EUR	EUR
1	2	3	4	5	6	7
<b>Einzahlungen aus laufender Verwaltungstätigkeit</b>						
1. + Steuern und ähnliche Abgaben	4.939.475,16	5.261.700,00	0,00	5.019.337,43	-242.362,57	0,00
2. + Zuwendungen und allgemeine Umlagen	152.042,38	35.900,00	0,00	36.172,41	272,41	0,00
5. + privatrechtliche Entgelte	51.197,00	51.000,00	0,00	51.197,00	197,00	0,00
6. + Kostenerstattungen und Kostenumlagen	615.509,76	667.900,00	0,00	714.279,28	46.379,28	0,00
7. + Zinsen und ähnliche Einzahlungen	3.732,75	2.500,00	0,00	9.759,00	7.259,00	0,00
9. + sonstige haushaltswirksame Einzahlungen	141.707,68	144.000,00	0,00	140.011,19	-3.988,81	0,00
10. = Summe der Einzahlungen aus laufender Verwaltungstätigkeit	5.903.664,73	6.163.000,00	0,00	5.970.756,31	-192.243,69	0,00
<b>Auszahlungen aus laufender Verwaltungstätigkeit</b>						
13. - Auszahlungen für Sach- und Dienstleistungen und für geringwertige Vermögensgegenstände	112.160,39	194.500,00	0,00	126.144,51	-68.355,49	54.600,00
14. - Zinsen und ähnliche Auszahlungen	64.934,60	65.200,00	0,00	51.560,94	-13.639,06	0,00
15. - Transferauszahlungen	4.603.549,10	4.997.800,00	0,00	5.017.910,46	20.110,46	0,00
16. - sonstige haushaltswirksame Auszahlungen	52.978,92	38.300,00	0,00	84.017,89	45.717,89	0,00
17. = Summe der Auszahlungen aus laufender Verwaltungstätigkeit	4.833.623,01	5.295.800,00	0,00	5.279.633,80	-16.166,20	54.600,00
18. = Saldo aus laufender Verwaltungstätigkeit	1.070.041,72	867.200,00	0,00	691.122,51	-176.077,49	-54.600,00
<b>Einzahlungen aus Investitionstätigkeit</b>						
19. + Zuwendungen für Investitionstätigkeit	189.204,34	0,00	0,00	0,00	0,00	0,00
24. = Summe der Einzahlungen aus Investitionstätigkeit	189.204,34	0,00	0,00	0,00	0,00	0,00
<b>Auszahlungen für Investitionstätigkeit</b>						
26. - Baumaßnahmen	110.195,94	50.000,00	0,00	11.692,29	-38.307,71	9.357,50
27. - Erwerb von beweglichem Sachvermögen	24.228,94	8.000,00	0,00	17.474,88	9.474,88	30.000,00
31. = Summe der Auszahlungen aus Investitionstätigkeit	134.424,88	58.000,00	0,00	29.167,17	-28.832,83	39.357,50
32. = Saldo aus Investitionstätigkeit	54.779,46	-58.000,00	0,00	-29.167,17	28.832,83	-39.357,50
33. = Finanzmittel-Überschuss/-Fehlbetrag	1.124.821,18	809.200,00	0,00	661.955,34	-147.244,66	-93.957,50
<b>Ein-, Auszahlungen aus Finanzierungstätigkeit</b>						
34. + Einzahlungen; Aufnahme von Krediten und inneren Darlehen für Investitionstätigkeit	0,00	175.100,00	0,00	0,00	-175.100,00	308.500,00
35. - Auszahlungen; Tilgung von Krediten und Rückzahlung von inneren Darlehen für Investitionstätigkeit	183.994,35	149.900,00	0,00	133.487,04	-16.412,96	0,00
36. = Saldo aus Finanzierungstätigkeit	-183.994,35	25.200,00	0,00	-133.487,04	-158.687,04	308.500,00
37. = Finanzmittelveränderung	940.826,83	834.400,00	0,00	528.468,30	-305.931,70	214.542,50



# B. Teilfinanzrechnung 2020

Gemeinde: 02 Hambergen

Seite : 42

Datum: 30.01.2023

Uhrzeit: 09:44:15

Teilhaushalte

4 Ordnungs-, Sozialabteilung

Einzahlungen und Auszahlungen	Ergebnis des Vorjahres	Ansätze des Haushaltsjahres	Veränderung durch Nachtrag	Ergebnis des Haushaltsjahres	mehr (+)/weniger (-)	Ermächtigungen aus Haushaltsvorjahren
	2019	2020	2020	2020	2020	2019
	EUR	EUR	EUR	EUR	EUR	EUR
1	2	3	4	5	6	7
<b>Einzahlungen aus laufender Verwaltungstätigkeit</b>						
2. + Zuwendungen und allgemeine Umlagen	20.238,60	20.200,00	0,00	37.152,05	16.952,05	0,00
5. + privatrechtliche Entgelte	5.556,00	2.000,00	0,00	2.158,90	158,90	0,00
6. + Kostenerstattungen und Kostenumlagen	74.552,20	34.900,00	0,00	33.322,87	-1.577,13	0,00
<b>10. = Summe der Einzahlungen aus laufender Verwaltungstätigkeit</b>	<b>100.346,80</b>	<b>57.100,00</b>	<b>0,00</b>	<b>72.633,82</b>	<b>15.533,82</b>	<b>0,00</b>
<b>Auszahlungen aus laufender Verwaltungstätigkeit</b>						
11. - Personalauszahlungen	106.014,52	111.600,00	0,00	107.611,84	-3.988,16	0,00
13. - Auszahlungen für Sach- und Dienstleistungen und für geringwertige Vermögensgegenstände	13.884,49	10.700,00	0,00	7.900,85	-2.799,15	0,00
15. - Transferauszahlungen	1.809,10	2.500,00	0,00	1.104,51	-1.395,49	0,00
16. - sonstige haushaltswirksame Auszahlungen	1.176,98	1.900,00	0,00	530,07	-1.369,93	0,00
<b>17. = Summe der Auszahlungen aus laufender Verwaltungstätigkeit</b>	<b>122.885,09</b>	<b>126.700,00</b>	<b>0,00</b>	<b>117.147,27</b>	<b>-9.552,73</b>	<b>0,00</b>
<b>18. = Saldo aus laufender Verwaltungstätigkeit</b>	<b>-22.538,29</b>	<b>-69.600,00</b>	<b>0,00</b>	<b>-44.513,45</b>	<b>25.086,55</b>	<b>0,00</b>
<b>Auszahlungen für Investitionstätigkeit</b>						
<b>33. = Finanzmittel-Überschuss/-Fehlbetrag</b>	<b>-22.538,29</b>	<b>-69.600,00</b>	<b>0,00</b>	<b>-44.513,45</b>	<b>25.086,55</b>	<b>0,00</b>



# B. Teilfinanzrechnung 2020

Gemeinde: 02 Hambergen

Seite : 43

Datum: 30.01.2023

Uhrzeit: 09:44:15

Teilhaushalte

5 Bauabteilung

Einzahlungen und Auszahlungen	Ergebnis des Vorjahres	Ansätze des Haushaltsjahres	Veränderung durch Nachtrag	Ergebnis des Haushaltsjahres	mehr (+)/weniger (-)	Ermächtigungen aus Haushaltsvorjahren
	2019	2020	2020	2020	2020	2019
	EUR	EUR	EUR	EUR	EUR	EUR
1	2	3	4	5	6	7
<b>Einzahlungen aus laufender Verwaltungstätigkeit</b>						
2. + Zuwendungen und allgemeine Umlagen	2.321,65	2.200,00	0,00	2.282,62	82,62	0,00
4. + öffentlich-rechtliche Entgelte	455,00	0,00	0,00	1.278,13	1.278,13	0,00
5. + privatrechtliche Entgelte	73.026,24	74.100,00	0,00	74.226,98	126,98	0,00
6. + Kostenerstattungen und Kostenumlagen	24.251,88	25.000,00	0,00	23.185,69	-1.814,31	0,00
10. = Summe der Einzahlungen aus laufender Verwaltungstätigkeit	100.054,77	101.300,00	0,00	100.973,42	-326,58	0,00
<b>Auszahlungen aus laufender Verwaltungstätigkeit</b>						
11. - Personalauszahlungen	26.765,07	28.800,00	0,00	27.341,50	-1.458,50	0,00
13. - Auszahlungen für Sach- und Dienstleistungen und für geringwertige Vermögensgegenstände	338.489,79	448.800,00	0,00	396.910,50	-51.889,50	75.188,05
15. - Transferauszahlungen	100,00	100,00	0,00	100,00	0,00	0,00
16. - sonstige haushaltswirksame Auszahlungen	136.823,26	95.600,00	0,00	131.765,53	36.165,53	0,00
17. = Summe der Auszahlungen aus laufender Verwaltungstätigkeit	502.178,12	573.300,00	0,00	556.117,53	-17.182,47	75.188,05
18. = Saldo aus laufender Verwaltungstätigkeit	-402.123,35	-472.000,00	0,00	-455.144,11	16.855,89	-75.188,05
<b>Einzahlungen aus Investitionstätigkeit</b>						
19. + Zuwendungen für Investitionstätigkeit	848,66	0,00	0,00	0,00	0,00	83.600,00
24. = Summe der Einzahlungen aus Investitionstätigkeit	848,66	0,00	0,00	0,00	0,00	83.600,00
<b>Auszahlungen für Investitionstätigkeit</b>						
25. - Erwerb von Grundstücken und Gebäuden	0,00	0,00	0,00	30,00	30,00	1.285,59
26. - Baumaßnahmen	143.635,40	109.100,00	0,00	76.888,66	-32.211,34	556.346,29
27. - Erwerb von beweglichem Sachvermögen	24.493,28	0,00	0,00	-15,00	-15,00	0,00
29. - Aktivierbare Zuwendungen	41.914,66	0,00	0,00	0,00	0,00	0,00
31. = Summe der Auszahlungen aus Investitionstätigkeit	210.043,34	109.100,00	0,00	76.903,66	-32.196,34	557.631,88
32. = Saldo aus Investitionstätigkeit	-209.194,68	-109.100,00	0,00	-76.903,66	32.196,34	-474.031,88
33. = Finanzmittel-Überschuss/-Fehlbetrag	-611.318,03	-581.100,00	0,00	-532.047,77	49.052,23	-549.219,93

\*\*\* Ende der Liste "B. Teilfinanzrechnung" \*\*\*



Aktiva		Vorjahr	Haushaltsjahr
		2019	2020
1		EUR	EUR
		2	3
<b>1</b>	<b>Immaterielles Vermögen</b>	<b>1.269.606,67</b>	<b>1.276.483,12</b>
1.4	Geleistete Investitionszuweisungen und -zuschüsse	8.502,86	7.631,26
1.6	Sonstiges immaterielles Vermögen	1.261.103,81	1.268.851,86
<b>2</b>	<b>Sachvermögen</b>	<b>12.996.309,04</b>	<b>12.782.203,19</b>
2.1	Unbebaute Grundstücke und grundstücksgleiche Rechte	89.872,95	89.872,95
2.2	Bebaute Grundstücke und grundstücksgleiche Rechte	4.667.761,45	4.588.120,85
2.3	Infrastrukturvermögen	7.549.235,93	7.482.689,19
2.4	Bauten auf fremden Grundstücken	315.057,19	304.286,42
2.5	Kunstgegenstände, Kulturdenkmäler	3,00	3,00
2.6	Maschinen und technische Anlagen, Fahrzeuge	26.499,96	26.672,20
2.7	Betriebs- und Geschäftsausstattung, Pflanzen und Tiere	223.233,53	216.534,90
2.9	Geleistete Anzahlungen, Anlagen im Bau	124.645,03	74.023,68
<b>3</b>	<b>Finanzvermögen</b>	<b>104.671,23</b>	<b>64.096,61</b>
3.5	Wertpapiere	96,49	96,49
3.6	Öffentlich-rechtliche Forderungen	102.715,60	49.514,31
3.8	Sonstige privatrechtliche Forderungen	1.859,14	14.485,81
<b>4</b>	<b>Liquide Mittel</b>	<b>232.665,82</b>	<b>4.797,09</b>
<b>5</b>	<b>Aktive Rechnungsabgrenzung</b>	<b>16,17</b>	<b>0,00</b>
	<b>Bilanzsumme AKTIVA</b>	<b>14.603.268,93</b>	<b>14.127.580,01</b>



Passiva		Vorjahr	Haushaltsjahr
		2019	2020
1		EUR	EUR
		2	3
<b>1</b>	<b>Nettoposition</b>	<b>12.168.086,88</b>	<b>12.373.499,01</b>
1.1	Basis-Reinvermögen	7.010.012,54	7.010.012,54
1.1.1	Reinvermögen	7.010.012,54	7.010.012,54
1.2	Rücklagen	850.569,47	929.513,29
1.2.1	Rücklagen aus Überschüssen des ordentlichen Ergebnisses	801.689,11	882.150,74
1.2.2	Rücklagen aus Überschüssen des außerordentlichen Ergebnisses	48.880,36	47.362,55
1.3	Jahresergebnis	78.943,82	362.539,63
1.3.2	Jahresüberschuss/Jahresfehlbetrag	78.943,82	362.539,63
	- ordentliches Ergebnis	80.461,63	363.469,73
	- außerordentliches Ergebnis	-1.517,81	-930,10
	(Vorbelastung aus Haushaltsresten für Aufwendungen: 110.668 Euro)		
1.4	Sonderposten	4.228.561,05	4.071.433,55
1.4.1	Investitionszuweisungen und -zuschüsse	3.297.406,37	3.151.872,03
1.4.2	Beiträge und ähnliche Entgelte	128.879,68	117.286,52
1.4.5	Erhaltene Anzahlungen auf Sonderposten	802.275,00	802.275,00
<b>2</b>	<b>Schulden</b>	<b>1.957.946,23</b>	<b>1.737.286,26</b>
2.1	Geldschulden	1.824.024,87	1.690.537,83
2.1.2	Verbindlichkeiten aus Krediten für Investitionen	1.824.024,87	1.690.537,83
2.3	Verbindlichkeiten aus Lieferungen und Leistungen	3.063,56	722,56
2.5	Sonstige Verbindlichkeiten	130.857,80	46.025,87
2.5.4	Andere sonstige Verbindlichkeiten	130.857,80	46.025,87
<b>3</b>	<b>Rückstellungen</b>	<b>477.235,82</b>	<b>16.644,74</b>
3.2	Rückstellungen für Altersteilzeitarbeit und ähnliche Maßnahmen	8.494,82	5.244,74
3.6	Rückstellungen im Rahmen des Finanzausgleichs und von Steuerschuldverhältnissen	422.285,00	0,00
3.8	Andere Rückstellungen	46.456,00	11.400,00
<b>4</b>	<b>Passive Rechnungsabgrenzung</b>	<b>0,00</b>	<b>150,00</b>
	<b>Bilanzsumme PASSIVA</b>	<b>14.603.268,93</b>	<b>14.127.580,01</b>

**Vorbelastungen künftiger Haushaltsjahre**

1. Haushaltsreste: 538.813 Euro
2. Bürgschaften: 0 Euro
3. Gewährleistungsverträge: 0 Euro
4. in Anspruch genommene Verpflichtungsermächtigungen: 0 Euro
5. Verpflichtungsermächtigungen aus kreditähnlichen Rechtsgeschäften: 0 Euro
6. über das Haushaltsjahr hinaus gestundete Beträge: 0 Euro

\*\*\* Ende der Liste "Bilanz" \*\*\*



# Übersicht über die übertragenen Haushaltsermächtigungen 2020

Gemeinde: 02 Hambergen

Seite : 46

Datum: 30.01.2023

Uhrzeit: 09:51:25

## I. Übersicht über die übertragenen Aufwendungen

Teilhaushalte		übertragen auf das neue Haushaltsjahr	davon gebunden	davon frei verfügbar
Nummer	Bezeichnung	in EUR	in EUR	in EUR
1	2	3	4	5
5	Bauabteilung	110.667,72	0,00	110.667,72
<b>Summe</b>		<b>110.667,72</b>	<b>0,00</b>	<b>110.667,72</b>

## II. Übersicht über die übertragenen Auszahlungen

Teilhaushalte		übertragen auf das neue Haushaltsjahr	davon gebunden	davon frei verfügbar
Nummer	Bezeichnung	in EUR	in EUR	in EUR
1	2	3	4	5
5	Bauabteilung	538.812,58	0,00	538.812,58
<b>Summe</b>		<b>538.812,58</b>	<b>0,00</b>	<b>538.812,58</b>

\*\*\* Ende der Liste "Übersicht über die übertragenen Haushaltsermächtigungen" \*\*\*



# Forderungsübersicht 2020

Gemeinde: 02 Hambergen

Seite : 47

Datum: 30.01.2023

Uhrzeit: 09:57:12

Art der Forderungen	Gesamtbetrag am 31.12.2020	mit einer Restlaufzeit von			Gesamtbetrag am 31.12.2019	Mehr (+) weniger (-)
		bis zu 1 Jahr	über 1 bis 5 Jahre	mehr als 5 Jahre		
	EUR	EUR	EUR	EUR	EUR	EUR
1	2	3	4	5	6	7
1. Öffentlich-rechtliche Forderungen	49.514,31	49.514,31	0,00	0,00	102.715,60	-53.201,29
2. Forderungen aus Transferleistungen	0,00	0,00	0,00	0,00	0,00	0,00
3. Sonstige privatrechtliche Forderungen	14.485,81	14.485,81	0,00	0,00	1.859,14	12.626,67
<b>Summe</b>	<b>64.000,12</b>	<b>64.000,12</b>	<b>0,00</b>	<b>0,00</b>	<b>104.574,74</b>	<b>-40.574,62</b>

\*\*\* Ende der Liste "Forderungsübersicht" \*\*\*



Art der Schulden  1	Gesamtbetrag am 31.12.2020	mit einer Restlaufzeit von			Gesamtbetrag am 31.12.2019	Mehr (+) weniger (-)
		bis zu 1 Jahr	über 1 bis 5 Jahre	mehr als 5 Jahre		
	EUR	EUR	EUR	EUR	EUR	EUR
	2	3	4	5	6	7
1. Geldschulden	1.690.537,83	1.690.537,83	0,00	0,00	1.824.024,87	-133.487,04
1.1 Anleihen	0,00	0,00	0,00	0,00	0,00	0,00
1.2 Verbindlichkeiten aus Krediten für Investitionen	1.690.537,83	1.690.537,83	0,00	0,00	1.824.024,87	-133.487,04
1.3 Liquiditätskredite	0,00	0,00	0,00	0,00	0,00	0,00
1.4 Sonstige Geldschulden	0,00	0,00	0,00	0,00	0,00	0,00
2. Verbindlichkeiten aus kreditähnlichen Rechtsgeschäften	0,00	0,00	0,00	0,00	0,00	0,00
3. Verbindlichkeiten aus Lieferungen und Leistungen	722,56	722,56	0,00	0,00	3.063,56	-2.341,00
4. Transferverbindlichkeiten	0,00	0,00	0,00	0,00	0,00	0,00
5. Sonstige Verbindlichkeiten	46.025,87	46.025,87	0,00	0,00	130.857,80	-84.831,93
<b>Summe</b>	<b>1.737.286,26</b>	<b>1.737.286,26</b>	<b>0,00</b>	<b>0,00</b>	<b>1.957.946,23</b>	<b>-220.659,97</b>

\*\*\* Ende der Liste "Schuldenübersicht" \*\*\*

**Rückstellungsübersicht 2020**

Seite 49

Gemeinde Hambergen

Bilanzposten		Grund	Stand	Bewegungen im Haushaltsjahr			Endbestand	davon mit Restlaufzeit		
3	28	Rückstellungen	31.12. H.-Jahr	Zuführung	Inanspruchnahme	Auflösung	31.12. Vorjahr	bis zu 1 Jahr	Über 1 bis 5 Jahre	mehr als 5 Jahre
3.1	281	Pensionsrückstellungen und ähnliche Verpflichtungen	-	-	-	-	-			
	2811	Pensionsrückstellungen								
	2812	Beihilferückstellungen								
3.2	282	Rückstellungen für Altersteilzeit und andere Maßnahmen	5.244,74	96,25	-	3.346,33	8.494,82			
	2821	Sonstige Rückstellungen für nicht in Anspruch genommenen Urlaub	1.327,58	0,00	0,00	120,13	1.447,71	1.327,58	0,00	0,00
	2822	Sonstige Rückstellungen für geleistete Überstunden	1.472,69	0,00	0,00	3.226,20	4.698,89	1.472,69	0,00	0,00
	2823	Sonstige Rückstellungen für die Inanspruchnahme von Altersteilzeit								
	2824	Rückstellung für leistungsorientierte Bezahlung	2.444,47	96,25	0,00	0,00	2.348,22	2.444,47	0,00	0,00
3.3	283	Instandhaltungsrückstellungen	-	-	-	-	-			
	2831	Instandhaltungsrückstellungen	0,00	0,00	0,00	0,00	0,00	0,00	0,00	0,00
3.4	284	Rückstellungen für die Rekultivierung und Nachsorge kommunaler Deponien	-	-	-	-	-			
	2841	Rückstellungen für die Rekultivierung und Nachsorge kommunaler Deponien								
3.5	285	Rückstellungen für die Sanierung von Altlasten	-	-	-	-	-			
	2851	Rückstellungen für die Sanierung von Altlasten								
3.6	286	Rückstellungen im Rahmen des Finanzausgleichs und von Steuerschuldverhältnissen	-	-	422.285,00	-	422.285,00			
	2861	Rückstellungen im Rahmen des Finanzausgleichs	0,00	0,00	422.285,00	0,00	422.285,00	0,00	0,00	0,00
		Kreisumlage	0,00	0,00	210.123,00	0,00	210.123,00	0,00	0,00	0,00
		Samtgemeindeumlage	0,00	0,00	212.162,00	0,00	212.162,00	0,00	0,00	0,00
	2862	Rückstellungen für Steuerschuldverhältnisse								
3.7	287	Rückstellungen für drohende Verpflichtungen aus Bürgschaften, Gewährleistungen und anhängigen	-	-	-	-	-			
	2871	Rückstellungen für drohende Verpflichtungen aus Bürgschaften, Gewährleistungen und anhängigen								
3.8	289	Andere Rückstellungen	11.400,00	3.800,00	34.400,00	4.456,00	46.456,00			
	2891	Andere Rückstellungen								
		Prüfungsgebühren Jahresrechnung	11.400,00	3.800,00	2.000,00	4.456,00	14.056,00	14.056,00	0,00	0,00
	2891500	Rückstellungen für ungewisse Verbindlichkeiten	0,00	0,00	0,00	0,00	0,00	0,00	0,00	0,00
	2891501	Rückstellungen für ungewisse Verbindlichkeiten								
		Kindertagesstätten	0,00	0,00	32.400,00	0,00	32.400,00	0,00		
		<b>Summen</b>	<b>16.644,74</b>	<b>3.896,25</b>	<b>456.685,00</b>	<b>7.802,33</b>	<b>477.235,82</b>	-	-	-



## Anlagenbuchführung Anlagenübersicht

erstellt am: 30.01.2023 / 10:00:16  
erstellt von: Alina Ensslen  
erstellt für: 02 Hambergen (Mandant: 2021TestJA)  
Haushaltsjahr: 2020

Eingeschränkt auf: Alle Anlagennummern

Anlagevermögen sortiert nach Fibu-Bestandskonto	Entwicklung der Anschaffungs- und Herstellungswerte					Entwicklung der Abschreibungen						Buchwerte	
	Stand am 31.12. des Vorjahres	Zugänge im Haus- haltsjahr	Abgänge im Haus- haltsjahr	Umbuchung im Haus- haltsjahr	Stand am 31.12. des Haushalts- jahres	Stand am 31.12. des Vorjahres	Abschrei- bung im Haushalts- jahr	Auflösungen (kumulierte Abschreibungen für Abgänge)	Zuschrei- bung im Haushalts- jahr	Umbuch- ungen im Haushalts- jahr	Stand am 31.12. des Haushalts- jahres	am 31.12. des Haus- haltsjahres	am 31.12. des Vorjahres
	-EURO-	-EURO-	-EURO-	-EURO-	-EURO-	-EURO-	-EURO-	-EURO-	-EURO-	-EURO-	-EURO-	-EURO-	-EURO-
		+	-	+ / -			-	-	+	+/-			
1	2	3	4	5	6	7	8	9	10	11	12	13	14
0040000 - Geleistete Investitionszuweisungen und -zuschüsse	10.382,69	0,00	0,00	0,00	10.382,69	1.879,83	871,60	0,00	0,00	0,00	2.751,43	7.631,26	8.502,86
0090000 - Anzahlungen auf immaterielle Vermögensgegenstände	0,00	7.748,05	0,00	0,00	7.748,05	0,00	0,00	0,00	0,00	0,00	0,00	7.748,05	0,00
0091000 - Anzahlungen auf Investitionszuweisungen und -zuschüsse - Land	1.261.103,81	0,00	0,00	0,00	1.261.103,81	0,00	0,00	0,00	0,00	0,00	0,00	1.261.103,81	1.261.103,81
0110000 - Unbebaute Grundstücke und grundstücksgleiche Rechte, Grünflächen	33.870,60	0,00	0,00	0,00	33.870,60	0,00	0,00	0,00	0,00	0,00	0,00	33.870,60	33.870,60
0120000 - Unbebaute Grundstücke und grundstücksgleiche Rechte, Ackerland	4.866,00	0,00	0,00	0,00	4.866,00	0,00	0,00	0,00	0,00	0,00	0,00	4.866,00	4.866,00
0130000 - Unbebaute Grundstücke und grundstücksgleiche Rechte, Wald, Forsten	24.306,50	0,00	0,00	0,00	24.306,50	0,00	0,00	0,00	0,00	0,00	0,00	24.306,50	24.306,50
0190000 - Unbebaute Grundstücke und grundstücksgleiche Rechte, Sonstige unbebaute Grundstücke	26.829,85	0,00	0,00	0,00	26.829,85	0,00	0,00	0,00	0,00	0,00	0,00	26.829,85	26.829,85
0211000 - Grund und Boden bei Wohnbauten	229.209,00	0,00	0,00	0,00	229.209,00	0,00	0,00	0,00	0,00	0,00	0,00	229.209,00	229.209,00
0212000 - Gebäude, Aufbauten und Betriebsvorrichtungen bei Wohnbauten	666.199,29	0,00	0,00	0,00	666.199,29	353.290,77	11.014,74	0,00	0,00	0,00	364.305,51	301.893,78	312.908,52
0221000 - Grund und Boden bei sozialen Einrichtungen	170.320,00	0,00	0,00	0,00	170.320,00	0,00	0,00	0,00	0,00	0,00	0,00	170.320,00	170.320,00
0222000 - Gebäude, Aufbauten bei sozialen Einrichtungen	2.118.126,68	314,88	0,00	9.992,41	2.128.433,97	481.569,88	43.269,81	0,00	0,00	0,00	524.839,69	1.603.594,28	1.636.556,80



## Anlagenbuchführung Anlagenübersicht

erstellt am: 30.01.2023 / 10:00:16  
 erstellt von: Alina Ensslen  
 erstellt für: 02 Hambergen (Mandant: 2021TestJA)  
 Haushaltsjahr: 2020

Eingeschränkt auf: Alle Anlagennummern

Anlagevermögen sortiert nach Fibu-Bestandskonto	Entwicklung der Anschaffungs- und Herstellungswerte					Entwicklung der Abschreibungen						Buchwerte	
	Stand am 31.12. des Vorjahres	Zugänge im Haus- haltsjahr	Abgänge im Haus- haltsjahr	Umbuchung im Haus- haltsjahr	Stand am 31.12. des Haushalts- jahres	Stand am 31.12. des Vorjahres	Abschrei- bung im Haushalts- jahr	Auflösungen (kumulierte Abschreibungen für Abgänge)	Zuschrei- bung im Haushalts- jahr	Umbuch- ungen im Haushalts- jahr	Stand am 31.12. des Haushalts- jahres	am 31.12. des Haus- haltsjahres	am 31.12. des Vorjahres
	-EURO-	-EURO-	-EURO-	-EURO-	-EURO-	-EURO-	-EURO-	-EURO-	-EURO-	-EURO-	-EURO-	-EURO-	-EURO-
		+	-	+ / -			-	-	+	+/-			
1	2	3	4	5	6	7	8	9	10	11	12	13	14
0241000 - Grund und Boden mit Kultur-, Sport-, Freizeit- und Gartenanlagen	568.000,85	0,00	0,00	0,00	568.000,85	0,00	0,00	0,00	0,00	0,00	0,00	568.000,85	568.000,85
0242000 - Gebäude, Aufbauten bei Kultur-, Sport-, Freizeit-, Gartenanlagen	2.611.195,01	2.959,73	0,00	0,00	2.614.154,74	872.588,16	37.604,09	0,00	0,00	0,00	910.192,25	1.703.962,49	1.738.606,85
0292000 - Gebäude, Aufbauten bei sonstigen Dienst-, Geschäfts- und anderen Betriebsgebäuden	42.364,34	0,00	0,00	0,00	42.364,34	30.204,91	1.018,98	0,00	0,00	0,00	31.223,89	11.140,45	12.159,43
0310000 - Grund und Boden des Infrastrukturvermögens	4.158.837,50	0,00	0,00	0,00	4.158.837,50	0,00	0,00	0,00	0,00	0,00	0,00	4.158.837,50	4.158.837,50
0320000 - Brücken und Tunnel	52.649,52	0,00	0,00	0,00	52.649,52	17.072,88	664,26	0,00	0,00	0,00	17.737,14	34.912,38	35.576,64
0341000 - Grund und Boden für Entwässerungs- und Abwasserbeseitigungsanlagen	126.581,55	0,00	0,00	0,00	126.581,55	0,00	0,00	0,00	0,00	0,00	0,00	126.581,55	126.581,55
0342000 - Gebäude und Aufbauten für Entwässerungs- und Abwasserbeseitigungsanlagen	1.367.983,93	0,00	0,00	0,00	1.367.983,93	593.089,62	23.625,54	0,00	0,00	0,00	616.715,16	751.268,77	774.894,31
0350000 - Straßen, Wege, Plätze, Verkehrslenkungsanlagen	4.643.751,47	9.635,03	1.403,55	109.438,56	4.761.421,51	2.205.319,95	158.778,66	325,40	0,00	0,00	2.363.773,21	2.397.648,30	2.438.431,52
0390000 - Sonstige Bauten des Infrastrukturvermögens	40.016,11	257,59	0,00	0,00	40.273,70	25.101,70	1.731,31	0,00	0,00	0,00	26.833,01	13.440,69	14.914,41
0410000 - Bauten auf fremden Grund und Boden	518.176,43	0,00	1,00	6.876,69	525.052,12	203.119,24	17.646,46	0,00	0,00	0,00	220.765,70	304.286,42	315.057,19
0550000 - Kulturdenkmäler	3,00	0,00	0,00	0,00	3,00	0,00	0,00	0,00	0,00	0,00	0,00	3,00	3,00
0620000 - Maschinen und technische Anlagen	55.259,29	3.776,02	0,00	0,00	59.035,31	28.759,33	3.603,78	0,00	0,00	0,00	32.363,11	26.672,20	26.499,96



## Anlagenbuchführung Anlagenübersicht

erstellt am: 30.01.2023 / 10:00:17  
 erstellt von: Alina Ensslen  
 erstellt für: 02 Hambergen (Mandant: 2021TestJA)  
 Haushaltsjahr: 2020

Eingeschränkt auf: Alle Anlagennummern

Anlagevermögen sortiert nach Fibu-Bestandskonto	Entwicklung der Anschaffungs- und Herstellungswerte					Entwicklung der Abschreibungen						Buchwerte	
	Stand am 31.12. des Vorjahres	Zugänge im Haus- haltsjahr	Abgänge im Haus- haltsjahr	Umbuchung im Haus- haltsjahr	Stand am 31.12. des Haushalts- jahres	Stand am 31.12. des Vorjahres	Abschrei- bung im Haushalts- jahr	Auflösungen (kumulierte Abschreibungen für Abgänge)	Zuschrei- bung im Haushalts- jahr	Umbuch- ungen im Haushalts- jahr	Stand am 31.12. des Haushalts- jahres	am 31.12. des Haus- haltsjahres	am 31.12. des Vorjahres
	-EURO-	-EURO-	-EURO-	-EURO-	-EURO-	-EURO-	-EURO-	-EURO-	-EURO-	-EURO-	-EURO-	-EURO-	-EURO-
		+	-	+ / -			-	-	+	+/-			
1	2	3	4	5	6	7	8	9	10	11	12	13	14
0710000 - Betriebsvorrichtungen	120.147,77	0,00	0,00	0,00	120.147,77	15.514,30	4.532,81	0,00	0,00	0,00	20.047,11	100.100,66	104.633,47
0720000 - Betriebs- und Geschäftsausstattung	214.028,85	17.474,88	0,00	0,00	231.503,73	96.757,91	18.341,58	0,00	0,00	0,00	115.099,49	116.404,24	117.270,94
0752010 - Sammelposten für bewegliche Vermögensgegenstände über 150,- bis 1.000,- Euro ohne Umsatzsteuer	3.326,30	0,00	0,00	0,00	3.326,30	3.323,30	0,00	0,00	0,00	0,00	3.323,30	3,00	3,00
0752011 - Sammelposten für bewegliche Vermögensgegenstände über 150,- bis 1.000,- Euro ohne Umsatzsteuer	3.648,13	0,00	0,00	0,00	3.648,13	3.644,13	0,00	0,00	0,00	0,00	3.644,13	4,00	4,00
0752012 - Sammelposten für bewegliche Vermögensgegenstände über 150,- bis 1.000,- Euro ohne Umsatzsteuer	3.826,33	0,00	0,00	0,00	3.826,33	3.822,33	0,00	0,00	0,00	0,00	3.822,33	4,00	4,00
0752013 - Sammelposten für bewegliche Vermögensgegenstände über 150,- bis 1.000,- Euro ohne Umsatzsteuer	2.446,73	0,00	0,00	0,00	2.446,73	2.442,73	0,00	0,00	0,00	0,00	2.442,73	4,00	4,00
0752014 - Sammelposten für bewegliche Vermögensgegenstände über 150,- bis 1.000,- Euro ohne Umsatzsteuer	6.897,81	0,00	0,00	0,00	6.897,81	6.890,81	0,00	0,00	0,00	0,00	6.890,81	7,00	7,00
0752015 - Sammelposten für bewegliche Vermögensgegenstände über 150,- bis 1.000,- Euro ohne Umsatzsteuer	2.273,99	0,00	0,00	0,00	2.273,99	2.269,99	0,00	0,00	0,00	0,00	2.269,99	4,00	4,00
0752016 - Sammelposten für bewegliche Vermögensgegenstände über 150,- bis 1.000,- Euro ohne Umsatzsteuer	6.515,70	0,00	0,00	0,00	6.515,70	5.212,58	1.299,12	0,00	0,00	0,00	6.511,70	4,00	1.303,12



## Anlagenbuchführung Anlagenübersicht

erstellt am: 30.01.2023 / 10:00:17  
 erstellt von: Alina Ensslen  
 erstellt für: 02 Hambergen (Mandant: 2021TestJA)  
 Haushaltsjahr: 2020

Eingeschränkt auf: Alle Anlagennummern

Anlagevermögen sortiert nach Fibu-Bestandskonto	Entwicklung der Anschaffungs- und Herstellungswerte					Entwicklung der Abschreibungen						Buchwerte	
	Stand am 31.12. des Vorjahres	Zugänge im Haus- haltsjahr	Abgänge im Haus- haltsjahr	Umbuchung im Haus- haltsjahr	Stand am 31.12. des Haushalts- jahres	Stand am 31.12. des Vorjahres	Abschrei- bung im Haushalts- jahr	Auflösungen (kumulierte Abschreibungen für Abgänge)	Zuschrei- bung im Haushalts- jahr	Umbuch- ungen im Haushalts- jahr	Stand am 31.12. des Haushalts- jahres	am 31.12. des Haus- haltsjahres	am 31.12. des Vorjahres
	-EURO-	-EURO-	-EURO-	-EURO-	-EURO-	-EURO-	-EURO-	-EURO-	-EURO-	-EURO-	-EURO-	-EURO-	-EURO-
		+	-	+ / -			-	-	+	+/-			
1	2	3	4	5	6	7	8	9	10	11	12	13	14
0911000 - Geleistete Anzahlungen auf Sachanlagen über € 1.000	0,00	15,00	0,00	0,00	15,00	0,00	0,00	0,00	0,00	0,00	0,00	15,00	0,00
0961000 - Anlagen im Bau - Hochbau	42,50	11.377,41	0,00	-9.992,41	1.427,50	0,00	0,00	0,00	0,00	0,00	0,00	1.427,50	42,50
0962000 - Anlagen im Bau - Tiefbau	124.602,53	67.026,20	2.732,30	-116.315,25	72.581,18	0,00	0,00	0,00	0,00	0,00	0,00	72.581,18	124.602,53
1427300 - Kapitalmarktpapiere Kreditinstitute, Laufzeit mehr als 5 Jahre	96,49	0,00	0,00	0,00	96,49	0,00	0,00	0,00	0,00	0,00	0,00	96,49	96,49
2001001 - Zuwendungen für nicht abnutzbare Vermögensgegenstände	-280.557,57	0,00	0,00	0,00	-280.557,57	0,00	0,00	0,00	0,00	0,00	0,00	-280.557,57	-280.557,57
2111000 - Sonderposten aus Investitionszuweisungen und-zuschüssen	-4.238.409,69	0,00	-191,29	0,00	-4.238.218,40	-1.207.341,78	-123.458,90	-42,24	0,00	0,00	-1.330.758,44	-2.907.459,96	-3.031.067,91
2111100 - Sonderposten aus Investitionszuweisungen und-zuschüssen, Land	-50.000,00	0,00	0,00	0,00	-50.000,00	-7.911,18	-1.337,10	0,00	0,00	0,00	-9.248,28	-40.751,72	-42.088,82
2111200 - Sonderposten aus Investitionszuweisungen und-zuschüssen, Gemeinden	-40.000,00	0,00	0,00	0,00	-40.000,00	-6.931,12	-1.002,09	0,00	0,00	0,00	-7.933,21	-32.066,79	-33.068,88
2111700 - Sonderposten aus Investitionszuweisungen und-zuschüssen, Private Unternehmen	-500.708,80	0,00	0,00	0,00	-500.708,80	-313.994,98	-19.171,28	0,00	0,00	0,00	-333.166,26	-167.542,54	-186.713,82
2111800 - Sonderposten aus Investitionszuweisungen und-zuschüssen, Übrige Bereiche	-9.866,28	0,00	0,00	0,00	-9.866,28	-5.399,34	-415,92	0,00	0,00	0,00	-5.815,26	-4.051,02	-4.466,94
2120000 - Sonderposten aus Beiträgen und ähnl. Entgelten	-372.380,47	0,00	0,00	0,00	-372.380,47	-243.500,79	-11.593,16	0,00	0,00	0,00	-255.093,95	-117.286,52	-128.879,68

Legende: Alle währungsrelevanten Werte in EUR



## Anlagenbuchführung Anlagenübersicht

erstellt am: 30.01.2023 / 10:00:18  
erstellt von: Alina Ensslen  
erstellt für: 02 Hambergen (Mandant: 2021TestJA)  
Haushaltsjahr: 2020

Seite: 54

Eingeschränkt auf: Alle Anlagennummern

Anlagevermögen sortiert nach Fibu-Bestandskonto	Entwicklung der Anschaffungs- und Herstellungswerte					Entwicklung der Abschreibungen					Buchwerte		
	Stand am 31.12. des Vorjahres  -EURO-	Zugänge im Haus- haltsjahr  -EURO-	Abgänge im Haus- haltsjahr  -EURO-	Umbuchung im Haus- haltsjahr  -EURO-	Stand am 31.12. des Haushalts- jahres  -EURO-	Stand am 31.12. des Vorjahres  -EURO-	Abschrei- bung im Haushalts- jahr  -EURO-	Auflösungen (kumulierte Abschreibungen für Abgänge)  -EURO-	Zuschrei- bung im Haushalts- jahr  -EURO-	Umbuch- ungen im Haushalts- jahr  -EURO-	Stand am 31.12. des Haushalts- jahres  -EURO-	am 31.12. des Haus- haltsjahres  -EURO-	am 31.12. des Vorjahres  -EURO-
		+	-	+ / -			-	-	+	+/-			
1	2	3	4	5	6	7	8	9	10	11	12	13	14
2150000 - Erhaltene Anzahlungen auf Sonderposten	-802.275,00	0,00	0,00	0,00	-802.275,00	0,00	0,00	0,00	0,00	0,00	0,00	-802.275,00	-802.275,00
<b>Gesamt</b>	<b>12.923.688,74</b>	<b>120.584,79</b>	<b>3.945,56</b>	<b>0,00</b>	<b>13.040.327,97</b>	<b>3.166.795,16</b>	<b>167.024,29</b>	<b>283,16</b>	<b>0,00</b>	<b>0,00</b>	<b>3.333.536,29</b>	<b>9.706.791,68</b>	<b>9.756.893,58</b>