
JAHRESABSCHLUSS UND RECHENSCHAFTSBERICHT DER GEMEINDE AXSTEDT FÜR DAS HAUSHALTSJAHR 2021



Inhaltsverzeichnis

1	Allgemeines	3
1.1	Haushaltssatzung	3
1.2	Teilhaushalte	4
1.3	Gesetzliche Grundlagen und Bestandteile	5
2	Ergebnisrechnung	6
3	Finanzrechnung	6
4	Schlussbilanz zum 31.12.2021	7
5	Anhang zum Jahresabschluss	8
5.1	Bilanzierungs- und Bewertungsmethoden im Jahresabschluss 2021	8
5.2	Abweichungen von den Bilanzierungs- und Bewertungsmethoden	8
5.3	Nicht bilanzierte Verpflichtungen und Haftungsverhältnisse	9
5.4	Jahresergebnisse (Überschüsse / Fehlbeträge)	9
6	Rechenschaftsbericht	10
6.1	Verlauf der Haushaltswirtschaft und der finanzwirtschaftlichen Lage	10
6.2	Bewertung der Ergebnisrechnung	10
6.2.1	Ordentliche Erträge	10
6.2.2	Ordentliche Aufwendungen	12
6.3	Bewertung der Finanzrechnung	13
6.3.1	Einzahlungen auf laufender Verwaltungstätigkeit	13
6.3.2	Auszahlungen aus laufender Verwaltungstätigkeit	14
6.3.3	Einzahlungen aus Investitionstätigkeit	14
6.3.4	Auszahlungen aus Investitionstätigkeit	15
6.3.5	Ein- und Auszahlungen aus Finanzierungstätigkeit	15
6.4	Über- und außerplanmäßige Aufwendungen und Auszahlungen	15
6.5	Haushaltsreste	16
6.6	Bewertung der Schlussbilanz	17
6.6.1	Aktiva	17
6.6.2	Passiva	19
7	Kennzahlen	21
8	Vollständigkeitserklärung	23
9	Anlagen zum Rechenschaftsbericht	26

1 ALLGEMEINES

Gemäß § 129 des Niedersächsischen Kommunalverfassungsgesetzes (NKomVG) ist der Jahresabschluss innerhalb von drei Monaten nach dem Ende des Haushaltsjahres aufzustellen.

Mit dem Jahresabschluss für das Haushaltsjahr 2021 können nun weitere Vergleiche vorgenommen und Entwicklungen beginnend ab der Ersten Eröffnungsbilanz bewertet werden.

Grundlage für die Haushaltswirtschaft ist der Haushaltsplan. Die Haushaltssatzung für das Haushaltsjahr 2021 wurde vom Gemeinderat in seiner Sitzung am 11.02.2021 beschlossen.

Die Haushaltssatzung enthielt keine genehmigungspflichtigen Teile.

Nach der Bekanntmachung lag der Haushaltsplan in der Zeit vom 14.04.2021 bis 23.04.2021 öffentlich aus. Die Haushaltssatzung trat am 24.04.2021 in Kraft.

1.1 HAUSHALTSSATZUNG

Die Haushaltssatzung wies nachfolgende Beträge aus:

§ 1

Im Ergebnishaushalt

1.1	Ordentliche Erträge	860.400 €
1.2	Ordentliche Aufwendungen	892.600 €
1.3	Außerordentliche Erträge	- €
1.4	Außerordentliche Aufwendungen	- €

im Finanzhaushalt

2.1	Einzahlungen aus lfd. Verwaltungstätigkeit	849.500 €
2.2	Auszahlungen aus lfd. Verwaltungstätigkeit	853.400 €
2.3	Einzahlungen aus Investitionstätigkeit	2.800 €
2.4	Auszahlungen aus Investitionstätigkeit	- €
2.5	Einzahlungen aus Finanzierungstätigkeit	- €
2.6	Auszahlungen aus Finanzierungstätigkeit	4.600 €

§ 2

Für das Haushaltsjahr 2021 werden keine Kreditaufnahmen für Investitionen und Investitionsförderungsmaßnahmen (Kreditermächtigung) festgesetzt.

§ 3

Verpflichtungsermächtigungen werden nicht veranschlagt.

§ 4

Der Höchstbetrag, bis zu dem im Haushaltsjahr Liquiditätskredite zur rechtzeitigen Leistung von Auszahlungen in Anspruch genommen werden dürfen, wird auf 130.000 Euro festgesetzt.

§ 5

Die Steuersätze (Hebesätze) für die Realsteuern richten sich nach der geltenden Hebesatzsatzung vom 28.01.2019.

Die Hebesatzsatzung der Gemeinde Axstedt vom 28.01.2019 sieht folgende Hebesätze vor:

- | | |
|--|-----------|
| 1. Grundsteuer | |
| 1.1 für die land- und forstwirtschaftlichen Betriebe (Grundsteuer A) | 420 v. H. |
| 1.2 für die Grundstücke (Grundsteuer B) | 420 v. H. |
| 2. Gewerbesteuer | 370 v. H. |

Die Angabe der Steuerhebesätze hat nur deklaratorische Bedeutung.

§ 6

Über- und außerplanmäßige Aufwendungen und Auszahlungen bis 500 € oder 10 v. H. des Haushaltsansatzes, höchstens aber 1.000 € gelten als unerheblich.

Die Zustimmung des Rates gemäß § 58 I Nr. 9 NKomVG ist in diesen Fällen nicht erforderlich; die Unterrichtung erfolgt gemäß § 117 I NKomVG.

1.2 TEILHAUSHALTE

Ergebnishaushalt

	Bezeichnung Teilhaushalt	ordentliche Erträge	ordentliche Aufwendungen	ordentliches Ergebnis	außer-ordentliche Erträge	außer-ordentliche Aufw.	außer-ordentlichen Ergebnis	Gesamtergebnis
TH 0	Bürgermeister	- €	2.000 €	- 2.000 €	- €	- €	- €	- 2.000 €
TH 2	Innere Verwaltung	100 €	18.200 €	- 18.100 €	- €		- €	- 18.100 €
TH 3	Finanz-, Schulabteilung	811.600 €	741.300 €	70.300 €	- €	- €	- €	70.300 €
TH 4	Ordnungs-, Sozialabteilung	300 €	600 €	- 300 €	- €	- €	- €	- 300 €
TH 5	Gebäudemanagement / Bauverwaltung	48.400 €	130.500 €	- 82.100 €	- €	- €	- €	- 82.100 €
	Gesamthaushalt	860.400 €	892.600 €	- 32.200 €	- €	- €	- €	- 32.200 €

Finanzhaushalt

	Bezeichnung Teilhaushalt	Einzahlungen lfd. Verw.tätigkeit	Auszahlungen lfd. Verw.tätigkeit	Saldo lfd. Verwaltungs- tätigkeit	Einzahlungen f. Investitionen	Auszahlungen f. Investitionen	Saldo Investitions- tätigkeit	Einz. Finanzierungs- tätigkeit	Auszahlung Finanzierungs- tätigkeit	Saldo Finanzierungs- tätigkeit
TH 0	Bürgermeister	- €	2.000 €	- 2.000 €	- €	- €	- €	- €	- €	- €
TH 2	Innere Verwaltung	- €	17.800 €	- 17.800 €	2.800 €	- €	2.800 €	- €	- €	- €
TH 3	Finanz-, Schul- abteilung	810.600 €	739.300 €	71.300 €	- €	- €	- €	- €	4.600 €	- 4.600 €
TH 4	Ordnungs-, Sozialabteilung	300 €	600 €	- 300 €	- €	- €	- €	- €	- €	- €
TH 5	Gebäudemanagement / Bauverwaltung	38.600 €	93.700 €	- 55.100 €	- €	- €	- €	- €	- €	- €
	Gesamthaushalt	849.500 €	853.400 €	- 3.900 €	2.800 €	- €	2.800 €	- €	4.600 €	- 4.600 €

1.3 GESETZLICHE GRUNDLAGEN UND BESTANDTEILE

Die gesetzliche Grundlage zur Aufstellung des Jahresabschlusses ist § 128 NKomVG. Konkretisiert werden die Bestimmungen des NKomVG durch §§ 50-59 der Kommunalhaushalts- und Kassenverordnung (KomHKVO).

Die Darstellung des Jahresabschlusses richtet sich nach den durch das Ministerium für Inneres und Sport verbindlich vorgeschriebenen Mustern.

Der Jahresabschluss besteht aus der Ergebnisrechnung, der Finanzrechnung, der Bilanz sowie einem Anhang.

Der Anhang zum Jahresabschluss gibt auch Auskunft über die Bewertungsmethoden, Abweichungen in Bezug auf die bilanziellen Abschreibungen sowie über Besonderheiten in Bezug auf Bilanzierungsgebote und -verbote. Der Anhang zum Jahresabschluss setzt sich wie folgt zusammen:

1. Rechenschaftsbericht

Der Rechenschaftsbericht bildet gemäß § 57 KomHKVO den Verlauf der Haushaltswirtschaft und die finanzwirtschaftliche Lage der jeweiligen Gemeinde ab.

2. Anlagenübersicht

Die Anlagenübersicht stellt die Entwicklung der einzelnen Vermögenstände des Anlagevermögens (ohne Finanzvermögen) dar. Die Anlagenübersicht wird nach dem verbindlichen Muster 15 zur KomHKVO aufgestellt.

3. Schuldenübersicht

Die Schuldenübersicht bildet die Restlaufzeiten der einzelnen Verbindlichkeiten. Die Werte der Schuldenübersicht decken sich mit den in der Bilanz ausgewiesenen Verbindlichkeiten. Die Schuldenübersicht wird im verbindlichen Muster 16 der KomHKVO dargestellt.

4. Forderungsübersicht

Die Forderungsübersicht bildet die Forderungen nach den aufgezeigten Restlaufzeiten ab. Die Aufstellung der Forderungsübersicht richtet sich nach der Gliederung der Bilanz und wird im verbindlichen Muster 18 der KomHKVO dargestellt.

2 ERGEBNISRECHNUNG

Die Ergebnisrechnung schließt mit folgenden Summen ab:

Ordentliche Erträge	798.805,70 €
Ordentliche Aufwendungen	894.546,65 €
Ordentliches Ergebnis	-95.740,95 €
Außerordentliche Erträge	4,00 €
Außerordentliche Aufwendungen	8,00 €
Außerordentliches Ergebnis	-4,00 €
Jahresergebnis	-95.744,95 €

Zum Jahresergebnis auch der Teilhaushalte der Teilhaushalte wird auf die Anlagen verwiesen.

3 FINANZRECHNUNG

Die Finanzrechnung schließt mit folgenden Summen ab:

Einzahlungen aus lfd. Verwaltungstätigkeit	785.954,52 €
Auszahlungen aus lfd. Verwaltungstätigkeit	869.158,84 €
Saldo aus lfd. Verwaltungstätigkeit	-83.204,32 €
Einzahlungen aus Investitionstätigkeit	4.780,99 €
Auszahlungen aus Investitionstätigkeit	141.017,99 €
Saldo aus Investitionstätigkeit	-136.237,00 €
Einzahlungen aus Finanzierungstätigkeit	0,00 €
Auszahlungen aus Finanzierungstätigkeit	0,00 €
Saldo aus Finanzierungstätigkeit	0,00 €
Daraus ergeben sich	
Gesamteinzahlungen	790.735,51 €
Gesamtauszahlungen	1.010.176,83 €
Saldo aus haushaltsunwirksamen Vorgängen	0,00 €
Saldo der Finanzrechnung	-219.441,32 €

4 SCHLUSSBILANZ ZUM 31.12.2021

Aktiva		Haushaltsjahr 2020 EUR	Haushaltsjahr 2021 EUR	Veränderungen
1	Immaterielles Vermögen	0,00 €	0,00 €	0,00 €
2	Sachvermögen	1.837.403,30 €	1.315.115,93 €	-522.287,37 €
3	Finanzvermögen	29.854,12 €	26.227,75 €	-3.626,37 €
4	Liquide Mittel	170.485,63 €	0,00 €	-170.485,63 €
5	Aktive Rechnungsabgrenzung	210,39 €	0,00 €	-210,39 €
Bilanzsumme AKTIVA		2.037.953,44 €	1.341.343,68 €	-696.609,76 €

Passiva		Haushaltsjahr 2020 EUR	Haushaltsjahr 2021 EUR	Veränderungen
1	Nettoposition	1.995.051,34 €	1.254.946,10 €	-740.105,24 €
1.1	Basis-Reinvermögen	1.150.494,97 €	950.359,09 €	-200.135,88 €
1.2	Rücklagen	248.168,68 €	242.753,87 €	-5.414,81 €
1.3	Jahresergebnis	-5.414,81 €	-95.744,95 €	-90.330,14 €
1.4	Sonderposten	601.802,50 €	157.578,09 €	-444.224,41 €
2	Schulden	32.715,10 €	73.542,58 €	40.827,48 €
2.1	Geldschulden	0,00 €	0,00 €	0,00 €
2.1.	davon Verbindlichkeiten aus Krediten für Investitionen	0,00 €	0,00 €	0,00 €
2.1.	davon Liquiditätskredite 2397802 Kontokorrent KSK (ZW 2)	0,00 €	0,00 €	0,00 €
2.2	Verbindlichkeiten aus kreditähnlichen Rechtsgeschäften			0,00 €
2.3	Verbindlichkeiten aus Lieferungen und Leistungen	0,00 €	0,00 €	0,00 €
2.4	Transferverbindlichkeiten	20.697,22 €	21.278,21 €	580,99 €
2.5	Sonstige Verbindlichkeiten	12.017,88 €	52.264,37 €	40.246,49 €
3	Rückstellungen	10.187,00 €	12.855,00 €	2.668,00 €
4	Passive Rechnungsabgrenzung	0,00 €	0,00 €	0,00 €
Bilanzsumme PASSIVA		2.037.953,44 €	1.341.343,68 €	-696.609,76 €

Vorbelastung künftiger Haushaltsjahre

1	Haushaltsreste	€	18.700,00
2	Bürgschaften	€	-
3	Gewährleistungsverträge	€	-
	In Anspruch genommene Verpflichtungsermächtigungen	€	-
5	Verpflichtungsermächtigungen aus kreditähnlichen Rechtsgeschäften	€	-
6	über das Haushaltsjahr gestundete Beträge	€	-

Die Vollständigkeit und Richtigkeit des Jahresabschlusses wird gemäß § 129 NKomVG festgestellt.

Hambergen, 31.03.2023

Gemeinde Axstedt

Der Bürgermeister

Udo Mester

5 ANHANG ZUM JAHRESABSCHLUSS

Im Anhang des Jahresabschlusses werden diejenigen Angaben aufgenommen, die für das Verständnis sachverständiger Dritter notwendig sind. Daher werden die wichtigsten Posten der Ergebnis- und Finanzrechnung und der Bilanz erläutert (§ 56 I KomHKVO).

5.1 BILANZIERUNGS- UND BEWERTUNGSMETHODEN IM JAHRESABSCHLUSS 2021

Die Anlagegüter sind nach den Anschaffungs- und Herstellungswerten bewertet (§§ 46 ff. KomHKVO). Dazu gehören die Grundsätze der Bilanzidentität und der Einzelbewertung, die Prinzipien der Vorsicht, der Realisation, Imparität und Wertaufhellung.

In der Bilanz sind Vermögen und Schulden vollständig darzustellen. Grundsätzlich ist nach § 39 KomHKVO zum Schluss eines jeden Haushaltsjahres eine vollständige Inventur durchzuführen. Aus Gründen der Vereinfachung wird jedoch § 40 I KomHKVO angewendet. Diese Regelung erlaubt, auf die körperliche Inventur zu verzichten. Bedingung hierfür ist, dass die Buchinventur die tatsächlichen Verhältnisse zutreffend darstellt. Das eingesetzte Finanzbuchhaltungsprogramm CIP erlaubt einen Abgleich zwischen Finanz- und Anlagenbuchhaltung. So ist eine permanente Inventur sichergestellt.

Die zur Erstellung der ersten Eröffnungsbilanz durchzuführende Inventur wurde nachgeholt und dem Rechnungsprüfungsamt des Landkreises Osterholz im Rahmen der Prüfung der Jahresabschlüsse 2013 und 2014 vorgelegt.

Die aktuelle Inventurrichtlinie der Samtgemeinde Hambergen sieht grundsätzlich eine körperliche Bestandsaufnahme vor, welche alle drei Jahre durchzuführen ist. Unterjährig soll die Buchinventur als Möglichkeit zur Fortschreibung des Inventars genutzt werden. Voraussetzung hierfür ist, dass die Anlagenbuchhaltung einen aktuellen Stand aufweist. Sobald dieser aktuelle Stand erreicht ist, kann die Durchführung einer ordnungsgemäßen Inventur für alle materiellen und immateriellen Vermögensgegenstände über 1.000 € gewährleistet werden.

Eine Vorratsbuchhaltung wird nicht geführt.

Für die Abschreibungen (§ 49 KomHKVO) wird die verbindliche Tabelle des Landes Niedersachsen angewendet (Ausführungserlass zur Kommunalhaushalts- und -kassenverordnung, Anlage 19 - RdErl. des MI vom 24.04.2017 (Nds.MBl. S. 566). Die Abschreibung wird linear berechnet. Soweit diese Abschreibungstabelle keine Regelung enthält, wird beim Anlagegut auf die verwendete Abschreibungstabelle verwiesen.

Die Schulden sind mit dem Rückzahlungsbetrag ausgewiesen. Bei den Schulden handelt es sich um langfristige Kredite am Kreditmarkt (siehe Anlagen zum Anhang) und um sonstige Verbindlichkeiten.

5.2 ABWEICHUNGEN VON DEN BILANZIERUNGS- UND BEWERTUNGSMETHODEN

Von den bisherigen Bilanzierungs- und Bewertungsmethoden wurde nicht abgewichen.

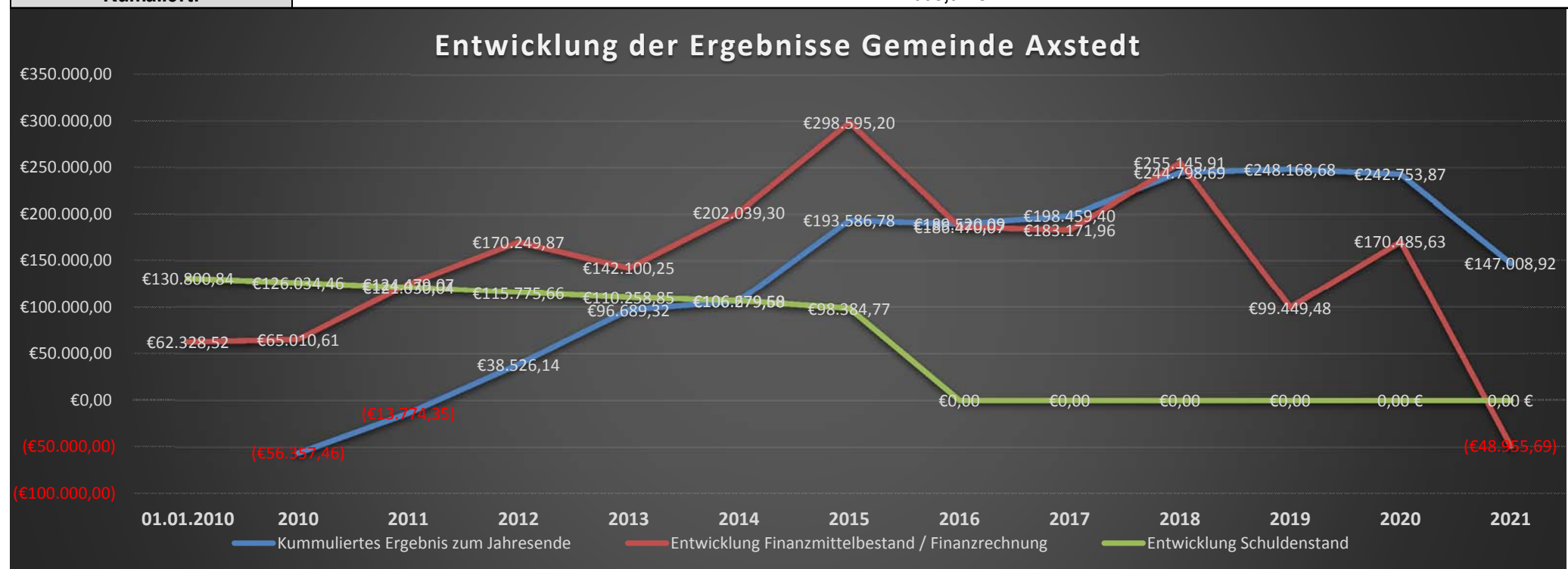
5.3 NICHT BILANZIERTE VERPFLICHTUNGEN UND HAFTUNGSVERHÄLTNISSE

Nicht bilanzierte Haftungsverhältnisse und/oder Verpflichtungen gegenüber Dritte bestehen nicht.

5.4 JAHRESERGEBNISSE (ÜBERSCHÜSSE / FEHLBETRÄGE)

In der folgenden Tabelle werden die Jahresergebnisse seit 2010 aufgeführt.

Haushaltsjahr	2010	2011	2012	2013	2014	2015	2016	2017	2018	2019	2020	2021
Jahresergebnis	-56.357,46 €	42.583,11 €	52.300,49 €	58.163,18 €	9.590,18 €	87.307,28 €	-4.066,69 €	8.939,31 €	46.339,29 €	3.369,99 €	-5.414,81 €	-95.744,95 €
Kumuliert:	147.008,92 €											



6 RECHENSCHAFTSBERICHT

6.1 VERLAUF DER HAUSHALTSWIRTSCHAFT UND DER FINANZWIRTSCHAFTLICHEN LAGE

Die Haushaltssatzung der Gemeinde Axstedt mit dem Haushaltsplan wurde vom Gemeinderat in seiner Sitzung am 11.02.2021 beschlossen.

Die Haushaltssatzung enthielt keine genehmigungspflichtigen Teile.

Teilergebnis-, Teilfinanzrechnungen:

Der Haushalt ist nach den Vorschriften der Kommunalhaushalts- und -kassenverordnung in Teilhaushalte zu gliedern. Diese Gliederung entspricht der örtlichen Verwaltungsgliederung.

Aufgrund der finanziellen Größenordnung des Haushalts und seiner Teilhaushalte wird aus Vereinfachungsgründen an dieser Stelle auf die Erläuterung auch evtl. erheblicher Abweichungen innerhalb der Teilhaushalte verzichtet. Aus den Erläuterungen zum Ergebnis- und Teilhaushalt können die Begründungen übertragen werden.

6.2 BEWERTUNG DER ERGEBNISRECHNUNG

Nach § 56 I 2 KomHKVO werden die wichtigsten Ergebnisse und erhebliche Abweichungen der Jahresergebnisse von den Haushaltsansätzen erläutert.

Der ordentliche Ergebnishaushalt wies in der Haushaltsplanung für das Haushaltsjahr 2021 einen Fehlbetrag in Höhe von 32.200 € aus. Im ordentlichen Ergebnis entstand ein Fehlbetrag in Höhe von 95.740,95 €. Unter Berücksichtigung des außerordentlichen Ergebnisses ergab sich ein Jahresergebnis in Höhe von – 95.744,95 € und somit eine Ergebnisverschlechterung im Vergleich zur Planung.

Im Rahmen einer Vereinfachung werden hier die größeren Abweichungen in den Haushaltspositionen erläutert. Soweit über-, bzw. außerplanmäßiger Aufwand entstand, wird der Planansatz mit dem über-, bzw. außerplanmäßigen Aufwand dargestellt (Beträge auf volle Euro gerundet).

6.2.1 Ordentliche Erträge

Bezeichnung	Plan	Ist	Abweichung	i.v.H.
Steuern und ähnliche Abgaben	766.300 €	729.911 €	-36.389 €	-4,75%
Zuwendungen und allgemeine Umlagen	4.800 €	5.329 €	529 €	11,02%
Auflösungserträge aus Sonderposten	10.900 €	11.675 €	775 €	7,11%
Öffentlich-rechtliche Entgelte	10.100 €	7.028 €	-3.072 €	-30,42%
privatrechtl. Entgelte	3.600 €	8.666 €	5.066 €	140,71%
Kostenerstattungen und Kostenumlagen	35.000 €	2.822 €	-32.178 €	-91,94%
Zinsen und ähnliche Finanzerträge	200 €	0 €	-200 €	-100,00%
sonstige ordentliche Erträge	29.500 €	33.376 €	3.876 €	13,14%

Summe ordentliche Erträge	860.400 €	798.806 €	-61.594 €	-7,16%
----------------------------------	------------------	------------------	------------------	---------------

Steuern und ähnliche Abgaben

Die Planansätze des Haushaltsjahres 2021 wurden unterschritten.

Die Erträge aus der Gewerbesteuer sowie die Anteile an der Einkommensteuer fielen niedriger aus als geplant. Die Anteile an der Umsatzsteuer fielen hingegen höher aus. Im Bereich Grundsteuer B wurden geringe Mehrerträge erwirtschaftet, während die Erträge der Grundsteuer A nahezu den Planansätzen entsprachen.

Zuwendungen und allgemeine Umlagen

Im Bereich sonstige allgemeine Zuweisungen von Gemeinden erhielt die Gemeinde ein Preisgeld für das Projekt „Unser Dorf hat Zukunft“. Dieser Ertrag wurde in der Planung des Haushaltes 2021 noch nicht berücksichtigt und führte damit zu Mehrerträgen.

Im Bereich Zuweisungen für laufende Zwecke vom Land sowie von übrigen Bereichen kam es zu ungeplanten Erträgen aus der Kriegsgräberpflege sowie der „Häcksel-Aktion“.

Die Zuweisung von Samtgemeinde und für laufende Zwecke von Gemeinden entsprachen nahezu den Planansätzen.

Auflösungserträge aus Sonderposten

Die Bewertung des Vermögens und der Sonderposten war zum Zeitpunkt der Aufstellung des Haushaltsplans abgeschlossen, jedoch war die Aufarbeitung der Jahresabschlüsse für eine genaue Planung nicht weit genug fortgeschritten.

Die Erträge aus der Auflösung von Sonderposten waren höher als in der Haushaltsplanung berücksichtigt.

Öffentlich-rechtliche Entgelte

Die Benutzungsgebühren für den Friedhof sowie für die Kapelle fielen niedriger aus als geplant.

Privatrechtliche Entgelte

Im Bereich der Mieten und Pachten wurden die Planansätze überschritten. Zusätzlich wurden durch den Verkauf eines gebrauchten Pianos Erträge aus Verkauf erwirtschaftet. Durch Schadensersatzzahlungen sowie Erträge die durch Laubentsorgung und den Verkauf von Hackschnitzeln entstanden sind, kam es zu sonstigen privaten Leistungsentgelten.

Kostenerstattungen und Kostenumlagen

Für die Umsetzung des Dorfentwicklungsprogramms wurden einheitliche T-Shirts angeschafft. Die anteiligen Kosten wurden von den Gemeinden Holste sowie Lübberstedt erstattet, so dass im Bereich Erstattungen von Gemeinden ungeplante Erträge erwirtschaftet wurden.

Im Bereich Erstattungen von privaten Unternehmen kam es zu Erträgen aufgrund der Beseitigung eines durch den Auftragnehmer herbeigeführten Schadens während der Durchführung von Straßenunterhaltungsarbeiten.

Die Mittel für die geplante mögliche Entwicklung und weitere Planung zur Nutzung des „MUNA-Geländes“ in Höhe von 35.000 € wurden nicht benötigt.

Zinsen und ähnliche Finanzerträge

Die geplanten Erträge wurden nicht erwirtschaftet.

Sonstige ordentliche Erträge

Die Erträge aus Konzessionsabgaben entsprachen nahezu den Planansätzen.

Davon abweichend ergaben sich Mehrerträge aus der Erhebung von Säumniszuschlägen sowie ungeplante Erträge aus der Auflösung oder Herabsetzung von Wertberichtigungen auf Forderungen.

6.2.2 Ordentliche Aufwendungen

Bezeichnung	Plan	Ist	Abweichung	i.v.H.
Aufwendungen für aktives Personal	12.300 €	12.990 €	690 €	5,61%
Aufwendungen für Sach- und Dienstleistungen	87.200 €	97.260 €	10.060 €	11,54%
Abschreibungen	39.200 €	31.219 €	-7.981 €	-20,36%
Zinsen und ähnliche Aufwendungen	1.700 €	1.362 €	-338 €	-19,88%
Transferaufwendungen	513.700 €	517.222 €	3.522 €	0,69%
sonstige ordentliche Aufwendungen	238.500 €	234.494 €	-4.006 €	-1,68%
Summe ordentliche Aufwendungen	892.600 €	894.547 €	1.947 €	0,22%

Aufwendungen für Personal

Für aktives Personal wurden höhere Aufwendungen benötigt als geplant.

Aufwendungen für Sach- und Dienstleistungen

Für die Unterhaltung des sonstigen unbeweglichen Vermögens waren deutlich höhere Aufwendungen erforderlich als geplant. Für die Unterhaltung der Straßenbeleuchtung wurden zwar weniger Mittel benötigt als geplant, dafür kam es im Haushaltsjahr zur Abrechnung von Straßenunterhaltungsarbeiten, die im vorherigen Haushaltsjahr begonnen haben.

Für die Unterhaltung sowie für die Bewirtschaftung der Grundstücke und baulichen Anlagen wurden ebenfalls höhere Aufwendungen benötigt.

Die geplanten Mittel für die Friedhofsunterhaltung mussten im Bereich Unterhaltung des beweglichen Vermögens nicht verwendet werden. Stattdessen kam es zu Kleinstreparaturen im Bereich der Spielplätze. Der Haushaltsansatz wurde trotzdem unterschritten.

Abschreibungen

Die Bewertung des Vermögens und der Sonderposten waren zum Zeitpunkt der Aufstellung des Haushaltsplans abgeschlossen, jedoch war die Aufarbeitung der Jahresabschlüsse für eine genaue Planung nicht weit genug fortgeschritten.

Die Abschreibungen fielen niedriger aus als in der Haushaltsplanung berücksichtigt.

Zinsen und ähnliche Aufwendungen

Die Aufwendungen für Zinsen und zinsähnliche Aufwendungen entsprachen nicht der Haushaltsplanung und fielen niedriger aus. Die Verzinsung von Steuernachzahlungen

erforderte zwar höhere Aufwendungen, im Haushaltsjahr mussten jedoch keine Zinsaufwendungen an Kreditinstitute geleistet werden.

Transferaufwendungen

Die Zuweisungen an übrige Bereiche entsprachen nahezu den Planansätzen.

Die Kreis- und Samtgemeindeumlage überstiegen den Planansatz, während die Gewerbesteuerumlage deutlich niedriger ausfiel.

Jahresergebnis	Plan	Ist	Abweichung	i.v.H.
Ordentliches Ergebnis	-32.200 €	-95.741 €	-63.541 €	197,33%
außerordentliche Erträge	0 €	4 €	4 €	0,00%
außerordentliche Aufwendungen	0 €	8 €	8 €	0,00%
außerordentliches Ergebnis	0 €	-4 €	-4 €	-1,00%
Jahresergebnis	-32.200 €	-95.745 €	-63.545 €	197,34%

6.3 BEWERTUNG DER FINANZRECHNUNG

Nach § 56 I 2 KomHKVO werden die wichtigsten Ergebnisse und erhebliche Abweichungen der Jahresergebnisse von den Haushaltsansätzen erläutert.

Die Haushaltssatzung wies im Saldo aus laufender Verwaltungstätigkeit (Zeile 18 der Finanzrechnung) einen Fehlbetrag von 3.900 € aus. Durch niedrigere Erträge und höhere Auszahlungen konnte der Planansatz nicht eingehalten werden. Zum Jahresende konnte ein Fehlbetrag in Höhe von 219.441,32 € ausgewiesen werden. Da die Gemeinde Axstedt schuldenfrei ist, sind keine Tilgungen zu leisten gewesen (Zeile 35 der Finanzrechnung).

Die Einzahlungen und Auszahlungen für Investitionstätigkeit sind unten erläutert.

Im Rahmen einer Vereinfachung werden hier die größeren Abweichungen in den Haushaltspositionen der Ein- und Auszahlungen aus laufender Verwaltungstätigkeit aufgeführt. (Beträge auf volle Euro gerundet):

6.3.1 Einzahlungen auf laufender Verwaltungstätigkeit

Bezeichnung	Plan	Ist	Abweichung	i.v.H.
Steuern und ähnliche Abgaben	766.300 €	732.252 €	-34.048 €	-4,44%
Zuwendungen und allgemeine Umlagen	4.800 €	5.329 €	529 €	11,02%
Öffentlich-rechtliche Entgelte	10.100 €	7.024 €	-3.076 €	-30,46%
privatrechtliche Entgelte	3.600 €	8.666 €	5.066 €	140,71%
Kostenerstattungen und Kostenumlagen	35.000 €	2.822 €	-32.178 €	-91,94%
Zinsen und ähnliche Einzahlungen	200 €	- €	-200 €	-100,00%
Sonstige haushaltswirksame Einzahlungen	29.500 €	29.862 €	362 €	1,23%
Summe der Einzahlungen aus laufender Verwaltungstätigkeit	849.500 €	785.955 €	-63.545 €	-7,48%

6.3.2 Auszahlungen aus laufender Verwaltungstätigkeit

Bezeichnung	Plan	Ist	Abweichung	i.v.H.
Auszahlungen für aktives Personal	12.300 €	12.990 €	690 €	5,61%
Auszahlungen für Sach- und Dienstleistungen und für geringwertige Vermögensgegenstände	87.200 €	108.189 €	20.989 €	24,07%
Zinsen und ähnliche Auszahlungen	1.700 €	1.362 €	-338 €	-19,88%
Transferauszahlungen	513.700 €	513.354 €	-346 €	-0,07%
sonstige haushaltswirksame Auszahlungen	238.500 €	233.264 €	-5.236 €	-2,20%
Summe der Auszahlungen aus laufender Verwaltungstätigkeit	853.400 €	869.159 €	15.759 €	1,85%
Saldo aus lfd. Verw. Tätigkeit	- 3.900 €	- 83.204 €	-79.304 €	2033,44%

Die Erläuterungen zu den Abweichungen in der Finanzrechnung lassen sich aus den Erläuterungen zur Ergebnisrechnung herleiten und korrespondieren mit diesen.

Zu beachten ist hierbei, dass in der Finanzrechnung die zahlungsunwirksamen Buchungen (insbesondere Auflösungserträge aus Sonderposten, Rückstellungen und Wertberichtigungen sowie die Bildung von Rückstellungen und die Abschreibungen) nicht dargestellt werden.

6.3.3 Einzahlungen aus Investitionstätigkeit

Bezeichnung	Plan	Ist	Abweichung	i.v.H.
Zuwendungen für Investitionstätigkeit	- €	581 €	581 €	
Veräußerung von Sachvermögen	- €	- €	- €	
sonstige Investitionstätigkeit	2.800 €	4.200 €	1.400 €	50,00%
Summe der Einzahlungen aus Investitionstätigkeit	2.800 €	4.781 €	1.981 €	70,75%

Investitionszuwendungen

Im Haushaltsjahr kam es zu ungeplanten Investitionszuschüssen von übrigen Bereichen. Es handelt sich dabei um Kostenbeteiligungen der Anwohner für die Sanierung der Straße und des Regenwasserkanals „Auf der Weide“.

Sonstige Investitionstätigkeit

Mit Vertrag vom 11.11.2012 gewährte die Gemeinde Axstedt dem TV Axstedt ein Darlehen in Höhe von 28.000,00 €. Dieses wird jährlich getilgt. Aufgrund der anhaltenden Corona-Pandemie setzte der TV Axstedt im Haushaltsjahr 2020 die Darlehenstilgung aus. Im Haushaltsjahr 2021 tätigte der Verein dagegen einige Sondertilgungen.

6.3.4 Auszahlungen aus Investitionstätigkeit

Bezeichnung	Plan	Ist	Abweichung	i.v.H.
Erwerb von Grundstücken und Gebäuden	0 €	0 €	0 €	
Baumaßnahmen	0 €	141.018 €	141.018 €	
Erwerb von beweglichem Sachvermögen	0 €	0 €	0 €	
Erwerb von Finanzvermögensanlagen	0 €	0 €	0 €	
Aktivierbare Zuwendungen	0 €	0 €	0 €	
Summe der Auszahlungen aus Investitionstätigkeit	- €	141.018 €	141.018 €	
Baumaßnahmen		Summe	Bilanzkonto	
Fahrbahnsanierung Wohlthöfener Straße		141.017,99 €	0350000	
Summe		141.017,99 €		

Baumaßnahmen

- Im Jahr 2020 wurde die Fahrbahn der Wohlthöfener Straße saniert. Die Abrechnung der Maßnahme erfolgte im Haushaltsjahr 2021.

6.3.5 Ein- und Auszahlungen aus Finanzierungstätigkeit

Bezeichnung	Plan	Ist	Abweichung	i.v.H.
Einzahlungen aus Finanzierungstätigkeit; Aufnahme von Krediten und inneren Darlehen für Investitionstätigkeit	- €	- €	- €	0,00%
Auszahlung Finanzierungstätigkeit; Tilgung von Krediten und Rückzahlung von inneren Darlehen für Investitionstätigkeit	4.600 €	- €	- 4.600 €	0,00%

6.4 ÜBER- UND AUßERPLANMÄßIGE AUFWENDUNGEN UND AUSZAHLUNGEN

§ 117 NKomVG regelt die über- und außerplanmäßigen Aufwendungen und Auszahlungen. Sie sind nur zulässig, wenn sie zeitlich und sachlich unabweisbar sind; ihre Deckung muss gewährleistet sein. In Fällen von unerheblicher Bedeutung entscheidet der Bürgermeister. § 6 der Haushaltssatzung enthält die Wertgrenzen.

Nicht im Haushaltsplan veranschlagte Abschreibungen oder die veranschlagten Abschreibungen überschreitende Abschreibungen gelten nicht als über- oder außerplanmäßiger Aufwand. Seit der Änderung des NKomVG aus 10/2016 gelten auch Überschreitungen durch Zuführungen von Rückstellungen für Pensionsverpflichtungen nicht als über-, bzw. außerplanmäßiger Aufwand.

Im Haushaltsjahr 2021 entstanden die nachstehenden über- bzw. außerplanmäßigen Aufwendungen und Auszahlungen:

Deckungskreis / Konto	Betrag	Begründung	Genehmigt am	Mitteilung an Gemeinderat
DK 1 - gegenseitig deckungsfähiges Personal	689,66 €	höhere Personalausgaben	ohne	Jahresabschluss
DK 240 - Jugendarbeit Axstedt	17,15 €	höhere Zuschüsse	ohne	Jahresabschluss
DK 127 - kombiniert Straßen, Wege, Plätze, ÖPNV	15.489,67 €	höhere Straßenunterhaltungsaufwendungen sowie höhere Aufwendungen für die Inanspruchnahme des Bauhofes	ohne	Jahresabschluss
DK 170 - kombiniert Finanzverwaltung	283,16 €	Zuführung Rückstellung höher als Inanspruchnahme	ohne	Jahresabschluss
DK 172 - kombiniert Steuern, allgemeine Zuweisungen	1.555,23 €	höhere Samtgemeindeumlage (Rückstellungen) sowie höhere Verzinsung von Steuernachzahlungen	ohne	Jahresabschluss
Summe:	18.034,87 €			

6.5 HAUSHALTSRESTE

Gemäß § 128 III Nr. 6 NKomVG in Verbindung mit § 20 KomHKVO ist dem Anhang zum Jahresabschluss eine Übersicht über die in das folgende Jahr zu übertragene Haushaltsermächtigungen beizufügen.

Es wurden nachfolgende Ermächtigungen übertragen:

Aufwendungen:

Konto	Bezeichnung	HR aus 2020	Buchung auf HR	HR für 2022	Erläuterung/Bemerkung
54100.4212	Unterhaltung der Straßen, Wege, Plätze	30.351,82 €	30.351,82 €	- €	Die Unterhaltungsmaßnahmen wurden vollständig abgerechnet
Summe				- €	

Investitionen:

Konto	Bezeichnung	HR aus 2020	Buchung auf HR	HR für 2022	Erläuterung/Bemerkung
51100.0960 Proj. 5001	Anlagen im Bau - Dorfneuerungsprogramm	16.700,00 €	- €	16.700,00 €	Der Dorfentwicklungsplan wird in 2022 weiter erarbeitet!
54100.0962	Anlagen im Bau - Tiefbau	2.000,00 €	- €	2.000,00 €	Die Maßnahme soll in 2022 umgesetzt werden
Summe				18.700,00 €	

6.6 BEWERTUNG DER SCHLUSSBILANZ

6.6.1 Aktiva

Die Aktiva gibt Auskunft über das Vermögen der Kommune. Dieses Vermögen gliedert sich in Immaterielles Vermögen, Sachvermögen und Finanzvermögen und liquide Mittel. Zudem wird auf der Aktiva die Aktive Rechnungsabgrenzung ausgewiesen.

Der Bilanzwert ist eine Stichtagsbetrachtung zum 31.12./01.01. eines jeden Jahres.

In der Schlussbilanz 2020 wies die Aktiva eine Gesamtsumme von 2.037.953,44 Euro aus.

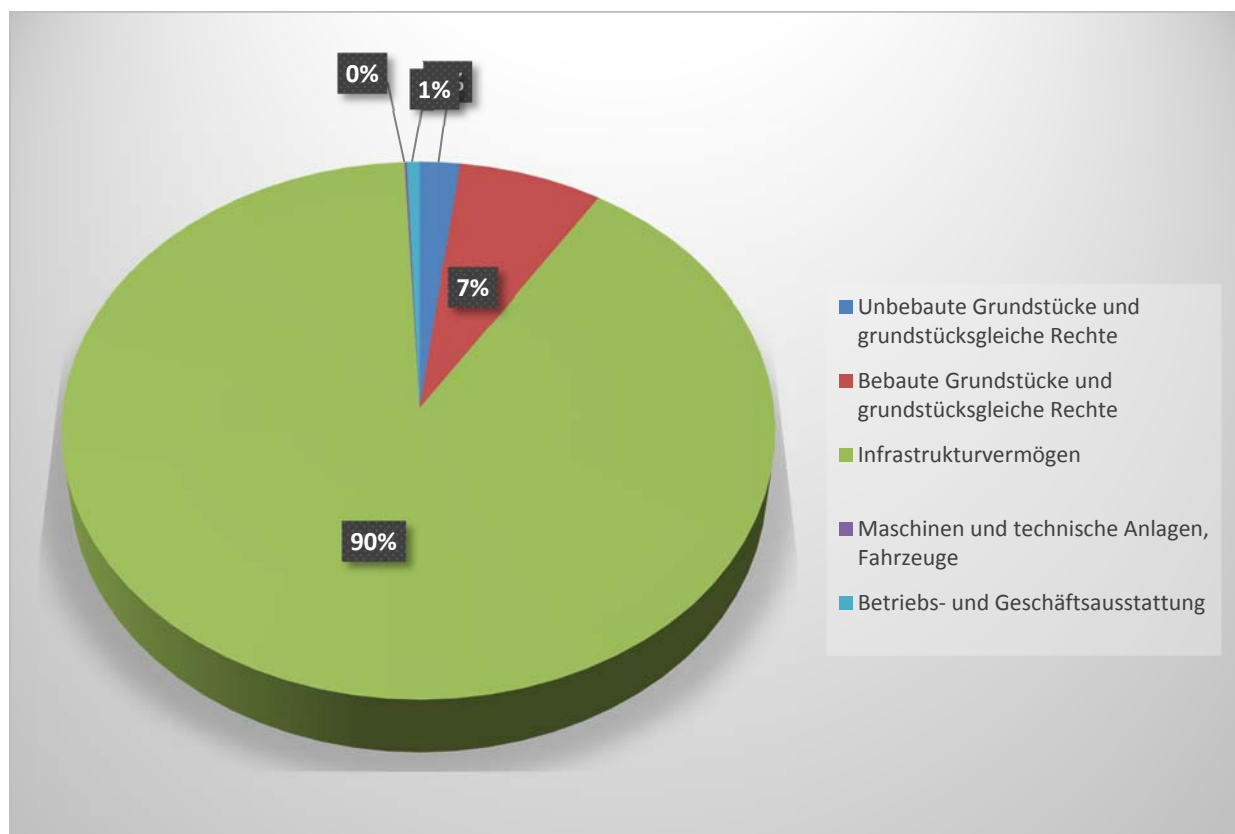
In der Schlussbilanz 2021 weist die Aktiva eine Gesamtsumme von 1.341.343,68 Euro aus.

Hieraus ergibt sich in 2021 eine Minderung von Vermögenswerten in Höhe von 696.609,76 Euro.

Zusammensetzung des Anlagevermögens

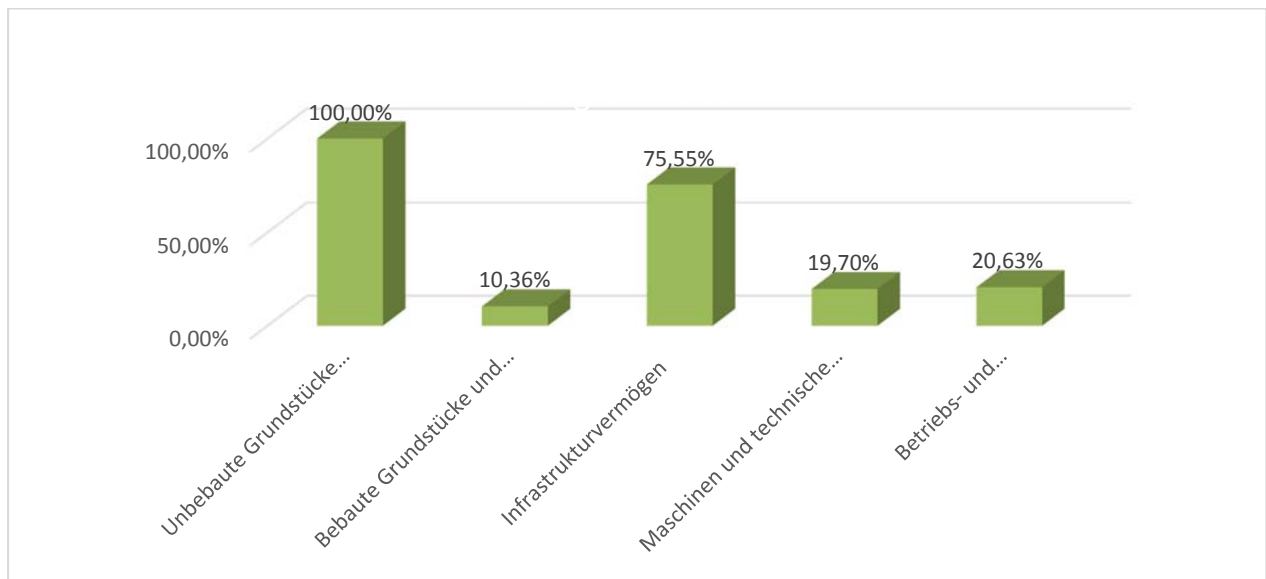
Eine detaillierte Zusammenstellung des Anlagevermögens ist der Anlagenübersicht zu entnehmen.

Das Anlagevermögen setzt sich wie folgt zusammen:



Von den ursprünglichen Herstellungskosten sind noch die in der unten dargestellten Werte im bilanziellen Anlagevermögen vorhanden. Der Werteverbrauch auf Anlagevermögen durch Abschreibungen führt zur Verringerungen der Restwerte.

Anteil der Restbuchwerte an den Anschaffungs- und Herstellungskosten



Sachvermögen

Bezüglich der Erläuterungen zum angeschafften Sachvermögen wird auf die Position 6.3.4 „Auszahlungen aus Investitionstätigkeit“ verwiesen. Hier sind u.a. die Auszahlungen für Baumaßnahmen und den Erwerb von beweglichem Sachvermögen erläutert.

Vermindert wurde die Bilanzsumme um die planmäßigen Abschreibungen.

Finanzvermögen

Das Finanzvermögen der Gemeinde Axstedt sank im Haushaltsjahr 2021 auf 26.227,75 €. Im Vergleich dazu konnte im Haushaltsjahr 2020 ein Betrag in Höhe von 29.854,12 € ausgewiesen werden.

Deutlich ist dies im Bereich der Ausleihungen erkennbar. Die Gemeinde Axstedt gewährte dem TV Axstedt im Haushaltsjahr 2012 ein Darlehen in Höhe von 28.000 €. Dieses Darlehen wird als Ausleihung in der Bilanz ausgewiesen. Der TV Axstedt tilgte im Haushaltsjahr 2021 sein Darlehen durch Sondertilgungen restlos.

Die öffentlich-rechtlichen Forderungen stiegen dagegen im Vergleich zum Vorjahr.

Liquide Mittel

Die liquiden Mittel bzw. die Forderungen aus der Einheitskasse sanken im Haushaltsjahr 2021 auf 0,00 €.

Aktive Rechnungsabgrenzung

Aktive Rechnungsabgrenzungsposten entstanden nicht.

6.6.2 Passiva

Die Passiva gibt Auskunft über die Mittelherkunft mit der das Vermögen erworben wurde. Die Passiva gliedert sich in die Nettosition, Schulden und Rückstellungen. Zudem wird auf der Passiva die Passive Rechnungsabgrenzung ausgewiesen.

Der Bilanzwert ist eine Stichtagsbetrachtung zum 31.12./01.01. eines jeden Jahres.

In der Schlussbilanz 2020 wies die Passiva eine Gesamtsumme von insgesamt 2.037.953,44 € aus.

In der Schlussbilanz 2021 weist die Passiva eine Gesamtsumme von 1.341.343,68 € aus.

Hieraus ergibt sich in 2021 eine Minderung der Passiva um 696.609,76 Euro

Nettosition

Die Nettosition stellt den wertmäßigen Überschuss des Vermögens über die Schulden und Rückstellungen der Kommune dar.

Sie ist somit abhängig von der Bewertung und den Bewegungen der übrigen Bilanzpositionen.

Die Nettosition setzt sich aus dem Basisreinvertmögen, den Rücklagen, dem Jahresergebnis und den Sonderposten zusammen.

In der Schlussbilanz 2021 beträgt die Nettosition 1.254.946,10 €. In der Schlussbilanz 2020 wies die Nettosition eine Gesamtsumme von 1.995.051,34 € aus.

Rücklagen

Die Rücklagen aus Überschüssen des ordentlichen Ergebnisses beliefen sich zum 01.01.2021 auf 248.019,68 € und die Rücklagen aus den Überschüssen des außerordentlichen Ergebnisses auf 149,00 €. Durch den negativen Jahresabschluss wurde die Überschussrücklage in Anspruch genommen sodass sich der Gesamtbetrag der Rücklagen im Haushaltsjahr 2021 verringerte. Die Überschussrücklage beläuft sich zum 31.12.2021 auf 242.753,87.

Sonderposten

Sonderposten werden gemäß § 44 V KomHKVO für Empfangene Investitionszuweisungen und -zuschüsse für abnutzbare Vermögensgegenstände gebildet. Diese werden entsprechend der Nutzungsdauer des Vermögensgegenstandes aufgelöst.

Im Vergleich zur Schlussbilanz 2020 verringerte sich die Summe der Sonderposten um 444.224,41 € auf 157.578,09 €.

Bezüglich der Erläuterungen zu den empfangenen Investitionszuweisungen wird auf die Position 6.3.3 „Einzahlungen aus Investitionstätigkeit“ verwiesen. Hier sind u.a. die Zuwendungen für Investitionstätigkeit erläutert.

Die ertragswirksame Auflösung der Sonderposten mindert den Bilanzwert.

Schulden

Als Schulden werden neben den Investitionskrediten auch die Verbindlichkeiten aus der Einheitskasse / Liquiditätskredite sowie die Verbindlichkeiten aus Lieferung und Leistung bewertet.

Zum 31.12.2020 beträgt das Restkapital aus Investitionskrediten 0,00 €.

Die bestandenen Verbindlichkeiten aus Investitionskrediten wurden 2016 außerordentlich voll getilgt.

Insoweit werden noch kleinere kurzfristige Verbindlichkeiten ausgewiesen.

Rückstellungen

Rückstellungen werden für Verpflichtungen gebildet, die dem Grunde nach zu erwarten sind, deren Höhe oder Fälligkeit aber noch ungewiss sind (§ 123 II NKomVG, § 45 KomHKVO). Der Aufwand ist im Jahr der **Verursachung** darzustellen.

Die Summe der gebildeten Rückstellungen beträgt zum 31.12.2021 insgesamt 12.855,00 € und ist durch Auslösungen/Inanspruchnahmen um 2.668,00 € höher als zum Vorjahr. Über die entsprechenden Aufwands- und Ertragsbuchungen werden die Rückstellungen gebildet.

Die 2021 gebildeten Rückstellungen können der Anlage „Rückstellungsübersicht“ entnommen werden.

Konto	282100	282200	2824000	2831000	286100	289100	2891500	2891501	Summe
Kontobezeichnung	Rückstellung für nicht in Anspruch genommenen Urlaub	Rückstellung für geleistete Überstunden	Rückstellung für leistungsorientierte Bezahlung	Instandhaltungsrückstellungen	Rückstellung im Rahmen des Finanzausgleichs	Andere Rückstellungen	Rückstellungen für ungewisse Verbindlichkeiten	Rückstellungen für ungewisse Verbindlichkeiten (Kindergartenträger)	
31.12.2010	- €	- €	- €	27.200,00 €	- €	1300,00 €	- €	- €	28.500,00 €
31.12.2011	- €	- €	- €	- €	30.652,00 €	2.300,00 €	- €	- €	32.952,00 €
31.12.2012	- €	- €	- €	- €	21.100,00 €	5.100,00 €	- €	- €	26.200,00 €
31.12.2013	- €	- €	- €	- €	11050,00 €	7.400,00 €	- €	10.620,00 €	29.070,00 €
31.12.2014	- €	- €	- €	- €	29.780,00 €	6.600,00 €	- €	- €	36.380,00 €
31.12.2015	- €	- €	- €	- €	46.360,00 €	8.600,00 €	- €	- €	54.960,00 €
31.12.2016	- €	- €	- €	- €	27.711,00 €	9.300,00 €	- €	- €	37.011,00 €
31.12.2017	- €	- €	- €	- €	34.500,00 €	8.100,00 €	- €	- €	42.600,00 €
31.12.2018	- €	- €	- €	- €	43.930,00 €	9.700,00 €	- €	- €	53.630,00 €
31.12.2019	- €	- €	- €	- €	- €	7.700,00 €	- €	- €	7.700,00 €
31.12.2020	- €	- €	- €	- €	4.487,00 €	5.700,00 €	- €	- €	10.187,00 €
31.12.2021	- €	- €	- €	- €	5.855,00 €	7.000,00 €	- €	- €	12.855,00 €

Passive Rechnungsabgrenzung

Buchungsfälle der passiven Rechnungsabgrenzung fielen im Haushaltsjahr 2021 nicht an.

7 KENNZAHLEN

Nach § 21 KomHKVO setzt die Gemeinde nach betriebswirtschaftlichen Grundsätzen eine Kosten- und Leistungsrechnung und das Controlling (Steuerung) mit einem unterjährigem Berichtswesen ein. Diese gesetzliche Forderung betont die örtlichen Bedürfnisse.

Vereinfacht gesagt, fassen Kennzahlen die für die Verwaltung relevanten Sachverhalte zusammen und informieren über deren Entwicklung. Kennzahlen wurden noch nicht gebildet.

Hilfsweise wird daher eine Auswahl aus den Daten der Haushaltswirtschaft dargestellt:

Kennzahl	Aussage	Ergebnis 2021	Ergebnis 2020	Ergebnis 2019
Steuerquote	Die Steuerquote gibt, zu welchem Teil sich die Gemeinde im Haushaltsjahr "selbst" finanzieren kann. Die Kennzahl gibt dabei eine Tendenz an, inwieweit die Kommune in der Zukunft in der Lage ist, ihre Aufgaben aus eigener Kraft zu erfüllen.	81,60%	56,27%	61,32%
Allgemeine Umlagequote	Die allgemeine Umlagequote gibt an, zu welchem Teil sich die Kommune selbst durch Umlagen finanzieren kann. Im Übrigen gilt die Aussage wie bei der Steuerquote.	0,00%	0,00%	0,00%
Personalintensität	Die Personalintensität gibt an, welchen Anteil die Personalaufwendungen an den ordentlichen Aufwendungen ausmachen. Die Kennzahl gibt Auskunft darüber, in welchem Umfang Mittel jetzt und voraussichtlich auch zukünftig für Personalausgaben gebunden sind und anderweitig nicht zur Verfügung stehen.	1,45%	0,82%	0,78%
Abschreibungsintensität	Die Kennzahl zeigt an, in welchem Umfang die Kommune durch die Nutzung ihres Vermögens belastet wird	3,49%	3,27%	3,48%
Zinslastquote	Die Kennzahl gibt die Belastung der Gemeinde durch Zinsaufwendungen an. Hohe Zinslastquoten haben eingeschränkte Handlungsmöglichkeiten der Gemeinde im Haushaltsjahr und voraussichtlich auch in der Zukunft zur Folge.	0,15%	0,01%	0,04%
Liquiditätskreditquote	Die Kennzahl gibt an, in welchem Verhältnis die Einzahlungen aus lfd. Verwaltungstätigkeit zu einander stehen. Je höher die Kennzahl, desto größer ist das Risiko einer möglichen Zahlungsunfähigkeit der Gemeinde.	0,00%	0,00%	0,00%
Reinvestitionsquote	Die Kennzahl gibt an, ob die Investitionen im Haushaltsjahr ausgereicht haben, um den Werteverlust des Anlagevermögens durch Abschreibungen auszugleichen.	460,60%	42,98%	436,54%
Fremdkapitalquote	Die Fremdkapitalquote (auch Verschuldungsgrad) zeigt die Relation von Nettoposition zur Bilanzsumme und gibt damit Auskunft über die Finanzierungsstruktur.	6,44%	2,11%	3,21%

Deckungszahlen

Die Deckungszahlen sollen Auskunft über die langfristige Stabilität eines Betriebes geben. Je höher die Deckungszahlen, desto besser ist die finanzwirtschaftliche Situation eines Betriebes (aus Kommunales Rechnungswesen in Niedersachsen, Band 2 Jahresabschluss und Jahresabschlussanalyse von Andreas Lasar, Seite 504).

Gemeinde Axstedt

Der Anlagendeckungsgrad errechnet sich aus dem Verhältnis der Nettoposition zum / Anlagevermögen.

	<u>2021</u>		<u>2020</u>	
Nettoposition	1.254.946,10 €		1.995.051,34 €	
/ Anlagevermögen	1.315.115,93 €	95,42%	1.837.403,30 €	108,58%

Der Anlagendeckungsgrad B berücksichtigt zusätzlich das langfristige Fremdkapital.

	<u>2021</u>		<u>2020</u>	
Nettoposition +	1.254.946,10 €		1.995.051,34 €	
langfristiges Fremdkapital	0,00 €	95,42%	0,00 €	108,58%
/ Anlagevermögen	1.315.115,93 €		1.837.403,30 €	

8 VOLLSTÄNDIGKEITSERKLÄRUNG

Jahresabschluss der Gemeinde Axstedt zum 31.12.2021

Gegenüber dem Rechnungsprüfungsamt (RPA) des Landkreises Osterholz erkläre ich als Bürgermeister der Gemeinde Axstedt folgendes:

Die für die Rechnungsprüfung erbetenen und notwendigen Aufklärungen und Nachweise wurden vollständig und nach bestem Wissen und Gewissen gegeben.

Als Auskunftspersonen habe ich die nachfolgend aufgeführten Personen benannt:

Name	Vorname	ggf. für folgende Sachverhalte
Pleuß	Dennis	Kämmerer
Ensslen	Alina	Anlagenbuchhaltung
Antholz	Burkhard	Kasse
Götsche	Kornelia	Kindertagesstätten

2.1 Es sind alle Bücher und Schriften vollständig zur Verfügung gestellt worden. Zu den Schriften gehören insbesondere auch vertragliche Vereinbarungen, Dienst- und Arbeitsanweisungen sowie sonstige Organisationsunterlagen, die zum Verständnis der Rechnungslegung erforderlich sind.

2.2 In den vorgelegten Büchern sind alle Geschäftsvorfälle erfasst, die für den Jahresabschluss buchungspflichtig geworden sind.

2.3 Für die Aufstellung des Jahresabschlusses wurden

eigene EDV-Anlagen eingesetzt

Arbeiten auf fremden EDV-Anlagen abgewickelt.

EDV-Anlagen nicht eingesetzt (die folgenden Punkte 2.4. und 2.5 entfallen).

2.4 Beim Einsatz der EDV-Anlagen

sind die EDV-Verfahren auf der Grundlage der organisatorischen Vorkehrungen und Kontrollen nur nach den zur Verfügung gestellten Programmen und den aufgezeichneten Bedienungseingriffen bzw. den vorgelegten Dienst- und Arbeitsanweisungen sowie Organisationsunterlagen durchgeführt worden.

sind die EDV-Verfahren auf der Grundlage der vertraglichen Vereinbarungen mit fremden Rechenzentren entsprechend den gesetzlichen Anforderungen durchgeführt worden.

wurden die organisatorischen Vorkehrungen und Kontrollen bzw. vertraglichen Vereinbarungen für die Abrechnung nicht durchgängig eingehalten. Die Einzelheiten und Auswirkungen sind in der Anlage erläutert.

Eine Beeinträchtigung der ordnungsgemäßen Rechnungslegung ergibt sich nach meiner Beurteilung

nicht.

kann von mir nicht ausgeschlossen werden.

2.5 Im Bereich des Rechnungswesens (z. B. Buchführung, Personalabrechnung, Gebührenabrechnung usw.) werden folgende Programme eingesetzt:

Programmbezeichnung/Versions-Nr.

CIP Kommunal 4.2

Programmbezeichnung/Versions-Nr.

P&I Loga für die Lohnbuchhaltung

- Durch eigene Testläufe ist die Funktionalität der Programme nachgewiesen. Der Umfang und die Art der Testläufe sind in der Anlage beschrieben und erläutert.
- Nach den Erkenntnissen im laufenden Betrieb ist die Funktionalität der Programme gegeben. Die Grundsätze ordnungsgemäßer Buchführung (GoB) sind/werden erfüllt.
- Nach den Erkenntnissen im laufenden Betrieb ist die Funktionalität der Programme nicht vollständig gegeben. Die eingeschränkte Funktionalität und die Auswirkungen auf die Grundsätze ordnungsgemäßer Buchführung (GoB) sind in der Anlage dargestellt.
- 2.6 Die Grundsätze ordnungsgemäßer Inventur wurden beachtet und alle im wirtschaftlichen Eigentum stehenden Vermögensgegenstände und die Schulden sind erfasst worden.
- 2.7 Es ist sichergestellt, dass im Rahmen der gesetzlichen Aufbewahrungspflichten und –fristen auch die nicht ausgedruckten Daten der Bücher (vgl. § 38 KomHKVO) jederzeit verfügbar sind und innerhalb angemessener Frist lesbar gemacht werden können.
- 3.1 Im Jahresabschluss sind alle bilanzierungspflichtigen Vermögensgegenstände, Sonderposten, Rückstellungen, Verbindlichkeiten und Abgrenzungen berücksichtigt. Alle erforderlichen Angaben wurden nach den einschlägigen Rechtsvorschriften gemacht.
- 3.2 Besondere Umstände, die der Fortführung der Verwaltungstätigkeit/von Teilen der Verwaltungstätigkeit oder der Vermittlung eines den tatsächlichen Verhältnissen entsprechenden Bildes der Vermögens- und Finanzlage entgegenstehen könnten
- bestehen nicht.
- sind im Anhang gesondert aufgeführt.
- sind in der Anlage angegeben.
- 3.3 Eine Übersicht über
- alle Unternehmen, mit denen die Gemeinde zum Bilanzstichtag verbunden war,
- alle Unternehmen, mit denen zum Bilanzstichtag ein Beteiligungsverhältnis bestanden hat,
- alle Sondervermögen der Gemeinde,
- alle Zweckverbände, in denen die Gemeinde zum Bilanzstichtag Mitglied war,
- alle Anstalten des öffentlichen Rechts, bei denen die Gemeinde Gewährsträger/Mitgewährsträger zum Bilanzstichtag war, wurde dem RPA ausgehändigt.
- Ausleihungen, Forderungen oder Verbindlichkeiten (einschließlich Eventualverbindlichkeiten) gegenüber den o. g. Unternehmen, bestanden
- nicht.
- nur in der Höhe, in der sie in der Jahresrechnung als solche ersichtlich sind.
- 3.4 Verbindlichkeiten aus Gewährleistungsverträgen sowie Haftungsverhältnissen aus der Bestellung von Sicherheiten für fremde Verbindlichkeiten bestanden
- nicht
- nur in der Höhe, in der sie im Jahresabschluss als solche ersichtlich sind.
- 3.5 Patronatserklärungen und Bürgschaften, die nicht aus dem Jahresabschluss ersichtlich sind,
- bestanden nicht
- sind in der Anlage aufgeführt.

- 3.6 Gewährte Vorschüsse, Kredite sowie eingegangene Haftungsverhältnisse (vgl. § 56 Abs. 2 KomHKVO) bestanden
- nicht
- nur in der Höhe, in der sie im Anhang angegeben sind.
- 3.7 Verträge, die wegen ihres Gegenstandes, ihrer Dauer, möglicher Vertragsstrafen oder aus anderen Gründen für die Beurteilung der wirtschaftlichen Lage der Gemeinde von Bedeutung sind oder werden können (z. B. Verträge mit Lieferanten und Abnehmern)
- bestanden nicht.
- sind in der Anlage aufgeführt.
- 3.8 Rechtsstreitigkeiten und sonstige Auseinandersetzungen, die für die Beurteilung der wirtschaftlichen Lage der Gemeinde von Bedeutung sind,
- lagen am Bilanzstichtag und liegen auch zurzeit nicht vor.
- sind in der Anlage aufgeführt.
- 3.9 Die Sicherheitsstandards nach § 43 KomHKVO sind in der Dienstanweisung vom 14.06.1979 (Neufassung 15.03.2015)
- vollständig geregelt.
- nicht vollständig geregelt; Begründung siehe Anlage.
- 3.10 Bei der Einhaltung kam/kommt es zu folgenden Störungen:
- keine.
- siehe Anlage.
- 3.11 Kenntnisse darüber, dass der Jahresabschluss mit Anhang und Anlagen wesentliche falsche Angaben aufgrund von Täuschungen und/oder Vermögensschädigungen enthalten könnte, insbesondere solche denen eine besondere Rolle im internen Kontrollsystem zukommt oder eine wesentliche Auswirkung auf den Jahresabschluss haben könnten
- habe ich Ihnen mitgeteilt.
- sind mir nicht bekannt.
- 3.12 Sonstige Verstöße gegen Rechtsvorschriften, ergänzende Satzungen und sonstige ortsrechtliche Bestimmungen, die Bedeutung für den Inhalt des Jahresabschlusses mit Anhang und Anlagen haben könnten,
- bestanden nicht.
- habe ich Ihnen vollständig mitgeteilt.

Hambergen, den 31.03.2023

Der Bürgermeister

Udo Mester

9 ANLAGEN ZUM RECHENSCHAFTSBERICHT

<u>Anlage</u>	<u>Seiten</u>
Ergebnis- und Finanzrechnung	27 – 38
Bilanz	39 – 40
Übersicht über die übertragenen Haushaltsermächtigungen	41
Forderungsübersicht	42
Schuldenübersicht	43
Rückstellungsübersicht	44
Anlagenübersicht	45 – 48



Ergebnisrechnung 2021

Gemeinde: 05 Axstedt

Seite : 27
Datum: 30.09.2024
Uhrzeit: 14:27:47

Erträge und Aufwendungen	Ergebnis des Vorjahres	Ansätze des Haushaltsjahres	Veränderung durch Nachtrag	Ergebnis des Haushaltsjahres	mehr (+)/weniger (-)	Ermächtigungen aus Haushaltsvorjahren
	2020	2021	2021	2021	2021	2020
	EUR	EUR	EUR	EUR	EUR	EUR
1	2	3	4	5	6	7
1. + Steuern und ähnliche Abgaben	747.978,49	766.300,00	0,00	729.910,80	-----	0,00
2. + Zuwendungen und allgemeine Umlagen	7.092,90	4.800,00	0,00	5.328,96	-----	0,00
3. + Auflösungserträge aus Sonderposten	22.228,20	10.900,00	0,00	11.675,02	-----	0,00
5. + öffentlich-rechtliche Entgelte	8.068,00	10.100,00	0,00	7.028,00	-----	0,00
6. + privatrechtliche Entgelte	17.621,33	3.600,00	0,00	8.665,71	-----	0,00
7. + Kostenerstattungen und Kostenumlagen	479.592,08	35.000,00	0,00	2.821,53	-----	0,00
8. + Zinsen und ähnliche Finanzerträge	821,50	200,00	0,00	0,00	-----	0,00
11. + sonstige ordentliche Erträge	28.277,93	29.500,00	0,00	33.375,68	-----	0,00
12. = Summe ordentliche Erträge	1.311.680,43	860.400,00	0,00	798.805,70	-----	0,00
13. - Aufwendungen für aktives Personal	10.889,27	12.300,00	0,00	12.989,66	689,66	0,00
15. - Aufwendungen für Sach- und Dienstleistungen	83.684,48	87.200,00	0,00	97.259,79	10.059,79	30.351,82
16. - Abschreibungen	43.457,03	39.200,00	0,00	31.218,62	-7.981,38	0,00
17. - Zinsen und ähnliche Aufwendungen	127,50	1.700,00	0,00	1.362,00	-338,00	0,00
18. - Transferaufwendungen	1.045.846,39	513.700,00	0,00	517.222,25	3.522,25	0,00
19. - sonstige ordentliche Aufwendungen	145.164,43	238.500,00	0,00	234.494,33	-4.005,67	0,00
20. = Summe ordentliche Aufwendungen	1.329.169,10	892.600,00	0,00	894.546,65	1.946,65	30.351,82
21. = Ordentliches Ergebnis	-17.488,67	-32.200,00	0,00	-95.740,95	-63.540,95	-30.351,82
22. + außerordentliche Erträge	18.360,00	0,00	0,00	4,00	-----	0,00
23. - außerordentliche Aufwendungen	6.286,14	0,00	0,00	8,00	8,00	0,00
24. = außerordentliches Ergebnis	12.073,86	0,00	0,00	-4,00	-4,00	0,00
25. = Jahresergebnis	-5.414,81	-32.200,00	0,00	-95.744,95	-63.544,95	-30.351,82
25d. = Ergebnis unter Berücksichtigung der internen Leistungsbeziehungen	-5.414,81	-32.200,00	0,00	-95.744,95	-63.544,95	-30.351,82

*** Ende der Liste "Ergebnisrechnung" ***



Einzahlungen und Auszahlungen	Ergebnis des Vorjahres	Ansätze des Haushaltsjahres	Veränderung durch Nachtrag	Ergebnis des Haushaltsjahres	mehr (+)/weniger (-)	Ermächtigungen aus Haushaltsvorjahren
	2020	2021	2021	2021	2021	2020
	EUR	EUR	EUR	EUR	EUR	EUR
1	2	3	4	5	6	7
1. + Steuern und ähnliche Abgaben	743.113,60	766.300,00	0,00	732.252,04	-----	0,00
2. + Zuwendungen und allgemeine Umlagen	7.092,90	4.800,00	0,00	5.328,96	-----	0,00
4. + Öffentlich-rechtliche Entgelte	8.252,00	10.100,00	0,00	7.024,00	-----	0,00
5. + Privatrechtliche Entgelte	18.566,07	3.600,00	0,00	8.665,71	-----	0,00
6. + Kostenerstattungen und Kostenumlagen	526.800,23	35.000,00	0,00	2.821,53	-----	0,00
7. + Zinsen und ähnliche Einzahlungen	821,50	200,00	0,00	0,00	-----	0,00
9. + sonstige haushaltswirksame Einzahlungen	23.352,93	29.500,00	0,00	29.862,28	-----	0,00
10. = Summe der Einzahlungen aus laufender Verwaltungstätigkeit	1.327.999,23	849.500,00	0,00	785.954,52	-----	0,00
11. - Auszahlungen für aktives Personal	10.889,27	12.300,00	0,00	12.989,66	689,66	0,00
13. - Auszahlungen für Sach- und Dienstleistungen und für geringwertige Vermögensgegenstände	77.646,37	87.200,00	0,00	108.189,00	20.989,00	30.351,82
14. - Zinsen und ähnliche Auszahlungen	127,50	1.700,00	0,00	1.362,00	-338,00	0,00
15. - Transferauszahlungen	1.043.946,39	513.700,00	0,00	513.354,25	-345,75	0,00
16. - sonstige haushaltswirksame Auszahlungen	145.528,21	238.500,00	0,00	233.263,93	-5.236,07	0,00
17. = Summe der Auszahlungen aus laufender Verwaltungstätigkeit	1.278.137,74	853.400,00	0,00	869.158,84	15.758,84	30.351,82
18. = Saldo aus laufender Verwaltungstätigkeit	49.861,49	-3.900,00	0,00	-83.204,32	-79.304,32	-30.351,82
19. + Zuwendungen für Investitionstätigkeit	19.489,75	0,00	0,00	580,99	-----	12.500,00
21. + Veräußerung von Sachvermögen	19.125,00	0,00	0,00	0,00	-----	0,00
23. + sonstige Investitionstätigkeit	0,00	2.800,00	0,00	4.200,00	-----	0,00
24. = Summe der Einzahlungen aus Investitionstätigkeit	38.614,75	2.800,00	0,00	4.780,99	-----	12.500,00
26. - Baumaßnahmen	17.440,09	0,00	0,00	141.017,99	141.017,99	178.325,95
31. = Summe der Auszahlungen aus Investitionstätigkeit	17.440,09	0,00	0,00	141.017,99	141.017,99	178.325,95
32. = Saldo aus Investitionstätigkeit	21.174,66	2.800,00	0,00	-136.237,00	-139.037,00	-165.825,95
33. = Finanzmittel-Überschuss/-Fehlbetrag	71.036,15	-1.100,00	0,00	-219.441,32	-218.341,32	-196.177,77
35. - Auszahlungen Finanzierungstätigkeit; Tilgung von Krediten und Rückzahlung von inneren Darlehen für Investitionstätigkeit	0,00	4.600,00	0,00	0,00	-4.600,00	0,00
36. = Saldo aus Finanzierungstätigkeit	0,00	-4.600,00	0,00	0,00	4.600,00	0,00
37. = Finanzmittelbestand	71.036,15	-5.700,00	0,00	-219.441,32	-213.741,32	-196.177,77
40a. = Saldo der Finanzrechnung	71.036,15	-5.700,00	0,00	-219.441,32	-213.741,32	-196.177,77
41. + Anfangsbestand an Zahlungsmitteln zu Beginn des Jahres	99.449,48	170.486,00	0,00	-----	-----	0,00
42. = Endbestand an Zahlungsmitteln	170.485,63	164.786,00	0,00	-48.955,69	-213.741,69	-196.177,77

*** Ende der Liste "Finanzrechnung" ***



A. Teilergebnisrechnung 2021

Gemeinde: 05 Axstedt

Seite : 29

Datum: 30.09.2024

Uhrzeit: 14:30:52

Teilhaushalte

0 Bürgermeister

Erträge und Aufwendungen	Ergebnis des Vorjahres	Ansätze des Haushaltsjahres	Veränderung durch Nachtrag	Ergebnis des Haushaltsjahres	mehr (+)/weniger (-)	Ermächtigungen aus Haushaltsvorjahren
	2020	2021	2021	2021	2021	2020
	EUR	EUR	EUR	EUR	EUR	EUR
1	2	3	4	5	6	7
ordentliche Aufwendungen						
15. - Aufwendungen für Sach- und Dienstleistungen	661,79	1.500,00	0,00	1.444,26	-55,74	0,00
19. - sonstige ordentliche Aufwendungen	75,00	500,00	0,00	46,20	-453,80	0,00
20. = Summe ordentliche Aufwendungen	736,79	2.000,00	0,00	1.490,46	-509,54	0,00
21. = ordentliches Ergebnis	-736,79	-2.000,00	0,00	-1.490,46	509,54	0,00
25. = Jahresergebnis	-736,79	-2.000,00	0,00	-1.490,46	509,54	0,00
29. = Ergebnis unter Berücksichtigung der internen Leistungsbeziehungen	-736,79	-2.000,00	0,00	-1.490,46	509,54	0,00



A. Teilergebnisrechnung 2021

Gemeinde: 05 Axstedt

Seite : 30

Datum: 30.09.2024

Uhrzeit: 14:30:52

Teilhaushalte

2 Innere Verwaltung

Erträge und Aufwendungen	Ergebnis des Vorjahres	Ansätze des Haushaltsjahres	Veränderung durch Nachtrag	Ergebnis des Haushaltsjahres	mehr (+)/weniger (-)	Ermächtigungen aus Haushaltsvorjahren
	2020	2021	2021	2021	2021	2020
	EUR	EUR	EUR	EUR	EUR	EUR
1	2	3	4	5	6	7
ordentliche Erträge						
2. + Zuwendungen und allgemeine Umlagen	23,86	0,00	0,00	543,86	543,86	0,00
3. + Auflösungserträge aus Sonderposten	197,33	100,00	0,00	197,33	97,33	0,00
12. = Summe ordentliche Erträge	221,19	100,00	0,00	741,19	641,19	0,00
ordentliche Aufwendungen						
13. - Personalaufwendungen	1.862,92	400,00	0,00	1.201,01	801,01	0,00
15. - Aufwendungen für Sach- und Dienstleistungen	0,00	400,00	0,00	89,72	-310,28	0,00
16. - Abschreibungen	453,09	400,00	0,00	364,25	-35,75	0,00
18. - Transferaufwendungen	3.950,00	4.300,00	0,00	4.300,00	0,00	0,00
19. - sonstige ordentliche Aufwendungen	11.490,13	12.700,00	0,00	10.481,45	-2.218,55	0,00
20. = Summe ordentliche Aufwendungen	17.756,14	18.200,00	0,00	16.436,43	-1.763,57	0,00
21. = ordentliches Ergebnis	-17.534,95	-18.100,00	0,00	-15.695,24	2.404,76	0,00
23. - außerordentliche Aufwendungen	0,00	0,00	0,00	1,00	1,00	0,00
24. = außerordentliches Ergebnis	0,00	0,00	0,00	-1,00	-1,00	0,00
25. = Jahresergebnis	-17.534,95	-18.100,00	0,00	-15.696,24	2.403,76	0,00
29. = Ergebnis unter Berücksichtigung der internen Leistungsbeziehungen	-17.534,95	-18.100,00	0,00	-15.696,24	2.403,76	0,00



A. Teilergebnisrechnung 2021

Gemeinde: 05 Axstedt

Seite : 31

Datum: 30.09.2024

Uhrzeit: 14:30:52

Teilhaushalte

3 Finanz-, Schulabteilung

Erträge und Aufwendungen	Ergebnis des Vorjahres	Ansätze des Haushaltsjahres	Veränderung durch Nachtrag	Ergebnis des Haushaltsjahres	mehr (+)/weniger (-)	Ermächtigungen aus Haushaltsvorjahren
	2020	2021	2021	2021	2021	2020
	EUR	EUR	EUR	EUR	EUR	EUR
1	2	3	4	5	6	7
ordentliche Erträge						
1. + Steuern und ähnliche Abgaben	747.978,49	766.300,00	0,00	729.910,80	-36.389,20	0,00
2. + Zuwendungen und allgemeine Umlagen	4.473,00	4.500,00	0,00	4.473,00	-27,00	0,00
3. + Auflösungserträge aus Sonderposten	11.643,34	1.000,00	0,00	1.090,16	90,16	0,00
5. + öffentlich-rechtliche Entgelte	8.068,00	10.100,00	0,00	7.028,00	-3.072,00	0,00
6. + privatrechtliche Entgelte	13.891,00	0,00	0,00	100,00	100,00	0,00
7. + Kostenerstattungen und Kostenumlagen	479.592,08	0,00	0,00	0,00	0,00	0,00
8. + Zinsen und ähnliche Finanzerträge	821,50	200,00	0,00	0,00	-200,00	0,00
11. + sonstige ordentliche Erträge	28.277,93	29.500,00	0,00	33.375,68	3.875,68	0,00
12. = Summe ordentliche Erträge	1.294.745,34	811.600,00	0,00	775.977,64	-35.622,36	0,00
ordentliche Aufwendungen						
13. - Personalaufwendungen	3.381,35	4.100,00	0,00	4.117,45	17,45	0,00
15. - Aufwendungen für Sach- und Dienstleistungen	41.247,82	5.400,00	0,00	6.303,44	903,44	0,00
16. - Abschreibungen	20.220,92	2.000,00	0,00	2.556,34	556,34	0,00
17. - Zinsen und ähnliche Aufwendungen	127,50	1.700,00	0,00	1.362,00	-338,00	0,00
18. - Transferaufwendungen	1.041.196,39	508.800,00	0,00	512.293,00	3.493,00	0,00
19. - sonstige ordentliche Aufwendungen	125.511,00	219.300,00	0,00	214.871,61	-4.428,39	0,00
20. = Summe ordentliche Aufwendungen	1.231.684,98	741.300,00	0,00	741.503,84	203,84	0,00
21. = ordentliches Ergebnis	63.060,36	70.300,00	0,00	34.473,80	-35.826,20	0,00
22. + außerordentliche Erträge	0,00	0,00	0,00	2,00	2,00	0,00
23. - außerordentliche Aufwendungen	0,00	0,00	0,00	3,00	3,00	0,00
24. = außerordentliches Ergebnis	0,00	0,00	0,00	-1,00	-1,00	0,00
25. = Jahresergebnis	63.060,36	70.300,00	0,00	34.472,80	-35.827,20	0,00
29. = Ergebnis unter Berücksichtigung der internen Leistungsbeziehungen	63.060,36	70.300,00	0,00	34.472,80	-35.827,20	0,00



A. Teilergebnisrechnung 2021

Gemeinde: 05 Axstedt

Seite : 32

Datum: 30.09.2024

Uhrzeit: 14:30:52

Teilhaushalte

4 Ordnungs-, Sozialabteilung

Erträge und Aufwendungen	Ergebnis des Vorjahres	Ansätze des Haushaltsjahres	Veränderung durch Nachtrag	Ergebnis des Haushaltsjahres	mehr (+)/weniger (-)	Ermächtigungen aus Haushaltsvorjahren
	2020	2021	2021	2021	2021	2020
	EUR	EUR	EUR	EUR	EUR	EUR
1	2	3	4	5	6	7
ordentliche Erträge						
2. + Zuwendungen und allgemeine Umlagen	2.596,04	300,00	0,00	312,10	12,10	0,00
12. = Summe ordentliche Erträge	2.596,04	300,00	0,00	312,10	12,10	0,00
ordentliche Aufwendungen						
18. - Transferaufwendungen	700,00	600,00	0,00	629,25	29,25	0,00
20. = Summe ordentliche Aufwendungen	700,00	600,00	0,00	629,25	29,25	0,00
21. = ordentliches Ergebnis	1.896,04	-300,00	0,00	-317,15	-17,15	0,00
22. + außerordentliche Erträge	0,00	0,00	0,00	1,00	1,00	0,00
23. - außerordentliche Aufwendungen	0,00	0,00	0,00	1,00	1,00	0,00
24. = außerordentliches Ergebnis	0,00	0,00	0,00	0,00	0,00	0,00
25. = Jahresergebnis	1.896,04	-300,00	0,00	-317,15	-17,15	0,00
29. = Ergebnis unter Berücksichtigung der internen Leistungsbeziehungen	1.896,04	-300,00	0,00	-317,15	-17,15	0,00



A. Teilergebnisrechnung 2021

Gemeinde: 05 Axstedt

Seite : 33

Datum: 30.09.2024

Uhrzeit: 14:30:52

Teilhaushalte

5 Gebäudemanagement/Bauverwaltung

Erträge und Aufwendungen	Ergebnis des Vorjahres	Ansätze des Haushaltsjahres	Veränderung durch Nachtrag	Ergebnis des Haushaltsjahres	mehr (+)/weniger (-)	Ermächtigungen aus Haushaltsvorjahren
	2020	2021	2021	2021	2021	2020
	EUR	EUR	EUR	EUR	EUR	EUR
1	2	3	4	5	6	7
ordentliche Erträge						
3. + Auflösungserträge aus Sonderposten	10.387,53	9.800,00	0,00	10.387,53	587,53	0,00
6. + privatrechtliche Entgelte	3.730,33	3.600,00	0,00	8.565,71	4.965,71	0,00
7. + Kostenerstattungen und Kostenumlagen	0,00	35.000,00	0,00	2.821,53	-32.178,47	0,00
12. = Summe ordentliche Erträge	14.117,86	48.400,00	0,00	21.774,77	-26.625,23	0,00
ordentliche Aufwendungen						
13. - Personalaufwendungen	5.645,00	7.800,00	0,00	7.671,20	-128,80	0,00
15. - Aufwendungen für Sach- und Dienstleistungen	41.774,87	79.900,00	0,00	89.422,37	9.522,37	30.351,82
16. - Abschreibungen	22.783,02	36.800,00	0,00	28.298,03	-8.501,97	0,00
19. - sonstige ordentliche Aufwendungen	8.088,30	6.000,00	0,00	9.095,07	3.095,07	0,00
20. = Summe ordentliche Aufwendungen	78.291,19	130.500,00	0,00	134.486,67	3.986,67	30.351,82
21. = ordentliches Ergebnis	-64.173,33	-82.100,00	0,00	-112.711,90	-30.611,90	-30.351,82
22. + außerordentliche Erträge	18.360,00	0,00	0,00	1,00	1,00	0,00
23. - außerordentliche Aufwendungen	6.286,14	0,00	0,00	3,00	3,00	0,00
24. = außerordentliches Ergebnis	12.073,86	0,00	0,00	-2,00	-2,00	0,00
25. = Jahresergebnis	-52.099,47	-82.100,00	0,00	-112.713,90	-30.613,90	-30.351,82
29. = Ergebnis unter Berücksichtigung der internen Leistungsbeziehungen	-52.099,47	-82.100,00	0,00	-112.713,90	-30.613,90	-30.351,82

*** Ende der Liste "A. Teilergebnisrechnung" ***



B. Teilfinanzrechnung 2021

Gemeinde: 05 Axstedt

Seite : 34

Datum: 30.09.2024

Uhrzeit: 14:32:18

Teilhaushalte

0 Bürgermeister

Einzahlungen und Auszahlungen	Ergebnis des Vorjahres	Ansätze des Haushaltsjahres	Veränderung durch Nachtrag	Ergebnis des Haushaltsjahres	mehr (+)/weniger (-)	Ermächtigungen aus Haushaltsvorjahren
	2020	2021	2021	2021	2021	2020
	EUR	EUR	EUR	EUR	EUR	EUR
1	2	3	4	5	6	7
Auszahlungen aus laufender Verwaltungstätigkeit						
13. - Auszahlungen für Sach- und Dienstleistungen und für geringwertige Vermögensgegenstände	361,00	1.500,00	0,00	1.745,05	245,05	0,00
16. - sonstige haushaltswirksame Auszahlungen	75,00	500,00	0,00	46,20	-453,80	0,00
17. = Summe der Auszahlungen aus laufender Verwaltungstätigkeit	436,00	2.000,00	0,00	1.791,25	-208,75	0,00
18. = Saldo aus laufender Verwaltungstätigkeit	-436,00	-2.000,00	0,00	-1.791,25	208,75	0,00
Auszahlungen für Investitionstätigkeit						
33. = Finanzmittel-Überschuss/-Fehlbetrag	-436,00	-2.000,00	0,00	-1.791,25	208,75	0,00



B. Teilfinanzrechnung 2021

Gemeinde: 05 Axstedt

Seite : 35

Datum: 30.09.2024

Uhrzeit: 14:32:18

Teilhaushalte

2 Innere Verwaltung

Einzahlungen und Auszahlungen	Ergebnis des Vorjahres	Ansätze des Haushaltsjahres	Veränderung durch Nachtrag	Ergebnis des Haushaltsjahres	mehr (+)/weniger (-)	Ermächtigungen aus Haushaltsvorjahren
	2020	2021	2021	2021	2021	2020
	EUR	EUR	EUR	EUR	EUR	EUR
1	2	3	4	5	6	7
Einzahlungen aus laufender Verwaltungstätigkeit						
2. + Zuwendungen und allgemeine Umlagen	23,86	0,00	0,00	543,86	543,86	0,00
10. = Summe der Einzahlungen aus laufender Verwaltungstätigkeit	23,86	0,00	0,00	543,86	543,86	0,00
Auszahlungen aus laufender Verwaltungstätigkeit						
11. - Personalauszahlungen	1.862,92	400,00	0,00	1.201,01	801,01	0,00
13. - Auszahlungen für Sach- und Dienstleistungen und für geringwertige Vermögensgegenstände	0,00	400,00	0,00	89,72	-310,28	0,00
15. - Transferauszahlungen	3.950,00	4.300,00	0,00	1.800,00	-2.500,00	0,00
16. - sonstige haushaltswirksame Auszahlungen	11.420,53	12.700,00	0,00	10.551,05	-2.148,95	0,00
17. = Summe der Auszahlungen aus laufender Verwaltungstätigkeit	17.233,45	17.800,00	0,00	13.641,78	-4.158,22	0,00
18. = Saldo aus laufender Verwaltungstätigkeit	-17.209,59	-17.800,00	0,00	-13.097,92	4.702,08	0,00
Einzahlungen aus Investitionstätigkeit						
23. + sonstige Investitionstätigkeit	0,00	2.800,00	0,00	4.200,00	1.400,00	0,00
24. = Summe der Einzahlungen aus Investitionstätigkeit	0,00	2.800,00	0,00	4.200,00	1.400,00	0,00
Auszahlungen für Investitionstätigkeit						
32. = Saldo aus Investitionstätigkeit	0,00	2.800,00	0,00	4.200,00	1.400,00	0,00
33. = Finanzmittel-Überschuss/-Fehlbetrag	-17.209,59	-15.000,00	0,00	-8.897,92	6.102,08	0,00



B. Teilfinanzrechnung 2021

Gemeinde: 05 Axstedt

Seite : 36

Datum: 30.09.2024

Uhrzeit: 14:32:18

Teilhaushalte

3 Finanz-, Schulabteilung

Einzahlungen und Auszahlungen	Ergebnis des Vorjahres	Ansätze des Haushaltsjahres	Veränderung durch Nachtrag	Ergebnis des Haushaltsjahres	mehr (+)/weniger (-)	Ermächtigungen aus Haushaltsvorjahren
	2020	2021	2021	2021	2021	2020
	EUR	EUR	EUR	EUR	EUR	EUR
1	2	3	4	5	6	7
Einzahlungen aus laufender Verwaltungstätigkeit						
1. + Steuern und ähnliche Abgaben	743.113,60	766.300,00	0,00	732.252,04	-34.047,96	0,00
2. + Zuwendungen und allgemeine Umlagen	4.473,00	4.500,00	0,00	4.473,00	-27,00	0,00
4. + öffentlich-rechtliche Entgelte	8.252,00	10.100,00	0,00	7.024,00	-3.076,00	0,00
5. + privatrechtliche Entgelte	13.891,00	0,00	0,00	100,00	100,00	0,00
6. + Kostenerstattungen und Kostenumlagen	526.800,23	0,00	0,00	0,00	0,00	0,00
7. + Zinsen und ähnliche Einzahlungen	821,50	200,00	0,00	0,00	-200,00	0,00
9. + sonstige haushaltswirksame Einzahlungen	23.352,93	29.500,00	0,00	29.862,28	362,28	0,00
10. = Summe der Einzahlungen aus laufender Verwaltungstätigkeit	1.320.704,26	810.600,00	0,00	773.711,32	-36.888,68	0,00
Auszahlungen aus laufender Verwaltungstätigkeit						
11. - Personalauszahlungen	3.381,35	4.100,00	0,00	4.117,45	17,45	0,00
13. - Auszahlungen für Sach- und Dienstleistungen und für geringwertige Vermögensgegenstände	44.838,34	5.400,00	0,00	7.564,93	2.164,93	0,00
14. - Zinsen und ähnliche Auszahlungen	127,50	1.700,00	0,00	1.362,00	-338,00	0,00
15. - Transferauszahlungen	1.039.296,39	508.800,00	0,00	510.925,00	2.125,00	0,00
16. - sonstige haushaltswirksame Auszahlungen	125.944,38	219.300,00	0,00	213.571,61	-5.728,39	0,00
17. = Summe der Auszahlungen aus laufender Verwaltungstätigkeit	1.213.587,96	739.300,00	0,00	737.540,99	-1.759,01	0,00
18. = Saldo aus laufender Verwaltungstätigkeit	107.116,30	71.300,00	0,00	36.170,33	-35.129,67	0,00
Auszahlungen für Investitionstätigkeit						
33. = Finanzmittel-Überschuss/-Fehlbetrag	107.116,30	71.300,00	0,00	36.170,33	-35.129,67	0,00
Ein-, Auszahlungen aus Finanzierungstätigkeit						
35. - Auszahlungen; Tilgung von Krediten und Rückzahlung von inneren Darlehen für Investitionstätigkeit	0,00	4.600,00	0,00	0,00	-4.600,00	0,00
36. = Saldo aus Finanzierungstätigkeit	0,00	-4.600,00	0,00	0,00	4.600,00	0,00
37. = Finanzmittelveränderung	107.116,30	66.700,00	0,00	36.170,33	-30.529,67	0,00



B. Teilfinanzrechnung 2021

Gemeinde: 05 Axstedt

Seite : 37

Datum: 30.09.2024

Uhrzeit: 14:32:18

Teilhaushalte

4 Ordnungs-, Sozialabteilung

Einzahlungen und Auszahlungen	Ergebnis des Vorjahres	Ansätze des Haushaltsjahres	Veränderung durch Nachtrag	Ergebnis des Haushaltsjahres	mehr (+)/weniger (-)	Ermächtigungen aus Haushaltsvorjahren
	2020	2021	2021	2021	2021	2020
	EUR	EUR	EUR	EUR	EUR	EUR
1	2	3	4	5	6	7
Einzahlungen aus laufender Verwaltungstätigkeit						
2. + Zuwendungen und allgemeine Umlagen	2.596,04	300,00	0,00	312,10	12,10	0,00
10. = Summe der Einzahlungen aus laufender Verwaltungstätigkeit	2.596,04	300,00	0,00	312,10	12,10	0,00
Auszahlungen aus laufender Verwaltungstätigkeit						
15. - Transferauszahlungen	700,00	600,00	0,00	629,25	29,25	0,00
17. = Summe der Auszahlungen aus laufender Verwaltungstätigkeit	700,00	600,00	0,00	629,25	29,25	0,00
18. = Saldo aus laufender Verwaltungstätigkeit	1.896,04	-300,00	0,00	-317,15	-17,15	0,00
Auszahlungen für Investitionstätigkeit						
33. = Finanzmittel-Überschuss/-Fehlbetrag	1.896,04	-300,00	0,00	-317,15	-17,15	0,00



B. Teilfinanzrechnung 2021

Gemeinde: 05 Axstedt

Seite : 38

Datum: 30.09.2024

Uhrzeit: 14:32:18

Teilhaushalte

5 Gebäudemanagement/Bauverwaltung

Einzahlungen und Auszahlungen	Ergebnis des Vorjahres	Ansätze des Haushaltsjahres	Veränderung durch Nachtrag	Ergebnis des Haushaltsjahres	mehr (+)/weniger (-)	Ermächtigungen aus Haushaltsvorjahren
	2020	2021	2021	2021	2021	2020
	EUR	EUR	EUR	EUR	EUR	EUR
1	2	3	4	5	6	7
Einzahlungen aus laufender Verwaltungstätigkeit						
5. + privatrechtliche Entgelte	4.675,07	3.600,00	0,00	8.565,71	4.965,71	0,00
6. + Kostenerstattungen und Kostenumlagen	0,00	35.000,00	0,00	2.821,53	-32.178,47	0,00
10. = Summe der Einzahlungen aus laufender Verwaltungstätigkeit	4.675,07	38.600,00	0,00	11.387,24	-27.212,76	0,00
Auszahlungen aus laufender Verwaltungstätigkeit						
11. - Personalauszahlungen	5.645,00	7.800,00	0,00	7.671,20	-128,80	0,00
13. - Auszahlungen für Sach- und Dienstleistungen und für geringwertige Vermögensgegenstände	32.447,03	79.900,00	0,00	98.789,30	18.889,30	30.351,82
16. - sonstige haushaltswirksame Auszahlungen	8.088,30	6.000,00	0,00	9.095,07	3.095,07	0,00
17. = Summe der Auszahlungen aus laufender Verwaltungstätigkeit	46.180,33	93.700,00	0,00	115.555,57	21.855,57	30.351,82
18. = Saldo aus laufender Verwaltungstätigkeit	-41.505,26	-55.100,00	0,00	-104.168,33	-49.068,33	-30.351,82
Einzahlungen aus Investitionstätigkeit						
19. + Zuwendungen für Investitionstätigkeit	19.489,75	0,00	0,00	580,99	580,99	12.500,00
21. + Veräußerung von Sachvermögen	19.125,00	0,00	0,00	0,00	0,00	0,00
24. = Summe der Einzahlungen aus Investitionstätigkeit	38.614,75	0,00	0,00	580,99	580,99	12.500,00
Auszahlungen für Investitionstätigkeit						
26. - Baumaßnahmen	17.440,09	0,00	0,00	141.017,99	141.017,99	178.325,95
31. = Summe der Auszahlungen aus Investitionstätigkeit	17.440,09	0,00	0,00	141.017,99	141.017,99	178.325,95
32. = Saldo aus Investitionstätigkeit	21.174,66	0,00	0,00	-140.437,00	-140.437,00	-165.825,95
33. = Finanzmittel-Überschuss/-Fehlbetrag	-20.330,60	-55.100,00	0,00	-244.605,33	-189.505,33	-196.177,77

*** Ende der Liste "B. Teilfinanzrechnung" ***



Bilanz 2021

Gemeinde: 05 Axstedt

Seite : 39

Datum: 30.09.2024

Uhrzeit: 14:34:00

Aktiva		Vorjahr	Haushaltsjahr
		2020	2021
1		EUR	EUR
		2	3
2	Sachvermögen	1.837.403,30	1.315.115,93
2.1	Unbebaute Grundstücke und grundstücksgleiche Rechte	25.911,00	25.911,00
2.2	Bebaute Grundstücke und grundstücksgleiche Rechte	708.868,56	92.968,75
2.3	Infrastrukturvermögen	1.073.793,74	1.186.469,80
2.5	Kunstgegenstände, Kulturdenkmäler	1,00	1,00
2.6	Maschinen und technische Anlagen, Fahrzeuge	3.559,22	1.617,62
2.7	Betriebs- und Geschäftsausstattung, Pflanzen und Tiere	25.269,78	8.147,76
3	Finanzvermögen	29.854,12	26.227,75
3.4	Ausleihungen	4.200,00	0,00
3.6	Öffentlich-rechtliche Forderungen	4.588,49	5.162,12
3.7	Forderungen aus Transferleistungen	20.544,13	20.544,13
3.8	Sonstige privatrechtliche Forderungen	521,50	521,50
4	Liquide Mittel	170.485,63	0,00
5	Aktive Rechnungsabgrenzung	210,39	0,00
	Bilanzsumme AKTIVA	2.037.953,44	1.341.343,68



Bilanz 2021

Gemeinde: 05 Axstedt

Seite : 40

Datum: 30.09.2024

Uhrzeit: 14:34:00

Passiva		Vorjahr	Haushaltsjahr
		2020	2021
1		EUR	EUR
1		2	3
1	Nettoposition	1.995.051,34	1.254.946,10
1.1	Basis-Reinvermögen	1.150.494,97	950.359,09
1.1.1	Reinvermögen	1.150.494,97	950.359,09
1.2	Rücklagen	248.168,68	242.753,87
1.2.1	Rücklagen aus Überschüssen des ordentlichen Ergebnisses	248.019,68	230.531,01
1.2.2	Rücklagen aus Überschüssen des außerordentlichen Ergebnisses	149,00	12.222,86
1.3	Jahresergebnis	-5.414,81	-95.744,95
1.3.2	Jahresüberschuss/Jahresfehlbetrag	-5.414,81	-95.744,95
	- ordentliches Ergebnis	-17.488,67	-95.740,95
	- außerordentliches Ergebnis	12.073,86	-4,00
	(Vorbelastung aus Haushaltsresten für Aufwendungen: 0 Euro)		
1.4	Sonderposten	601.802,50	157.578,09
1.4.1	Investitionszuweisungen und -zuschüsse	531.688,65	89.236,04
1.4.2	Beiträge und ähnliche Entgelte	47.069,72	45.297,92
1.4.5	Erhaltene Anzahlungen auf Sonderposten	23.044,13	23.044,13
2	Schulden	32.715,10	73.542,58
2.4	Transferverbindlichkeiten	20.697,22	21.278,21
2.4.2	Verbindlichkeiten aus Zuweisungen und Zuschüssen für laufende Zwecke	3.707,47	3.707,47
2.4.5	Verbindlichkeiten aus Zuweisungen und Zuschüssen für Investitionen	16.989,75	17.570,74
2.5	Sonstige Verbindlichkeiten	12.017,88	52.264,37
2.5.1	Durchlaufende Posten	0,00	48.955,69
2.5.1.3	Sonstige durchlaufende Posten	0,00	48.955,69
2.5.4	Andere sonstige Verbindlichkeiten	12.017,88	3.308,68
3	Rückstellungen	10.187,00	12.855,00
3.6	Rückstellungen im Rahmen des Finanzausgleichs und von Steuerschuldverhältnissen	4.487,00	5.855,00
3.8	Andere Rückstellungen	5.700,00	7.000,00
	Bilanzsumme PASSIVA	2.037.953,44	1.341.343,68

Vorbelastungen künftiger Haushaltsjahre

1. Haushaltsreste: 18.700 Euro
2. Bürgschaften: 0 Euro
3. Gewährleistungsverträge: 0 Euro
4. in Anspruch genommene Verpflichtungsermächtigungen: 0 Euro
5. Verpflichtungsermächtigungen aus kreditähnlichen Rechtsgeschäften: 0 Euro
6. über das Haushaltsjahr hinaus gestundete Beträge: 0 Euro

*** Ende der Liste "Bilanz" ***



Übersicht über die übertragenen Haushaltsermächtigungen 2021

Gemeinde: 05 Axstedt

Seite : 41

Datum: 30.09.2024

Uhrzeit: 14:38:24

II. Übersicht über die übertragenen Auszahlungen

Teilhaushalte		übertragen auf das neue Haushaltsjahr	davon gebunden	davon frei verfügbar
Nummer	Bezeichnung	in EUR	in EUR	in EUR
1	2	3	4	5
5	Gebäudemanagement/Bauverwaltung	18.700,00	0,00	18.700,00
Summe		18.700,00	0,00	18.700,00

*** Ende der Liste "Übersicht über die übertragenen Haushaltsermächtigungen" ***



Forderungsübersicht 2021

Gemeinde: 05 Axstedt

Seite : 42

Datum: 30.09.2024

Uhrzeit: 14:35:53

Art der Forderungen	Gesamtbetrag am 31.12.2021	mit einer Restlaufzeit von			Gesamtbetrag am 31.12.2020	Mehr (+) weniger (-)
		bis zu 1 Jahr	über 1 bis 5 Jahre	mehr als 5 Jahre		
	EUR	EUR	EUR	EUR	EUR	EUR
1	2	3	4	5	6	7
1. Öffentlich-rechtliche Forderungen	5.162,12	5.162,12	0,00	0,00	4.588,49	573,63
2. Forderungen aus Transferleistungen	20.544,13	20.544,13	0,00	0,00	20.544,13	0,00
3. Sonstige privatrechtliche Forderungen	521,50	521,50	0,00	0,00	521,50	0,00
Summe	26.227,75	26.227,75	0,00	0,00	25.654,12	573,63

*** Ende der Liste "Forderungsübersicht" ***



Schuldenübersicht 2021

Gemeinde: 05 Axstedt

Seite : 43

Datum: 30.09.2024

Uhrzeit: 14:37:00

Art der Schulden	Gesamtbetrag am 31.12.2021	mit einer Restlaufzeit von			Gesamtbetrag am 31.12.2020	Mehr (+) weniger (-)
		bis zu 1 Jahr	über 1 bis 5 Jahre	mehr als 5 Jahre		
	EUR	EUR	EUR	EUR	EUR	EUR
1	2	3	4	5	6	7
1. Geldschulden	0,00	0,00	0,00	0,00	0,00	0,00
1.1 Anleihen	0,00	0,00	0,00	0,00	0,00	0,00
1.2 Verbindlichkeiten aus Krediten für Investitionen	0,00	0,00	0,00	0,00	0,00	0,00
1.3 Liquiditätskredite	0,00	0,00	0,00	0,00	0,00	0,00
1.4 Sonstige Geldschulden	0,00	0,00	0,00	0,00	0,00	0,00
2. Verbindlichkeiten aus kreditähnlichen Rechtsgeschäften	0,00	0,00	0,00	0,00	0,00	0,00
3. Verbindlichkeiten aus Lieferungen und Leistungen	0,00	0,00	0,00	0,00	0,00	0,00
4. Transferverbindlichkeiten	21.278,21	21.278,21	0,00	0,00	20.697,22	580,99
5. Sonstige Verbindlichkeiten	52.264,37	52.264,37	0,00	0,00	12.017,88	40.246,49
Summe	73.542,58	73.542,58	0,00	0,00	32.715,10	40.827,48

*** Ende der Liste "Schuldenübersicht" ***

Rückstellungsübersicht 2021

Gemeinde Axstedt

Bilanzposten		Grund	Stand	Bewegungen im Haushaltsjahr			Endbestand	davon mit Restlaufzeit	
3	28	Rückstellungen	31.12. H.-Jahr	Zuführung	Inanspruchnahme	Auflösung	31.12. Vorjahr	bis zu 1 Jahr	Über 1 bis 5 Jahre
3.1	281	Pensionsrückstellungen und ähnliche Verpflichtungen							
	2811	Pensionsrückstellungen							
	2812	Beihilferückstellungen							
3.2	282	Rückstellungen für Altersteilzeit und andere Maßnahmen							
	2821	Sonstige Rückstellungen für nicht in Anspruch genommenen Urlaub							
	2822	Sonstige Rückstellungen für geleistete Überstunden							
	2823	Sonstige Rückstellungen für die Inanspruchnahme von Altersteilzeit							
3.3	283	Instandhaltungsrückstellungen							
	2831	Instandhaltungsrückstellungen							
3.4	284	Rückstellungen für die Rekultivierung und Nachsorge kommunaler Deponien							
	2841	Rückstellungen für die Rekultivierung und Nachsorge kommunaler Deponien							
3.5	285	Rückstellungen für die Sanierung von Altlasten							
	2851	Rückstellungen für die Sanierung von Altlasten							
3.6	286	Rückstellungen im Rahmen des Finanzausgleichs und von Steuerschuldverhältnissen	5.855,00	5.855,00	4.487,00	0,00	4.487,00		
	2861	Rückstellungen im Rahmen des Finanzausgleichs							
		Kreisumlage	- €	- €	4.487,00 €	- €	4.487,00 €		
		Samtgemeindeumlage	5.855,00 €	5.855,00 €	- €	- €	- €		
	2862	Rückstellungen für Steuerschuldverhältnisse							
3.7	287	Rückstellungen für drohende Verpflichtungen aus Bürgschaften, Gewährleistungen und anhängigen Gerichtsverfahren							
	2871	Rückstellungen für drohende Verpflichtungen aus Bürgschaften, Gewährleistungen und anhängigen Gerichtsverfahren							
3.8	289	Andere Rückstellungen	7.000,00 €	2.900,00 €	1.600,00 €	- €	5.700,00 €		
	2891	Andere Rückstellungen							
		Prüfungsgebühren Jahresrechnung	7.000,00 €	2.900,00 €	1.600,00 €	- €	5.700,00 €		
	2891501	Rückstellungen für ungewisse Verbindlichkeiten	- €						
		Kindergartenbetriebskosten	- €						
	Summen		12.855,00 €	8.755,00 €	6.087,00 €	- €	10.187,00 €		



Anlagenbuchführung Anlagenübersicht

erstellt am: 30.09.2024 / 14:41:38
 erstellt von: Alina Ensslen
 erstellt für: 05 Axstedt
 Haushaltsjahr: 2021

Eingeschränkt auf: Alle Anlagennummern

Anlagevermögen sortiert nach Fibu-Bestandskonto	Entwicklung der Anschaffungs- und Herstellungswerte					Entwicklung der Abschreibungen						Buchwerte	
	Stand am 31.12. des Vorjahres	Zugänge im Haus- haltsjahr	Abgänge im Haus- haltsjahr	Umbuchung im Haus- haltsjahr	Stand am 31.12. des Haushalts- jahres	Stand am 31.12. des Vorjahres	Abschrei- bung im Haushalts- jahr	Auflösungen (kumulierte Abschreibungen für Abgänge)	Zuschrei- bung im Haushalts- jahr	Umbuch- ungen im Haushalts- jahr	Stand am 31.12. des Haushalts- jahres	am 31.12. des Haus- haltsjahres	am 31.12. des Vorjahres
	-EURO-	-EURO-	-EURO-	-EURO-	-EURO-	-EURO-	-EURO-	-EURO-	-EURO-	-EURO-	-EURO-	-EURO-	-EURO-
		+	-	+ / -			-	-	+	+/-			
1	2	3	4	5	6	7	8	9	10	11	12	13	14
0110000 - Unbebaute Grundstücke und grundstücksgleiche Rechte, Grünflächen	4.874,10	0,00	0,00	0,00	4.874,10	0,00	0,00	0,00	0,00	0,00	0,00	4.874,10	4.874,10
0120000 - Unbebaute Grundstücke und grundstücksgleiche Rechte, Ackerland	14.060,00	0,00	0,00	0,00	14.060,00	0,00	0,00	0,00	0,00	0,00	0,00	14.060,00	14.060,00
0130000 - Unbebaute Grundstücke und grundstücksgleiche Rechte, Wald, Forsten	3.718,50	0,00	0,00	0,00	3.718,50	0,00	0,00	0,00	0,00	0,00	0,00	3.718,50	3.718,50
0190000 - Unbebaute Grundstücke und grundstücksgleiche Rechte, Sonstige unbebaute Grundstücke	3.258,40	0,00	0,00	0,00	3.258,40	0,00	0,00	0,00	0,00	0,00	0,00	3.258,40	3.258,40
0221000 - Grund und Boden bei sozialen Einrichtungen	13.470,00	0,00	13.470,00	0,00	0,00	0,00	0,00	0,00	0,00	0,00	0,00	0,00	13.470,00
0222000 - Gebäude, Aufbauten bei sozialen Einrichtungen	764.863,79	0,00	764.863,79	0,00	0,00	162.798,23	0,00	162.798,23	0,00	0,00	0,00	0,00	602.065,56
0241000 - Grund und Boden mit Kultur-, Sport-, Freizeit- und Gartenanlagen	91.965,00	0,00	0,00	0,00	91.965,00	0,00	0,00	0,00	0,00	0,00	0,00	91.965,00	91.965,00
0242000 - Gebäude, Aufbauten bei Kultur-, Sport-, Freizeit-, Gartenanlagen	26.758,21	0,00	0,00	0,00	26.758,21	25.390,21	364,25	0,00	0,00	0,00	25.754,46	1.003,75	1.368,00
0310000 - Grund und Boden des Infrastrukturvermögens	719.010,96	0,00	0,00	0,00	719.010,96	0,00	0,00	0,00	0,00	0,00	0,00	719.010,96	719.010,96
0320000 - Brücken und Tunnel	19.681,34	0,00	0,00	0,00	19.681,34	19.410,45	30,04	0,00	0,00	0,00	19.440,49	240,85	270,89
0342000 - Gebäude und Aufbauten für Entwässerungs- und Abwasserbeseitigungsanlagen	0,00	0,00	0,00	21.031,79	21.031,79	0,00	350,55	0,00	0,00	495,29	845,84	20.185,95	0,00

Legende: Alle währungsrelevanten Werte in EUR



Anlagenbuchführung Anlagenübersicht

erstellt am: 30.09.2024 / 14:41:38
 erstellt von: Alina Ensslen
 erstellt für: 05 Axstedt
 Haushaltsjahr: 2021

Eingeschränkt auf: Alle Anlagennummern

Anlagevermögen sortiert nach Fibu-Bestandskonto	Entwicklung der Anschaffungs- und Herstellungswerte					Entwicklung der Abschreibungen					Buchwerte		
	Stand am 31.12. des Vorjahres	Zugänge im Haus- haltsjahr	Abgänge im Haus- haltsjahr	Umbuchung im Haus- haltsjahr	Stand am 31.12. des Haushalts- jahres	Stand am 31.12. des Vorjahres	Abschrei- bung im Haushalts- jahr	Auflösungen (kumulierte Abschreibungen für Abgänge)	Zuschrei- bung im Haushalts- jahr	Umbuch- ungen im Haushalts- jahr	Stand am 31.12. des Haushalts- jahres	am 31.12. des Haus- haltsjahres	am 31.12. des Vorjahres
	-EURO-	-EURO-	-EURO-	-EURO-	-EURO-	-EURO-	-EURO-	-EURO-	-EURO-	-EURO-	-EURO-	-EURO-	-EURO-
		+	-	+ / -			-	-	+	+/-			
1	2	3	4	5	6	7	8	9	10	11	12	13	14
0350000 - Straßen, Wege, Plätze, Verkehrslenkungsanlagen	753.890,16	141.017,99	0,00	-21.031,79	873.876,36	442.539,84	26.089,26	0,00	0,00	-495,29	468.133,81	405.742,55	311.350,32
0381000 - Grund und Boden für Friedhöfe und Bestattungseinrichtungen	8.816,92	0,00	0,00	0,00	8.816,92	0,00	0,00	0,00	0,00	0,00	0,00	8.816,92	8.816,92
0382000 - Gebäude und Aufbauten für Friedhöfe und Bestattungseinrichtungen	56.611,63	0,00	0,00	0,00	56.611,63	22.806,36	1.456,07	0,00	0,00	0,00	24.262,43	32.349,20	33.805,27
0390000 - Sonstige Bauten des Infrastrukturvermögens	12.479,78	0,00	0,00	0,00	12.479,78	11.940,40	416,01	0,00	0,00	0,00	12.356,41	123,37	539,38
0550000 - Kulturdenkmäler	1,00	0,00	0,00	0,00	1,00	0,00	0,00	0,00	0,00	0,00	0,00	1,00	1,00
0620000 - Maschinen und technische Anlagen	8.209,39	0,00	4.725,24	0,00	3.484,15	4.650,17	497,74	3.281,38	0,00	0,00	1.866,53	1.617,62	3.559,22
0720000 - Betriebs- und Geschäftsausstattung	39.487,28	0,00	23.970,43	0,00	15.516,85	14.225,50	1.412,17	8.268,58	0,00	0,00	7.369,09	8.147,76	25.261,78
0752010 - Sammelposten für bewegliche Vermögensgegenstände über 150,- bis 1.000,- Euro ohne Umsatzsteuer	1.037,97	0,00	1.037,97	0,00	0,00	1.036,97	0,00	1.036,97	0,00	0,00	0,00	0,00	1,00
0752011 - Sammelposten für bewegliche Vermögensgegenstände über 150,- bis 1.000,- Euro ohne Umsatzsteuer	3.085,29	0,00	3.085,29	0,00	0,00	3.084,29	0,00	3.084,29	0,00	0,00	0,00	0,00	1,00
0752013 - Sammelposten für bewegliche Vermögensgegenstände über 150,- bis 1.000,- Euro ohne Umsatzsteuer	764,43	0,00	764,43	0,00	0,00	762,43	0,00	762,43	0,00	0,00	0,00	0,00	2,00
0752014 - Sammelposten für bewegliche Vermögensgegenstände über 150,- bis 1.000,- Euro ohne Umsatzsteuer	7.468,58	0,00	7.468,58	0,00	0,00	7.467,58	0,00	7.467,58	0,00	0,00	0,00	0,00	1,00

Legende: Alle währungsrelevanten Werte in EUR



Anlagenbuchführung Anlagenübersicht

erstellt am: 30.09.2024 / 14:41:39
 erstellt von: Alina Ensslen
 erstellt für: 05 Axstedt
 Haushaltsjahr: 2021

Eingeschränkt auf: Alle Anlagennummern

Anlagevermögen sortiert nach Fibu-Bestandskonto	Entwicklung der Anschaffungs- und Herstellungswerte					Entwicklung der Abschreibungen						Buchwerte	
	Stand am 31.12. des Vorjahres	Zugänge im Haus- haltsjahr	Abgänge im Haus- haltsjahr	Umbuchung im Haus- haltsjahr	Stand am 31.12. des Haushalts- jahres	Stand am 31.12. des Vorjahres	Abschrei- bung im Haushalts- jahr	Auflösungen (kumulierte Abschreibungen für Abgänge)	Zuschrei- bung im Haushalts- jahr	Umbuch- ungen im Haushalts- jahr	Stand am 31.12. des Haushalts- jahres	am 31.12. des Haus- haltsjahres	am 31.12. des Vorjahres
	-EURO-	-EURO-	-EURO-	-EURO-	-EURO-	-EURO-	-EURO-	-EURO-	-EURO-	-EURO-	-EURO-	-EURO-	-EURO-
		+	-	+ / -			-	-	+	+/-			
1	2	3	4	5	6	7	8	9	10	11	12	13	14
0752016 - Sammelposten für bewegliche Vermögensgegenstände über 150,- bis 1.000,- Euro ohne Umsatzsteuer	1.309,39	0,00	1.309,39	0,00	0,00	1.306,39	0,00	1.306,39	0,00	0,00	0,00	0,00	3,00
0962000 - Anlagen im Bau - Tiefbau	0,00	0,00	0,00	0,00	0,00	0,00	0,00	0,00	0,00	0,00	0,00	0,00	0,00
1318350 - Ausleihungen TV Axstedt	4.200,00	0,00	4.200,00	0,00	0,00	0,00	0,00	0,00	0,00	0,00	0,00	0,00	4.200,00
2001001 - Zuwendungen für nicht abnutzbare Vermögensgegenstände	-15.577,50	0,00	0,00	0,00	-15.577,50	0,00	0,00	0,00	0,00	0,00	0,00	-15.577,50	-15.577,50
2111000 - Sonderposten aus Investitionszuweisungen und-zuschüssen	-487.058,29	0,00	-371.520,74	0,00	-115.537,55	-154.726,16	-4.347,53	-98.704,03	0,00	0,00	-60.369,66	-55.167,89	-332.332,13
2111080 - Sonderposten aus gespendeten/geschenkten Vermögensgegenständen	-42.526,07	0,00	0,00	0,00	-42.526,07	-19.561,96	-1.701,04	0,00	0,00	0,00	-21.263,00	-21.263,07	-22.964,11
2111100 - Sonderposten aus Investitionszuweisungen und-zuschüssen, Land	-147.241,81	0,00	-28.840,93	0,00	-118.400,88	-112.261,12	-2.857,49	-6.178,61	0,00	0,00	-108.940,00	-9.460,88	-34.980,69
2111200 - Sonderposten aus Investitionszuweisungen und-zuschüssen, Gemeinden	-167.291,77	0,00	-167.291,77	0,00	0,00	-30.225,41	0,00	-30.225,41	0,00	0,00	0,00	0,00	-137.066,36
2111700 - Sonderposten aus Investitionszuweisungen und-zuschüssen, Private Unternehmen	-24.829,00	0,00	0,00	0,00	-24.829,00	-20.525,31	-993,16	0,00	0,00	0,00	-21.518,47	-3.310,53	-4.303,69
2111800 - Sonderposten aus Investitionszuweisungen und-zuschüssen, Übrige Bereiche	-11.178,25	0,00	0,00	0,00	-11.178,25	-11.140,58	-4,00	0,00	0,00	0,00	-11.144,58	-33,67	-37,67



Anlagenbuchführung Anlagenübersicht

erstellt am: 30.09.2024 / 14:41:39
erstellt von: Alina Ensslen
erstellt für: 05 Axstedt
Haushaltsjahr: 2021

Eingeschränkt auf: Alle Anlagennummern

Anlagevermögen sortiert nach Fibu-Bestandskonto	Entwicklung der Anschaffungs- und Herstellungswerte					Entwicklung der Abschreibungen					Buchwerte		
	Stand am 31.12. des Vorjahres	Zugänge im Haus- haltsjahr	Abgänge im Haus- haltsjahr	Umbuchung im Haus- haltsjahr	Stand am 31.12. des Haushalts- jahres	Stand am 31.12. des Vorjahres	Abschrei- bung im Haushalts- jahr	Auflösungen (kumulierte Abschreibungen für Abgänge)	Zuschrei- bung im Haushalts- jahr	Umbuch- ungen im Haushalts- jahr	Stand am 31.12. des Haushalts- jahres	am 31.12. des Haus- haltsjahres	am 31.12. des Vorjahres
	-EURO-	-EURO-	-EURO-	-EURO-	-EURO-	-EURO-	-EURO-	-EURO-	-EURO-	-EURO-	-EURO-	-EURO-	-EURO-
		+	-	+ / -			-	-	+	+/-			
1	2	3	4	5	6	7	8	9	10	11	12	13	14
2112000 - Sonderposten für Sammelposten	-4.757,85	0,00	-4.757,85	0,00	0,00	-4.753,85	0,00	-4.753,85	0,00	0,00	0,00	0,00	-4,00
2120000 - Sonderposten aus Beiträgen und ähnl. Entgelten	-49.284,47	0,00	0,00	0,00	-49.284,47	-2.214,75	-1.771,80	0,00	0,00	0,00	-3.986,55	-45.297,92	-47.069,72
2150000 - Erhaltene Anzahlungen auf Sonderposten	-23.044,13	0,00	0,00	0,00	-23.044,13	0,00	0,00	0,00	0,00	0,00	0,00	-23.044,13	-23.044,13
Gesamt	1.586.232,98	141.017,99	252.483,83	0,00	1.474.767,14	362.009,68	18.941,07	48.143,95	0,00	0,00	332.806,80	1.141.960,34	1.224.223,30