
JAHRESABSCHLUSS UND RECHENSCHAFTSBERICHT DER GEMEINDE LÜBBERSTEDT FÜR DAS HAUSHALTSJAHR 2020



Inhaltsverzeichnis

1	Allgemeines	3
1.1	Haushaltssatzung	3
1.2	Teilhaushalte	4
	Gesetzliche Grundlagen und Bestandteile	5
2	Ergebnisrechnung	6
3	Finanzrechnung	6
4	Schlussbilanz zum 31.12.2020	7
5	Anhang zum Jahresabschluss	8
5.1	Bilanzierungs- und Bewertungsmethoden im Jahresabschluss 2020	8
5.2	Abweichungen von den Bilanzierungs- und Bewertungsmethoden	8
5.3	Nicht bilanzierte Verpflichtungen und Haftungsverhältnisse	9
5.4	Jahresergebnisse (Überschüsse / Fehlbeträge)	9
6	Rechenschaftsbericht	10
6.1	Verlauf der Haushaltswirtschaft und der finanzwirtschaftlichen Lage	10
6.2	Bewertung der Ergebnisrechnung	10
6.2.1	Ordentliche Erträge	11
6.2.2	Ordentliche Aufwendungen	12
6.3	Bewertung der Finanzrechnung	13
6.3.1	Einzahlungen auf laufender Verwaltungstätigkeit	13
6.3.2	Auszahlungen aus laufender Verwaltungstätigkeit	14
6.3.3	Einzahlungen aus Investitionstätigkeit	14
6.3.4	Auszahlungen aus Investitionstätigkeit	15
6.3.5	Ein- und Auszahlungen aus Finanzierungstätigkeit	15
6.4	Über- und außerplanmäßige Aufwendungen und Auszahlungen	16
6.5	Haushaltsreste	17
6.6	Bewertung der Schlussbilanz	18
6.6.1	Aktiva	18
6.6.2	Passiva	20
6.7	Fazit	22
7	Kennzahlen	23
8	Vollständigkeitserklärung	25
9	Anlagen zum Rechenschaftsbericht	28

1 ALLGEMEINES

Gemäß § 129 des Niedersächsischen Kommunalverfassungsgesetzes (NKomVG) ist der Jahresabschluss innerhalb von drei Monaten nach dem Ende des Haushaltsjahres aufzustellen.

Mit dem Jahresabschluss für das Haushaltsjahr 2020 können nun weitere Vergleiche vorgenommen und Entwicklungen beginnend ab der Ersten Eröffnungsbilanz bewertet werden.

Grundlage für die Haushaltswirtschaft ist der Haushaltsplan. Die Haushaltssatzung für das Haushaltsjahr 2020 wurde vom Gemeinderat in seiner Sitzung am 25.02.2020 beschlossen.

Die Haushaltssatzung enthielt genehmigungspflichtige Teile, die am 17.03.2020 vom Landkreis Osterholz unter Aktenzeichen 30.40-15.14.60/06 (2020) aufsichtsbehördlich genehmigt wurden.

Nach der Bekanntmachung lag der Haushaltsplan in der Zeit vom 30.03.2020 bis 08.04.2020 öffentlich aus. Die Haushaltssatzung trat am 09.04.2020 in Kraft.

1.1 HAUSHALTSSATZUNG

Die Haushaltssatzung wies nachfolgende Beträge aus:

§ 1

Im Ergebnishaushalt

1.1	Ordentliche Erträge	581.800 €
1.2	Ordentliche Aufwendungen	581.200 €
1.3	Außerordentliche Erträge	- €
1.4	Außerordentliche Aufwendungen	- €

im Finanzhaushalt

2.1	Einzahlungen aus lfd. Verwaltungstätigkeit	561.000 €
2.2	Auszahlungen aus lfd. Verwaltungstätigkeit	545.900 €
2.3	Einzahlungen aus Investitionstätigkeit	12.500 €
2.4	Auszahlungen aus Investitionstätigkeit	575.500 €
2.5	Einzahlungen aus Finanzierungstätigkeit	500.000 €
2.6	Auszahlungen aus Finanzierungstätigkeit	9.000 €

§ 2

Der Gesamtbetrag der vorgesehenen Kreditaufnahmen für Investitionen und Investitionsförderungsmaßnahmen (Kreditermächtigung) wird für das Haushaltsjahr 2020 auf 500.000 Euro festgesetzt.

§ 3

Verpflichtungsermächtigungen werden für das Haushaltsjahr 2020 nicht veranschlagt.

§ 4

Der Höchstbetrag, bis zu dem im Haushaltsjahr Liquiditätskredite zur rechtzeitigen Leistung von Auszahlungen in Anspruch genommen werden dürfen, wird für das Haushaltsjahr 2020 auf 90.000 Euro festgesetzt.

§ 5

Die Steuersätze (Hebesätze) für die Realsteuern richten sich nach der geltenden Hebesatzsatzung vom 12.11.2019.

Die Hebesatzsatzung der Gemeinde Lübbestedt vom 12.11.2019 sieht folgende Hebesätze vor:

1. Grundsteuer
 - 1.1 für die land- und forstwirtschaftlichen Betriebe (Grundsteuer A) 420 v. H.
 - 1.2 für die Grundstücke (Grundsteuer B) 420 v. H.
2. Gewerbesteuer 370 v. H.

Die Angabe der Steuerhebesätze hat nur deklaratorische Bedeutung.

§ 6

Über- und außerplanmäßige Aufwendungen und Auszahlungen bis 800 Euro oder 10 v.H. des Haushaltsansatzes, höchstens aber 1.500 Euro, gelten als unerheblich.

Die Zustimmung des Rates gemäß § 58 I Nr.9 NKomVG ist in diesen Fällen nicht erforderlich; die Unterrichtung erfolgt gemäß § 117 I NKomVG.

1.2 TEILHAUSHALTE

Ergebnishaushalt

	Bezeichnung Teilhaushalt	ordentliche Erträge	ordentliche Aufwendungen	ordentliches Ergebnis	außer-ordentliche Erträge	außer-ordentliche Aufw.	außer-ordentlichen Ergebnis	Gesamtergebnis
TH 0	Bürgermeister	- €	2.200 €	- 2.200 €	- €	- €	- €	- 2.200 €
TH 2	Innere Verwaltung	6.600 €	26.700 €	- 20.100 €	- €	- €	- €	- 20.100 €
TH 3	Finanz-, Schulabteilung	536.500 €	471.200 €	65.300 €	- €	- €	- €	65.300 €
TH 4	Ordnungs-, Sozialabteilung	100 €	1.700 €	- 1.600 €	- €	- €	- €	- 1.600 €
TH 5	Gebäudemanagement / Bauverwaltung	38.600 €	79.400 €	- 40.800 €	- €	- €	- €	- 40.800 €
TH 6	Betriebe gewerblicher Art	- €	- €	- €	- €	- €	- €	- €
	Gesamthaushalt	581.800 €	581.200 €	600 €	- €	- €	- €	600 €

Finanzhaushalt

	Bezeichnung Teilhaushalt	Einzahlungen lfd. Verw.tätigkeit	Auszahlungen lfd. Verw.tätigkeit	Saldo lfd. Verwaltungs- tätigkeit	Einzahlungen f. Investitionen	Auszahlungen f. Investitionen	Saldo Investitions- tätigkeit	Einz. Finanzierungs- tätigkeit	Auszahlung Finanzierungs- tätigkeit	Saldo Finanzierungs- tätigkeit
TH 0	SG-Bürgermeister	- €	2.200 €	- 2.200 €	- €	- €	- €	- €	- €	- €
TH 2	Innere Verwaltung	2.600 €	20.800 €	- 18.200 €	- €	1.000 €	- 1.000 €	- €	- €	- €
TH 3	Finanz-, Schul- abteilung	530.600 €	468.400 €	62.200 €	- €	532.800 €	- 532.800 €	500.000 €	9.000 €	491.000 €
TH 4	Ordnungs-, Sozialabteilung	100 €	1.700 €	- 1.600 €	- €	- €	- €	- €	- €	- €
TH 5	Gebäudemanagem ent / Bauverwaltung	27.700 €	52.800 €	- 25.100 €	12.500 €	41.700 €	- 29.200 €	- €	- €	- €
TH 6	Betriebe gewerblicher Art	- €	- €	- €	- €	- €	- €	- €	- €	- €
	Gesamthaushalt	561.000 €	545.900 €	15.100 €	12.500 €	575.500 €	- 563.000 €	500.000 €	9.000 €	491.000 €

GESETZLICHE GRUNDLAGEN UND BESTANDTEILE

Die gesetzliche Grundlage zur Aufstellung des Jahresabschlusses ist § 128 NKomVG. Konkretisiert werden die Bestimmungen des NKomVG durch §§ 50-59 der Kommunalhaushalts- und Kassenverordnung (KomHKVO).

Die Darstellung des Jahresabschlusses richtet sich nach den durch das Ministerium für Inneres und Sport verbindlich vorgeschriebenen Mustern.

Der Jahresabschluss besteht aus der Ergebnisrechnung, der Finanzrechnung, der Bilanz sowie einem Anhang.

Der Anhang zum Jahresabschluss gibt auch Auskunft über die Bewertungsmethoden, Abweichungen in Bezug auf die bilanziellen Abschreibungen sowie über Besonderheiten in Bezug auf Bilanzierungsgebote und -verbote. Der Anhang zum Jahresabschluss setzt sich wie folgt zusammen:

1. Rechenschaftsbericht

Der Rechenschaftsbericht bildet gemäß § 57 KomHKVO den Verlauf der Haushaltswirtschaft und die finanzwirtschaftliche Lage der jeweiligen Gemeinde ab.

2. Anlagenübersicht

Die Anlagenübersicht stellt die Entwicklung der einzelnen Vermögenstände des Anlagevermögens (ohne Finanzvermögen) dar. Die Anlagenübersicht wird nach dem verbindlichen Muster 15 zur KomHKVO aufgestellt.

3. Schuldenübersicht

Die Schuldenübersicht bildet die Restlaufzeiten der einzelnen Verbindlichkeiten. Die Werte der Schuldenübersicht decken sich mit den in der Bilanz ausgewiesenen Verbindlichkeiten. Die Schuldenübersicht wird im verbindlichen Muster 16 der KomHKVO dargestellt.

4. Forderungsübersicht

Die Forderungsübersicht bildet die Forderungen nach den aufgezeigten Restlaufzeiten ab. Die Aufstellung der Forderungsübersicht richtet sich nach der Gliederung der Bilanz und wird im verbindlichen Muster 18 der KomHKVO dargestellt.

2 ERGEBNISRECHNUNG

Die Ergebnisrechnung schließt mit folgenden Summen ab:

Ordentliche Erträge	578.541,63 €
Ordentliche Aufwendungen	570.084,30 €
Ordentliches Ergebnis	8.457,33 €
Außerordentliche Erträge	0,00 €
Außerordentliche Aufwendungen	0,00 €
Außerordentliches Ergebnis	0,00 €
Jahresergebnis	8.457,33 €

Zum Jahresergebnis auch der Teilhaushalte der Teilhaushalte wird auf die Anlagen verwiesen.

3 FINANZRECHNUNG

Die Finanzrechnung schließt mit folgenden Summen ab:

Einzahlungen aus lfd. Verwaltungstätigkeit	554.631,63 €
Auszahlungen aus lfd. Verwaltungstätigkeit	564.183,84 €
Saldo aus lfd. Verwaltungstätigkeit	-9.552,21 €
Einzahlungen aus Investitionstätigkeit	0,00 €
Auszahlungen aus Investitionstätigkeit	2.483,78 €
Saldo aus Investitionstätigkeit	-2.483,78 €
Einzahlungen aus Finanzierungstätigkeit	0,00 €
Auszahlungen aus Finanzierungstätigkeit	0,00 €
Saldo aus Finanzierungstätigkeit	0,00 €
Daraus ergeben sich	
Gesamteinzahlungen	554.631,63 €
Gesamtauszahlungen	566.667,62 €
Saldo aus haushaltsunwirksamen Vorgängen	0,00 €
Saldo der Finanzrechnung	-12.035,99 €

4 SCHLUSSBILANZ ZUM 31.12.2020

Aktiva		Haushaltsjahr 2019 EUR	Haushaltsjahr 2020 EUR	Veränderungen
1	Immaterielles Vermögen	79.552,14 €	76.932,87 €	-2.619,27 €
2	Sachvermögen	1.785.597,07 €	1.754.041,59 €	-31.555,48 €
3	Finanzvermögen	-1.022,14 €	2.382,80 €	3.404,94 €
4	Liquide Mittel	235.692,60 €	223.656,61 €	-12.035,99 €
5	Aktive Rechnungsabgrenzung	910,32 €	8,00 €	-902,32 €
Bilanzsumme AKTIVA		2.100.729,99 €	2.057.021,87 €	-43.708,12 €

Passiva		Haushaltsjahr 2019 EUR	Haushaltsjahr 2020 EUR	Veränderungen
1	Nettoposition	2.061.163,22 €	2.049.332,49 €	-11.830,73 €
1.1	Basis-Reinvermögen	1.389.615,48 €	1.389.615,48 €	0,00 €
1.2	Rücklagen	166.477,44 €	177.457,73 €	10.980,29 €
1.3	Jahresergebnis	10.980,29 €	8.457,33 €	-2.522,96 €
1.4	Sonderposten	494.090,01 €	473.801,95 €	-20.288,06 €
2	Schulden	21.626,77 €	3.561,38 €	-18.065,39 €
2.1	Geldschulden	0,00 €	0,00 €	0,00 €
2.1.	davon Verbindlichkeiten aus Krediten für Investitionen	0,00 €	0,00 €	0,00 €
2.1.	davon Liquiditätskredite 2397800 Kontokorrent KSK (ZW 2)	0,00 €	0,00 €	0,00 €
2.2	Verbindlichkeiten aus kreditähnlichen Rechtsgeschäften	0,00 €	0,00 €	0,00 €
2.3	Verbindlichkeiten aus Lieferungen und Leistungen	0,00 €	0,00 €	0,00 €
2.4	Transferverbindlichkeiten	0,00 €	0,00 €	0,00 €
2.5	Sonstige Verbindlichkeiten	21.626,77 €	3.561,38 €	-18.065,39 €
3	Rückstellungen	17.940,00 €	4.128,00 €	-13.812,00 €
4	Passive Rechnungsabgrenzung	0,00 €	0,00 €	0,00 €
Bilanzsumme PASSIVA		2.100.729,99 €	2.057.021,87 €	-43.708,12 €

Vorbelastung künftiger Haushaltsjahre

1	Haushaltsreste	38.700,00 €
2	Bürgschaften	€ -
3	Gewährleistungsverträge	€ -
	In Anspruch genommene Verpflichtungsermächtigungen	€ -
5	Verpflichtungsermächtigungen aus kreditähnlichen Rechtsgeschäften	€ -
6	über das Haushaltsjahr gestundete Beträge	€ -

Die Vollständigkeit und Richtigkeit des Jahresabschlusses wird gemäß § 129 NKomVG festgestellt.

Hambergen, 25.03.2022

Gemeinde Lübbberstedt

Der Bürgermeister

Jürgen Mehrrens

5 ANHANG ZUM JAHRESABSCHLUSS

Im Anhang des Jahresabschlusses werden diejenigen Angaben aufgenommen, die für das Verständnis sachverständiger Dritter notwendig sind. Daher werden die wichtigsten Posten der Ergebnis- und Finanzrechnung und der Bilanz erläutert (§ 56 I KomHKVO).

5.1 BILANZIERUNGS- UND BEWERTUNGSMETHODEN IM JAHRESABSCHLUSS 2020

Die Anlagegüter sind nach den Anschaffungs- und Herstellungswerten bewertet (§§ 46 ff. KomHKVO). Dazu gehören die Grundsätze der Bilanzidentität und der Einzelbewertung, die Prinzipien der Vorsicht, der Realisation, Imparität und Wertaufhellung.

In der Bilanz sind Vermögen und Schulden vollständig darzustellen. Grundsätzlich ist nach § 39 KomHKVO zum Schluss eines jeden Haushaltsjahres eine vollständige Inventur durchzuführen. Aus Gründen der Vereinfachung wird jedoch § 40 I KomHKVO angewendet. Diese Regelung erlaubt, auf die körperliche Inventur zu verzichten. Bedingung hierfür ist, dass die Buchinventur die tatsächlichen Verhältnisse zutreffend darstellt. Das eingesetzte Finanzbuchhaltungsprogramm CIP erlaubt einen Abgleich zwischen Finanz- und Anlagenbuchhaltung. So ist eine permanente Inventur sichergestellt.

Die zur Erstellung der ersten Eröffnungsbilanz durchzuführende Inventur wurde nachgeholt und dem Rechnungsprüfungsamt des Landkreises Osterholz im Rahmen der Prüfung der Jahresabschlüsse 2013 und 2014 vorgelegt.

Die aktuelle Inventurrichtlinie der Samtgemeinde Hambergen sieht grundsätzlich eine körperliche Bestandsaufnahme vor, welche alle drei Jahre durchzuführen ist. Unterjährig soll die Buchinventur als Möglichkeit zur Fortschreibung des Inventars genutzt werden. Voraussetzung hierfür ist, dass die Anlagenbuchhaltung einen aktuellen Stand aufweist. Sobald dieser aktuelle Stand erreicht ist, kann die Durchführung einer ordnungsgemäßen Inventur für alle materiellen und immateriellen Vermögensgegenstände über 1.000 € gewährleistet werden.

Eine Vorratsbuchhaltung wird nicht geführt.

Für die Abschreibungen (§ 49 KomHKVO) wird die verbindliche Tabelle des Landes Niedersachsen angewendet (Ausführungserlass zur Kommunalhaushalts- und -kassenverordnung, Anlage 19 - RdErl. des MI vom 24.04.2017 (Nds.MBl. S. 566). Die Abschreibung wird linear berechnet. Soweit diese Abschreibungstabelle keine Regelung enthält, wird beim Anlagegut auf die verwendete Abschreibungstabelle verwiesen.

Die Schulden sind mit dem Rückzahlungsbetrag ausgewiesen. Bei den Schulden handelt es sich um langfristige Kredite am Kreditmarkt (siehe Anlagen zum Anhang) und um sonstige Verbindlichkeiten.

5.2 ABWEICHUNGEN VON DEN BILANZIERUNGS- UND BEWERTUNGSMETHODEN

Von den bisherigen Bilanzierungs- und Bewertungsmethoden wurde nicht abgewichen.

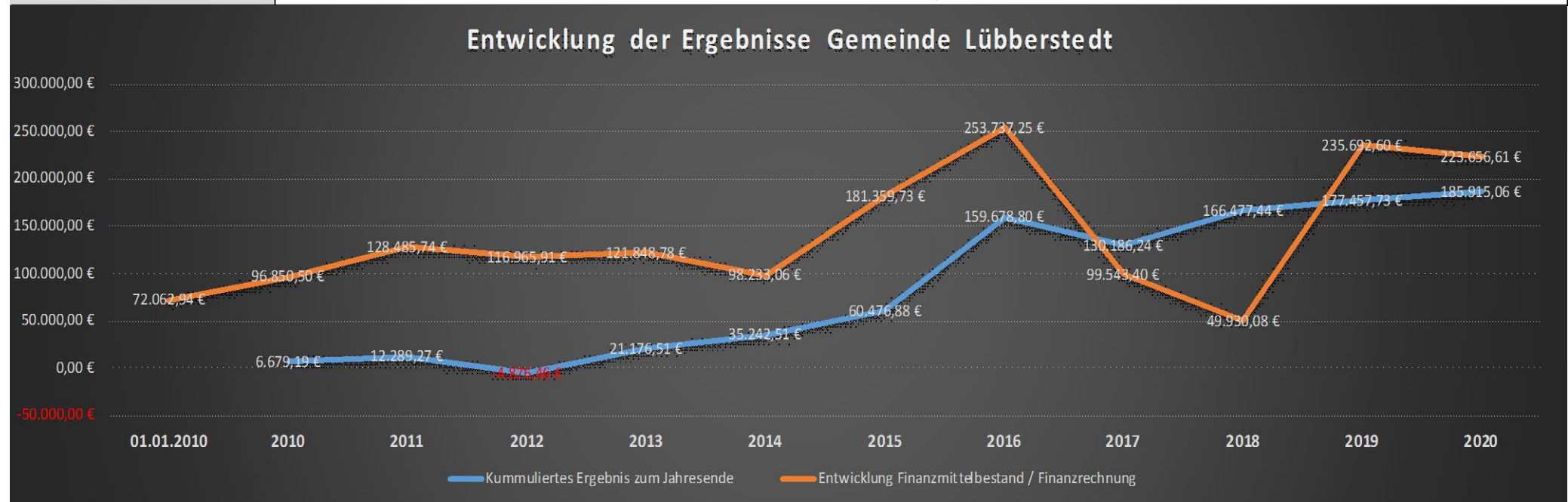
5.3 NICHT BILANZIERTER VERPFLICHTUNGEN UND HAFTUNGSVERHÄLTNISSE

Nicht bilanzierte Haftungsverhältnisse und/oder Verpflichtungen gegenüber Dritte bestehen nicht.

5.4 JAHRESERGEBNISSE (ÜBERSCHÜSSE / FEHLBETRÄGE)

In der folgenden Tabelle werden die Jahresergebnisse seit 2010 aufgeführt.

Haushaltsjahr	2010	2011	2012	2013	2014	2015	2016	2017	2018	2019	2020
Jahresergebnis	6.679,19 €	5.610,08 €	-17.165,73 €	26.052,97 €	14.066,00 €	25.234,37 €	99.201,92 €	-29.492,56 €	36.291,20 €	10.980,29 €	8.457,33 €
Kumuliert:	185.915,06 €										



6 RECHENSCHAFTSBERICHT

6.1 VERLAUF DER HAUSHALTSWIRTSCHAFT UND DER FINANZWIRTSCHAFTLICHEN LAGE

Die Haushaltssatzung der Gemeinde Lübbberstedt mit dem Haushaltsplan wurde vom Gemeinderat in seiner Sitzung am 25.02.2020 beschlossen. Die Haushaltssatzung enthielt genehmigungspflichtige Teile (Aktenzeichen: 30.40-15.14.60/06 (2020)). Eine Nachtragshaushaltssatzung wurde nicht beschlossen.

Teilergebnis-, Teilfinanzrechnungen:

Der Haushalt ist nach den Vorschriften der Kommunalhaushalts- und -kassenverordnung in Teilhaushalte zu gliedern. Diese Gliederung entspricht der örtlichen Verwaltungsgliederung.

Aufgrund der finanziellen Größenordnung des Haushalts und seiner Teilhaushalte wird aus Vereinfachungsgründen an dieser Stelle auf die Erläuterung auch evtl. erheblicher Abweichungen innerhalb der Teilhaushalte verzichtet. Aus den Erläuterungen zum Ergebnis- und Teilhaushalt können die Begründungen übertragen werden.

6.2 BEWERTUNG DER ERGEBNISRECHNUNG

Nach § 56 I 2 KomHKVO werden die wichtigsten Ergebnisse und erhebliche Abweichungen der Jahresergebnisse von den Haushaltsansätzen erläutert.

Der ordentliche Ergebnishaushalt wies in der Haushaltsplanung für das Haushaltsjahr 2020 einen Überschuss in Höhe von 600,00 € aus. Aufgrund von niedrigeren Aufwendungen, fiel das Jahresergebnis höher aus. Im ordentlichen Ergebnis ergab sich ein Saldo in Höhe von 8.457,33 €. Außerordentliche Erträge oder Aufwendungen ergaben sich nicht, so dass das ordentliche Ergebnis dem Jahresergebnis entspricht.

Im Rahmen einer Vereinfachung werden hier die größeren Abweichungen in den Haushaltspositionen erläutert. Soweit über-, bzw. außerplanmäßiger Aufwand entstand, wird der Planansatz mit dem über-, bzw. außerplanmäßigen Aufwand dargestellt (Beträge auf volle Euro gerundet).

6.2.1 Ordentliche Erträge

Bezeichnung	Plan	Ist	Abweichung	i.v.H.
Steuern und ähnliche Abgaben	465.300 €	463.373 €	-1.927 €	-0,41%
Zuwendungen und allgemeine Umlagen	27.200 €	28.594 €	1.394 €	5,12%
Auflösungserträge aus Sonderposten	19.800 €	20.288 €	488 €	2,46%
Öffentlich-rechtliche Entgelte	7.500 €	5.852 €	-1.648 €	-21,97%
privatrechtliche Entgelte	1.100 €	491 €	-609 €	-55,36%
Kostenerstattungen und Kostenumlagen	43.200 €	42.201 €	-999 €	-2,31%
Zinsen und ähnliche Finanzerträge	100 €	428 €	328 €	328,00%
aktivierte Eigenleistungen	0 €	0 €	0 €	0,00%
sonstige ordentliche Erträge	17.600 €	17.315 €	-285 €	-1,62%
Summe ordentliche Erträge	581.800 €	578.542 €	-3.258 €	-0,56%

Steuern und ähnliche Abgaben

Die Planansätze der Grundsteuern entsprachen nahezu den tatsächlichen Erträgen. Bei den Erträgen aus Gewerbesteuer kam es zu höheren Ergebnissen; während die Gemeindeanteile an der Einkommen- sowie der Umsatzsteuer wiederum niedriger ausfielen als geplant.

Zuwendungen und allgemeine Umlagen

Die Planansätze wurden niedriger angesetzt als das tatsächliche Ergebnis. Insbesondere die Zuweisungen für laufende Zwecke von Gemeinden fielen höher aus als geplant.

Auflösungserträge aus Sonderposten

Die Bewertung des Vermögens und der Sonderposten war zum Zeitpunkt der Aufstellung des Haushaltsplans abgeschlossen, jedoch war die Aufarbeitung der Jahresabschlüsse für eine genaue Planung nicht weit genug fortgeschritten.

Die Erträge aus der Auflösung von Sonderposten entsprachen nahezu den tatsächlichen Erträgen.

Öffentlich-rechtliche Entgelte

Die Erträge in Form einer Benutzungsgebühr für den Friedhof sowie die Nutzungsentgelte für das Dorfgemeinschaftshaus fielen niedriger aus als geplant. Aufgrund der anhaltenden Corona-Pandemie ist die Nutzung des Dorfgemeinschaftshauses nur eingeschränkt möglich.

Privatrechtliche Entgelte

Die Erträge aus den Teilnehmerentgelten führten zu niedrigeren Erträgen als in der Planung berücksichtigt. Im Haushaltsjahr 2020 fanden aufgrund der anhaltenden Corona-Pandemie keine Weihnachtsfeiern bzw. -fahrten statt, daher entfielen diese sonstigen privatrechtlichen Entgelte.

Kostenerstattungen und Kostenumlagen

Die Erträge aus den Kostenerstattungen und Kostenumlagen fielen niedriger aus als die Planansätze. Die Erstattungen von Gemeinden im Bereich Kindertagesstätten fielen zwar höher aus als geplant, jedoch blieben Erstattungen von übrigen Bereichen vollständig aus.

Sonstige ordentliche Erträge

Die sonstigen ordentlichen Erträge entsprachen nahezu den Planansätzen. Für Konzessionsabgaben wurden geringere Erträge erzielt; diese wurden jedoch durch die höheren Erträge aus Säumniszuschläge sowie der Erträge aus der Auflösung oder Herabsetzung von Rückstellungen ausgeglichen.

6.2.2 Ordentliche Aufwendungen

Bezeichnung	Plan	Ist	Abweichung	i.v.H.
Aufwendungen für aktives Personal	11.200 €	12.780 €	1.580 €	14,11%
Aufwendungen für Sach- und Dienstleistungen	56.900 €	40.942 €	-15.958 €	-28,05%
Abschreibungen	35.300 €	36.684 €	1.384 €	3,92%
Zinsen und ähnliche Aufwendungen	5.000 €	26 €	-4.974 €	-99,48%
Transferaufwendungen	354.600 €	343.399 €	-11.201 €	-3,16%
sonstige ordentliche Aufwendungen	118.200 €	136.253 €	18.053 €	15,27%
Summe ordentliche Aufwendungen	581.200 €	570.084 €	-11.116 €	-1,91%

Aufwendungen für Sach- und Dienstleistungen

Die Aufwendungen für Sach- und Dienstleistungen entsprachen nicht den Planansätzen. Insbesondere für die Unterhaltung und Bewirtschaftung der Grundstücke und baulichen Anlagen sowie für die Unterhaltung des sonstigen unbeweglichen Vermögens wurde weniger aufgewendet, als laut Haushaltsplan zur Verfügung stand. Im Haushaltsjahr 2020 konnten aufgrund der anhaltenden Pandemie keine geplanten Festlichkeiten oder karitative Veranstaltungen stattfinden, so dass die besonderen Aufwendungen für Verwaltung und Betrieb geringer ausfielen als im Haushaltsplan vorgesehen.

Abschreibungen

Die Bewertung des Vermögens und der Sonderposten waren zum Zeitpunkt der Aufstellung des Haushaltsplans abgeschlossen, jedoch war die Aufarbeitung der Jahresabschlüsse für eine genaue Planung nicht weit genug fortgeschritten.

Das Ergebnis überstieg die Planansätze geringfügig.

Zinsen und ähnliche Aufwendungen

Die Planansätze über die Verzinsung von Steuernachzahlungen entsprachen nicht den tatsächlichen Erträgen. Die geplanten Zinsaufwendungen an Kreditinstitute fielen nicht an, da eine Kreditaufnahme nicht erfolgt ist. Allerdings mussten Steuernachzahlungen geringfügig verzinst werden.

Transferaufwendungen

Die Kreisumlage sowie die Samtgemeindeumlage entsprachen nahezu den Planansätzen.

Die Aufwendungen von Zuweisungen an übrige Bereiche fielen geringer aus als geplant, da im Haushaltsjahr 2020 keine Zuschüsse an Vereine oder sonstige Organisatoren ausgezahlt wurden.

Die Gewerbesteuerumlage fiel dagegen höher aus als geplant.

Jahresergebnis	Plan	Ist	Abweichung	i.v.H.
Ordentliches Ergebnis	600 €	8.457 €	7.857 €	1.309,55%
außerordentliche Erträge	0 €	0 €	0 €	869,00%
außerordentliche Aufwendungen	0 €	0 €	0 €	0,00%
außerordentliches Ergebnis	0 €	0 €	0 €	869,00%
Jahresergebnis	600 €	8.457 €	7.857 €	1.309,55%

6.3 BEWERTUNG DER FINANZRECHNUNG

Nach § 56 I 2 KomHKVO werden die wichtigsten Ergebnisse und erhebliche Abweichungen der Jahresergebnisse von den Haushaltsansätzen erläutert.

Die Haushaltssatzung wies einen Überschuss im Saldo aus laufender Verwaltungstätigkeit (Zeile 18 der Finanzrechnung) von € 15.100 aus. Zur Finanzierung der geplanten Investitionen muss im Haushaltsjahr 2020 ein Kredit aufgenommen werden. Die Tilgung ist mit € 9.000 veranschlagt (Zeile 35 der Finanzrechnung).

Die Einzahlungen und Auszahlungen für Investitionstätigkeit sind unten erläutert.

Im Rahmen einer Vereinfachung werden hier die größeren Abweichungen in den Haushaltspositionen der Ein- und Auszahlungen aus laufender Verwaltungstätigkeit aufgeführt. (Beträge auf volle Euro gerundet):

6.3.1 Einzahlungen auf laufender Verwaltungstätigkeit

Bezeichnung	Plan	Ist	Abweichung	i.v.H.
Steuern und ähnliche Abgaben	464.300 €	460.064 €	-4.236 €	-0,91%
Zuwendungen und allgemeine Umlagen	27.200 €	28.594 €	1.394 €	5,12%
Öffentlich-rechtliche Entgelte	7.500 €	5.751 €	-1.749 €	-23,32%
privatrechtliche Entgelte	1.100 €	491 €	-609 €	-55,36%
Kostenerstattungen und Kostenumlagen	43.200 €	42.201 €	-999 €	-2,31%
Zinsen und ähnliche Einzahlungen	100 €	408 €	308 €	308,00%
Sonstige haushaltswirksame Einzahlungen	17.600 €	17.123 €	-477 €	-2,71%

Summe der Einzahlungen aus laufender Verwaltungstätigkeit	561.000 €	554.632 €	-6.368 €	-1,14%
--	------------------	------------------	-----------------	---------------

6.3.2 Auszahlungen aus laufender Verwaltungstätigkeit

Bezeichnung	Plan	Ist	Abweichung	i.v.H.
Auszahlungen für aktives Personal	11.200 €	12.780 €	1.580 €	14,11%
Auszahlungen für Sach- und Dienstleistungen und für geringwertige Vermögensgegenstände	56.900 €	41.933 €	-14.967 €	-26,30%
Zinsen und ähnliche Auszahlungen	5.000 €	26 €	-4.974 €	-99,48%
Transferauszahlungen	354.600 €	354.868 €	268 €	0,08%
sonstige haushaltswirksame Auszahlungen	118.200 €	154.577 €	36.377 €	30,78%

Summe der Auszahlungen aus laufender Verwaltungstätigkeit	545.900 €	564.184 €	18.284 €	3,35%
--	------------------	------------------	-----------------	--------------

Saldo aus lfd. Verw. Tätigkeit	15.100 €	-9.552 €	-24.652 €	-163,26%
---------------------------------------	-----------------	-----------------	------------------	-----------------

Die Erläuterungen zu den Abweichungen in der Finanzrechnung lassen sich aus den Erläuterungen zur Ergebnisrechnung herleiten und korrespondieren mit diesen.

Zu beachten ist hierbei, dass in der Finanzrechnung die zahlungswirksamen Buchungen (insbesondere Auflösungserträge aus Sonderposten, Rückstellungen und Wertberichtigungen sowie die Bildung von Rückstellungen und die Abschreibungen) nicht dargestellt werden.

6.3.3 Einzahlungen aus Investitionstätigkeit

Bezeichnung	Plan	Ist	Abweichung	i.v.H.
Zuwendungen für Investitionstätigkeit	12.500 €	0 €	-12.500 €	-100,00%
Veräußerung von Sachvermögen	0 €	0 €	0 €	

Summe der Einzahlungen aus Investitionstätigkeit	12.500 €	0 €	-12.500 €	-100,00%
---	-----------------	------------	------------------	-----------------

Zuwendungen für Investitionstätigkeit

Mit dem Dorfentwicklungsprogramm verbundene Planungskosten sollten vom Land mit 12.500 € bezuschusst werden. Diese Zuwendung blieb aus, da aufgrund der Corona-Pandemie die Planung, die im Wesentlichen auch auf eine Bürgerbeteiligung aufbaut, nicht wie geplant umgesetzt werden konnte.

6.3.4 Auszahlungen aus Investitionstätigkeit

Bezeichnung	Plan	Ist	Abweichung	i.v.H.
Erwerb von Grundstücken und Gebäuden	21.000,00 €	0	-21.000 €	-100,00%
Baumaßnahmen	16.700 €	0 €	-16.700 €	-100,00%
Erwerb von beweglichem Sachvermögen	4.000 €	2.484 €	-1.516 €	-37,91%
Erwerb von Finanzvermögensanlagen	0 €	0 €	0 €	
Aktivierbare Zuwendungen	533.800 €	0 €	-533.800 €	-100,00%
Summe der Auszahlungen aus Investitionstätigkeit	575.500 €	2.484 €	-573.016 €	-99,57%

Erwerb von Grundstücken

Für die Entwicklung einer Wohnbaufläche und dem damit verbundenen möglichen Grunderwerb wurde eine Summe in Höhe von 21.000 € veranschlagt. Zu einer Umsetzung der Maßnahme kam es nicht und die Haushaltsmittel wurden in das nächste Jahr übertragen.

Baumaßnahmen

Für die mögliche Aufnahme in das Dorferwicklungsprogramm sind Kosten für die Planung möglicher Maßnahmen berücksichtigt worden. Aufgrund der Corona-Pandemie kam es jedoch zu keiner Umsetzung.

Erwerb von beweglichen Sachvermögen

Die Anschaffung neuer Spielgeräte erforderte niedrigere Kosten als geplant.

Aktivierbare Zuwendungen

Die Gemeinden Lübbestedt, Holste und Axstedt arbeiten im Bereich der Kinderbetreuung kooperativ. Im Jahr 2020 wurde die neue Kindertagesstätte in Holste-Steden errichtet. Die Gemeinde Lübbestedt sollte eine anteilige Zuwendung für den Bau und die Errichtung der Kindertagesstätte an die Gemeinde Holste leisten, die eine Investitionszuwendung in Gesamthöhe der Baukosten an den Träger der Einrichtung geleistet hat. Diese Zuwendung wurde nicht geleistet und erübrigt sich durch die Übertragung der Zuständigkeit auf die Samtgemeinde.

6.3.5 Ein- und Auszahlungen aus Finanzierungstätigkeit

Bezeichnung	Plan	Ist	Abweichung	i.v.H.
Einzahlungen aus Finanzierungstätigkeit; Aufnahme von Krediten und inneren Darlehen für Investitionstätigkeit	500.000 €	0 €	-500.000 €	
Auszahlung Finanzierungstätigkeit; Tilgung von Krediten und Rückzahlung von inneren Darlehen für Investitionstätigkeit	9.000 €	0 €	-9.000 €	

6.4 ÜBER- UND AUßERPLANMÄßIGE AUFWENDUNGEN UND AUSZAHLUNGEN

§ 117 NKomVG regelt die über- und außerplanmäßigen Aufwendungen und Auszahlungen. Sie sind nur zulässig, wenn sie zeitlich und sachlich unabweisbar sind; ihre Deckung muss gewährleistet sein. In Fällen von unerheblicher Bedeutung entscheidet der Bürgermeister. § 6 der Haushaltssatzung enthält die Wertgrenzen.

Nicht im Haushaltsplan veranschlagte Abschreibungen oder die veranschlagten Abschreibungen überschreitende Abschreibungen gelten nicht als über- oder außerplanmäßiger Aufwand. Seit der Änderung des NKomVG aus 10/2016 gelten auch Überschreitungen durch Zuführungen von Rückstellungen für Pensionsverpflichtungen nicht als über-, bzw. außerplanmäßiger Aufwand.

Im Haushaltsjahr 2020 entstanden die nachstehenden über- bzw. außerplanmäßigen Aufwendungen und Auszahlungen.

Deckungskreis/Konto	Betrag	Begründung	Genehmigt am	Mitteilung an Rat am
DK 1 - Personal	1.580,43 €	höhere Personalaufwendungen Friedhof Lübberstedt und Dorfgemeinschaftshaus	ohne	Jahresabschluss
DK 121 - Innere Verwaltung	16,35 €	höhere Geschäftsaufwendungen	ohne	Jahresabschluss
DK 242 Kinderspielkreis Lübberstedt	14.691,11 €	Übergangslösung	ohne	Jahresabschluss
Summe:	14.707,46 €			

6.5 HAUSHALTSRESTE

Gemäß § 128 III Nr. 6 NKomVG in Verbindung mit § 20 KomHKVO ist dem Anhang zum Jahresabschluss eine Übersicht über die in das folgende Jahr zu übertragene Haushaltsermächtigungen beizufügen.

Aufwandsermächtigungen wurden wie nachfolgend dargestellt übertragen.

Konto	Bezeichnung	HR aus 2019	Buchung auf HR	HR für 2021	Erläuterung/Bemerkung
54100.4212	Unterhaltung der Straßen, Wege, Plätze	7.644 €	7.644 €	- €	Maßnahme wurde 2020 abgeschlossen
Summe				- €	

Ermächtigungen für Investitionen wurden wie folgt übertragen:

Konto	Bezeichnung	HR aus 2019	Buchung auf HR	HR für 2021	Erläuterung/Bemerkung
42160.0040	Geleistete Investitionszuweisungen und -zuschüsse	- €	- €	1.000,00 €	Mittel wurden nicht abgerufen
51100.0190	Unbebaute Grundstücke und grundstücksgleiche Rechte, sonstige unbebaute Grundstücke	- €	- €	21.000 €	Der Grunderwerb wurde noch nicht getätigt
51100.096 Proj. 5001	Anlagen im Bau - Dorfentwicklungsprogramm			16.700 €	Maßnahmenbeginn im Jahr 2021
Summe				38.700 €	

6.6 BEWERTUNG DER SCHLUSSBILANZ

6.6.1 Aktiva

Die Aktiva gibt Auskunft über das Vermögen der Kommune. Dieses Vermögen gliedert sich in Immaterielles Vermögen, Sachvermögen und Finanzvermögen und liquide Mittel. Zudem wird auf der Aktiva die Aktive Rechnungsabgrenzung ausgewiesen.

Der Bilanzwert ist eine Stichtagsbetrachtung zum 31.12./01.01. eines jeden Jahres.

In der Schlussbilanz 2019 wies die Aktiva eine Gesamtsumme von 2.100.729,99 Euro aus.

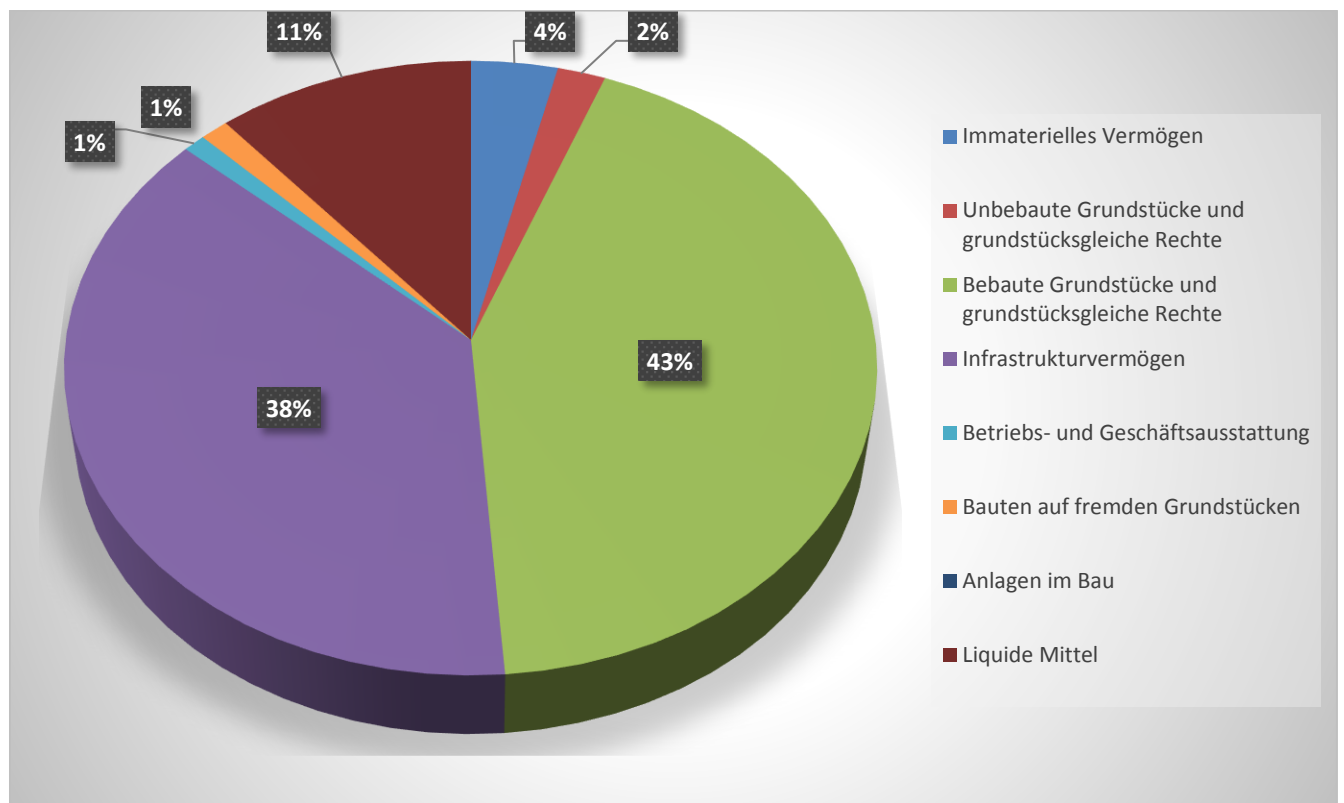
In der Schlussbilanz 2020 weist die Aktiva eine Gesamtsumme von 2.057.021,87 Euro aus.

Hieraus ergibt sich in 2020 eine Minderung von Vermögenswerten in Höhe von 43.708,12 Euro.

Zusammensetzung des Anlagevermögens

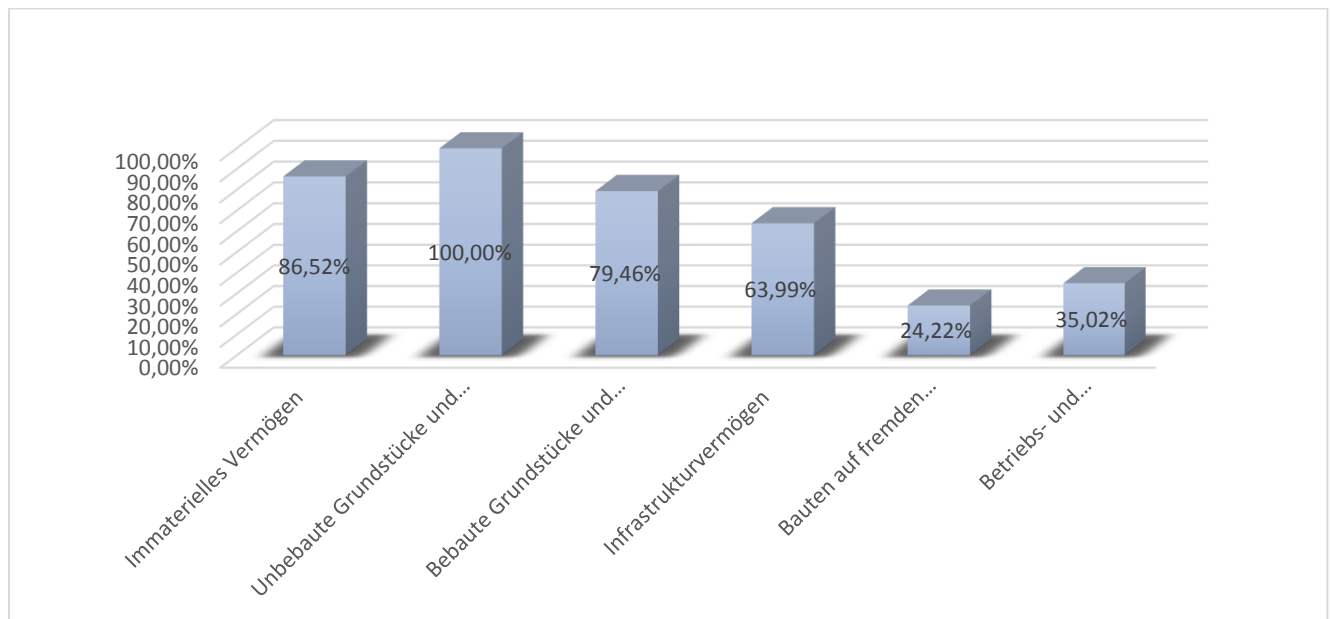
Eine detaillierte Zusammenstellung des Anlagevermögens ist der Anlagenübersicht zu entnehmen.

Das Anlagevermögen setzt sich wie folgt zusammen:



Von den ursprünglichen Herstellungskosten sind noch folgende Werte im bilanziellen Anlagevermögen vorhanden (der Rest ist bereits abgeschrieben):

Anteil der Restbuchwerte an den Anschaffungs- und Herstellungskosten



Immaterielles Vermögen

Bezüglich der Erläuterungen zu den geleisteten Investitionszuweisungen wird auf die Position 6.3.4 „Auszahlungen aus Investitionstätigkeit“ verwiesen.

Vermindert wurde die Bilanzsumme um die planmäßigen Abschreibungen.

Sachvermögen

Im Haushaltsjahr 2019 kam es zu keiner Neuanschaffung von beweglichen Sachvermögen

Vermindert wurde die Bilanzsumme um die planmäßigen Abschreibungen.

Finanzvermögen

Der Fehlbetrag im Finanzvermögen wurde ausgeglichen. Zum Jahresende betrug das Finanzvermögen 2.382,80 €.

Die Forderungen aus Gewerbesteuer sanken im Vergleich zum Vorjahr. Bei den anderen Forderungen kam es überwiegend zu einer Erhöhung. Der Negativbetrag bei den Forderungen aus Vorjahresabgrenzung aus Steuern und ähnlichen Entgelten konnte insbesondere ausgeglichen werden.

Liquide Mittel

Die liquiden Mittel verminderten sich im Vergleich zur Schlussbilanz 2019 um 12.035,99 € auf 223.656,61 €.

Aktive Rechnungsabgrenzung

Es ergaben sich aktive Rechnungsabgrenzungsposten in Höhe von 8 € im Bereich der Unterhaltung des sonstigen unbeweglichen Vermögens.

6.6.2 Passiva

Die Passiva gibt Auskunft über die Mittelherkunft mit der das Vermögen erworben wurde. Die Passiva gliedert sich in die Nettosition, Schulden und Rückstellungen. Zudem wird auf der Passiva die Passive Rechnungsabgrenzung ausgewiesen.

Der Bilanzwert ist eine Stichtagsbetrachtung zum 31.12./01.01. eines jeden Jahres.

In der Schlussbilanz 2019 wies die Passiva eine Gesamtsumme von insgesamt 2.100.729,99 € aus.

In der Schlussbilanz 2020 weist die Passiva eine Gesamtsumme von 2.057.021,87 € aus.

Hieraus ergibt sich in 2020 eine Minderung der Passiva um 53.708,12 €.

Nettosition

Die Nettosition stellt den wertmäßigen Überschuss des Vermögens über die Schulden und Rückstellungen der Kommune dar.

Sie ist somit abhängig von der Bewertung und den Bewegungen der übrigen Bilanzpositionen.

Die Nettosition setzt sich aus dem Basisreinvertmögen, den Rücklagen, dem Jahresergebnis und den Sonderposten zusammen.

In der Schlussbilanz 2020 beträgt die Nettosition 2.049.332,49 €. In der Schlussbilanz 2019 wies die Nettosition eine Gesamtsumme von 2.061.163,22 € aus.

Rücklagen

Die Rücklagen aus Überschüssen des ordentlichen Ergebnisses beliefen sich zum 01.01.2020 auf 130.576,23 €. und die Rücklagen aus Überschüssen des außerordentlichen Ergebnisses auf 46.881,50 €.

Der Gesamtbetrag der Rücklagen konnte im Haushaltsjahr 2020 erhöht werden und beläuft sich auf 177.457,73 €.

Sonderposten

Sonderposten werden gemäß § 44 V KomHKVO für Empfangene Investitionszuweisungen und -zuschüsse für abnutzbare Vermögensgegenstände gebildet. Diese werden entsprechend der Nutzungsdauer des Vermögensgegenstandes aufgelöst.

Im Vergleich zur Schlussbilanz 2019 verringert sich die Summe der Sonderposten auf 473.801,95 €.

Bezüglich der Erläuterungen zu den empfangenen Investitionszuweisungen wird auf die Position 6.3.3 „Einzahlungen aus Investitionstätigkeit“ verwiesen. Hier sind u.a. die Zuwendungen für Investitionstätigkeit erläutert.

Die ertragswirksame Auflösung der Sonderposten mindert den Bilanzwert.

Schulden

Als Schulden werden neben den Investitionskrediten auch die Verbindlichkeiten aus der Einheitskasse / Liquiditätskredite sowie die Verbindlichkeiten aus Lieferung und Leistung bewertet.

Zum 31.12.2020 beträgt das Restkapital aus Investitionskrediten 0,00 €. Die Gemeinde Lübbberstedt ist schuldenfrei.

Es werden noch kleinere kurzfristige Verbindlichkeiten ausgewiesen.

Rückstellungen

Rückstellungen werden für Verpflichtungen gebildet, die dem Grunde nach zu erwarten sind, deren Höhe oder Fälligkeit aber noch ungewiss sind (§ 123 II NKomVG, § 45 KomHKVO). Der Aufwand ist im Jahr der **Verursachung** darzustellen.

Die Summe der gebildeten Rückstellungen beträgt zum 31.12.2020 insgesamt 4.128 € und ist durch die Auslösungen/Inanspruchnahmen um 13.812 € niedriger als zum Vorjahr. Über die entsprechenden Aufwands- und Ertragsbuchungen werden die Rückstellungen gebildet. Die gebildeten Rückstellungen sind der Anlage „Rückstellungsübersicht“ zu entnehmen.

Konto	282100	282200	2824000	2831000	286100	289100	2891500	2891501	Summe
Kontobezeichnung	Rückstellung für nicht in Anspruch genommenen Urlaub	Rückstellung für geleistete Überstunden	Rückstellung für leistungsorientierte Bezahlung	Instandhaltungsrückstellungen	Rückstellung im Rahmen des Finanzausgleichs	Andere Rückstellungen	Rückstellungen für ungewisse Verbindlichkeiten	Rückstellungen für ungewisse Verbindlichkeiten (Kindergartenträger)	
31.12.2010	-	-	-	-	-	1.200,00	-		1.200,00
31.12.2011	-	-	-	-	9.675,00	2.400,00	-	-	12.075,00
31.12.2012	-	-	-	-	1.517,00	3.800,00		-	5.317,00
31.12.2013	-	-	-	-	23.300,00	5.000,00		9.875,00	38.175,00
31.12.2014	-	-	-	-	19.500,00	5.400,00	-	-	24.900,00
31.12.2015	-	-	-	-	46.900,00	6.600,00	-	-	53.500,00
31.12.2016	-	-	-	-	-	6.600,00	-	-	6.600,00
31.12.2017	-	-	-	-	17.000,00	5.200,00	-	-	22.200,00
31.12.2018	-	-	-	-	17.725,00	6.300,00	-	-	24.025,00
31.12.2019	-	-	-	-	12.740,00	5.200,00	-	-	17.940,00
31.12.2020	-	-	-	-	-	4.128,00	-	-	4.128,00

Passive Rechnungsabgrenzung

Buchungsfälle der passiven Rechnungsabgrenzung fielen im Haushaltsjahr nicht an.

6.7 FAZIT

In diese Betrachtung ist der Zeitraum vom 31.12.2020 bis zur Aufstellung des Jahresabschlusses im März 2022 einzubeziehen.

Dabei zeigt sich, dass die Gemeinde Lübbberstedt weiterhin schuldenfrei ist.

Die Zuständigkeit im Bereich der Kindertagesstätten wurde mit den Beschlüssen des Samtgemeinderates sowie der Beschlüsse der Räte der Mitgliedsgemeinden zum 01.01.2021 auf die Samtgemeinde übertragen. Eine sofortige finanzielle Entlastung ist hierdurch nicht zu erwarten. Vielmehr ist in diesem Bereich zukünftig mit weiter ansteigenden Kosten zu rechnen, welche sowohl den Haushalt der Samtgemeinde als auch die der Mitgliedsgemeinden belasten werden.

Getätigte Investitionen konnten aus dem Finanzmittelbestand finanziert werden. Eine Kreditaufnahme erfolgte im Betrachtungszeitraum bislang nicht. Die Kreditermächtigung für den Neubau der Kindertagesstätte in Holste musste aufgrund der veränderten Zuständigkeit nicht in Anspruch genommen werden.

Bei den Erträgen aus Steuern, insbesondere bei den Einkommenssteueranteilen ist eine Entwicklung aufgrund der weiterhin bestehenden Corona Krise derzeit nicht absehbar. Der Orientierungsdatenerlass sah für das Haushaltsjahr 2022 eine Steigerung bei den Einkommenssteueranteilen vor. Die tatsächliche Entwicklung bleibt, wie auch bei den Erträgen aus der Gewerbesteuer, abzuwarten.

Durch den weiterhin positiven Finanzmittelbestand und die Schuldenfreiheit ist die Liquidität der Gemeinde Lübbberstedt gesichert.

Insgesamt ist die stetige Aufgabenerfüllung der Gemeinde Lübbberstedt nicht gefährdet.

7 KENNZAHLEN

Nach § 21 KomHKVO setzt die Gemeinde nach betriebswirtschaftlichen Grundsätzen eine Kosten- und Leistungsrechnung und das Controlling (Steuerung) mit einem unterjährigem Berichtswesen ein. Diese gesetzliche Forderung betont die örtlichen Bedürfnisse.

Vereinfacht gesagt, fassen Kennzahlen die für die Verwaltung relevanten Sachverhalte zusammen und informieren über deren Entwicklung. Kennzahlen wurden noch nicht gebildet.

Hilfsweise wird daher eine Auswahl aus den Daten der Haushaltswirtschaft dargestellt:

Kennzahl	Aussage	Ergebnis 2020	Ergebnis 2019	Ergebnis 2018
Steuerquote	Die Steuerquote gibt, zu welchem Teil sich die Gemeinde im Haushaltsjahr "selbst" finanzieren kann. Die Kennzahl gibt dabei eine Tendenz an, inwieweit die Kommune in der Zukunft in der Lage ist, ihre Aufgaben aus eigener Kraft zu erfüllen.	81,28%	83,54%	88,40%
Allgemeine Umlagequote	Die allgemeine Umlagequote gibt an, zu welchem Teil sich die Kommune selbst durch Umlagen finanzieren kann. Im Übrigen gilt die Aussage wie bei der Steuerquote.	0,00%	0,00%	0,00%
Personalintensität	Die Personalintensität gibt an, welchen Anteil die Personalaufwendungen an den ordentlichen Aufwendungen ausmachen. Die Kennzahl gibt Auskunft darüber, in welchem Umfang Mittel jetzt und voraussichtlich auch zukünftig für Personalausgaben gebunden sind und anderweitig nicht zur Verfügung stehen.	2,24%	1,25%	1,27%
Abschreibungsintensität	Die Kennzahl zeigt an, in welchem Umfang die Kommune durch die Nutzung ihres Vermögens belastet wird.	6,43%	7,37%	6,91%
Zinslastquote	Die Kennzahl gibt die Belastung der Gemeinde durch Zinsaufwendungen an. Hohe Zinslastquoten haben eingeschränkte Handlungsmöglichkeiten der Gemeinde im Haushaltsjahr und voraussichtlich auch in der Zukunft zur Folge.	0,00%	0,02%	0,07%
Liquiditätskreditquote	Die Kennzahl gibt an, in welchem Verhältnis die Einzahlungen aus lfd. Verwaltungstätigkeit zu einander stehen. Je höher die Kennzahl, desto größer ist das Risiko einer möglichen Zahlungsunfähigkeit der Gemeinde.	0,00%	0,00%	0,00%
Reinvestitionsquote	Die Kennzahl gibt an, ob die Investitionen im Haushaltsjahr ausgereicht haben, um den Werteverlust des Anlagevermögens durch Abschreibungen auszugleichen.	6,78%	39,09%	335,20%
Fremdkapitalquote	Die Fremdkapitalquote (auch Verschuldungsgrad) zeigt die Relation von Nettoposition zur Bilanzsumme und gibt damit Auskunft über die Finanzierungsstruktur.	0,37%	1,88%	1,46%

Deckungszahlen

Die Deckungszahlen sollen Auskunft über die langfristige Stabilität eines Betriebes geben. Je höher die Deckungszahlen, desto besser ist die finanzwirtschaftliche Situation eines Betriebes (aus Kommunales Rechnungswesen in Niedersachsen, Band 2 Jahresabschluss und Jahresabschlussanalyse von Andreas Lasar, Seite 504).

Gemeinde Lübberstedt

Der Anlagendeckungsgrad errechnet sich aus dem Verhältnis der Nettoposition zum / Anlagevermögen

	<u>2020</u>		<u>2019</u>	
Nettoposition	2.049.332,49 €	111,93%	2.061.163,22 €	110,51%
/ Anlagevermögen	1.830.974,46 €		1.865.149,21 €	
Der Anlagendeckungsgrad B berücksichtigt zusätzlich das langfristige Fremdkapital.				
	<u>2020</u>		<u>2019</u>	
Nettoposition +	2.049.332,49 €		2.061.163,22 €	
langfristiges Fremdkapital	0,00 €	111,93%	0,00 €	110,51%
/ Anlagevermögen	1.830.974,46 €		1.865.149,21 €	

8 VOLLSTÄNDIGKEITSERKLÄRUNG

Jahresabschluss der Gemeinde Lübberstedt zum 31.12.2020

Gegenüber dem Rechnungsprüfungsamt (RPA) des Landkreises Osterholz erkläre ich als Bürgermeister der Gemeinde Lübberstedt folgendes:

Die für die Rechnungsprüfung erbetenen und notwendigen Aufklärungen und Nachweise wurden vollständig und nach bestem Wissen und Gewissen gegeben.

Als Auskunftspersonen habe ich die nachfolgend aufgeführten Personen benannt:

Name	Vorname	ggf. für folgende Sachverhalte
Pleuß	Dennis	Kämmerer
Ensslen	Alina	Anlagenbuchhaltung
Antholz	Burkhard	Kasse
Götsche	Kornelia	Kindertagesstätten

2.1 Es sind alle Bücher und Schriften vollständig zur Verfügung gestellt worden. Zu den Schriften gehören insbesondere auch vertragliche Vereinbarungen, Dienst- und Arbeitsanweisungen sowie sonstige Organisationsunterlagen, die zum Verständnis der Rechnungslegung erforderlich sind.

2.2 In den vorgelegten Büchern sind alle Geschäftsvorfälle erfasst, die für den Jahresabschluss buchungspflichtig geworden sind.

2.3 Für die Aufstellung des Jahresabschlusses wurden

eigene EDV-Anlagen eingesetzt

Arbeiten auf fremden EDV-Anlagen abgewickelt.

EDV-Anlagen nicht eingesetzt (die folgenden Punkte 2.4. und 2.5 entfallen).

2.4 Beim Einsatz der EDV-Anlagen

sind die EDV-Verfahren auf der Grundlage der organisatorischen Vorkehrungen und Kontrollen nur nach den zur Verfügung gestellten Programmen und den aufgezeichneten Bedienungseingriffen bzw. den vorgelegten Dienst- und Arbeitsanweisungen sowie Organisationsunterlagen durchgeführt worden.

sind die EDV-Verfahren auf der Grundlage der vertraglichen Vereinbarungen mit fremden Rechenzentren entsprechend den gesetzlichen Anforderungen durchgeführt worden.

wurden die organisatorischen Vorkehrungen und Kontrollen bzw. vertraglichen Vereinbarungen für die Abrechnung nicht durchgängig eingehalten. Die Einzelheiten und Auswirkungen sind in der Anlage erläutert.

Eine Beeinträchtigung der ordnungsgemäßen Rechnungslegung ergibt sich nach meiner Beurteilung

nicht.

kann von mir nicht ausgeschlossen werden.

2.5 Im Bereich des Rechnungswesens (z. B. Buchführung, Personalabrechnung, Gebührenabrechnung usw.) werden folgende Programme eingesetzt:

Programmbezeichnung/Versions-Nr.

CIP Kommunal 4.2

Programmbezeichnung/Versions-Nr.

P&I Loga für die Lohnbuchhaltung

- Durch eigene Testläufe ist die Funktionalität der Programme nachgewiesen. Der Umfang und die Art der Testläufe sind in der Anlage beschrieben und erläutert.
- Nach den Erkenntnissen im laufenden Betrieb ist die Funktionalität der Programme gegeben. Die Grundsätze ordnungsgemäßer Buchführung (GoB) sind/werden erfüllt.
- Nach den Erkenntnissen im laufenden Betrieb ist die Funktionalität der Programme nicht vollständig gegeben. Die eingeschränkte Funktionalität und die Auswirkungen auf die Grundsätze ordnungsgemäßer Buchführung (GoB) sind in der Anlage dargestellt.
- 2.6 Die Grundsätze ordnungsgemäßer Inventur wurden beachtet und alle im wirtschaftlichen Eigentum stehenden Vermögensgegenstände und die Schulden sind erfasst worden.
- 2.7 Es ist sichergestellt, dass im Rahmen der gesetzlichen Aufbewahrungspflichten und –fristen auch die nicht ausgedruckten Daten der Bücher (vgl. § 38 KomHKVO) jederzeit verfügbar sind und innerhalb angemessener Frist lesbar gemacht werden können.
- 3.1 Im Jahresabschluss sind alle bilanzierungspflichtigen Vermögensgegenstände, Sonderposten, Rückstellungen, Verbindlichkeiten und Abgrenzungen berücksichtigt. Alle erforderlichen Angaben wurden nach den einschlägigen Rechtsvorschriften gemacht.
- 3.2 Besondere Umstände, die der Fortführung der Verwaltungstätigkeit/von Teilen der Verwaltungstätigkeit oder der Vermittlung eines den tatsächlichen Verhältnissen entsprechenden Bildes der Vermögens- und Finanzlage entgegenstehen könnten
- bestehen nicht.
- sind im Anhang gesondert aufgeführt.
- sind in der Anlage angegeben.
- 3.3 Eine Übersicht über
- alle Unternehmen, mit denen die Gemeinde zum Bilanzstichtag verbunden war,
- alle Unternehmen, mit denen zum Bilanzstichtag ein Beteiligungsverhältnis bestanden hat,
- alle Sondervermögen der Gemeinde,
- alle Zweckverbände, in denen die Gemeinde zum Bilanzstichtag Mitglied war,
- alle Anstalten des öffentlichen Rechts, bei denen die Gemeinde Gewährsträger/Mitgewährsträger zum Bilanzstichtag war, wurde dem RPA ausgehändigt.
- Ausleihungen, Forderungen oder Verbindlichkeiten (einschließlich Eventualverbindlichkeiten) gegenüber den o. g. Unternehmen, bestanden
- nicht.
- nur in der Höhe, in der sie in der Jahresrechnung als solche ersichtlich sind.
- 3.4 Verbindlichkeiten aus Gewährleistungsverträgen sowie Haftungsverhältnissen aus der Bestellung von Sicherheiten für fremde Verbindlichkeiten bestanden
- nicht
- nur in der Höhe, in der sie im Jahresabschluss als solche ersichtlich sind.
- 3.5 Patronatserklärungen und Bürgschaften, die nicht aus dem Jahresabschluss ersichtlich sind,
- bestanden nicht
- sind in der Anlage aufgeführt.

- 3.6 Gewährte Vorschüsse, Kredite sowie eingegangene Haftungsverhältnisse (vgl. § 56 Abs. 2 KomHKVO) bestanden
- nicht
- nur in der Höhe, in der sie im Anhang angegeben sind.
- 3.7 Verträge, die wegen ihres Gegenstandes, ihrer Dauer, möglicher Vertragsstrafen oder aus anderen Gründen für die Beurteilung der wirtschaftlichen Lage der Gemeinde von Bedeutung sind oder werden können (z. B. Verträge mit Lieferanten und Abnehmern)
- bestanden nicht.
- sind in der Anlage aufgeführt.
- 3.8 Rechtsstreitigkeiten und sonstige Auseinandersetzungen, die für die Beurteilung der wirtschaftlichen Lage der Gemeinde von Bedeutung sind,
- lagen am Bilanzstichtag und liegen auch zurzeit nicht vor.
- sind in der Anlage aufgeführt.
- 3.9 Die Sicherheitsstandards nach § 43 KomHKVO sind in der Dienstanweisung vom 14.06.1979 (Neufassung 15.03.2015)
- vollständig geregelt.
- nicht vollständig geregelt; Begründung siehe Anlage.
- 3.10 Bei der Einhaltung kam/kommt es zu folgenden Störungen:
- keine.
- siehe Anlage.
- 3.11 Kenntnisse darüber, dass der Jahresabschluss mit Anhang und Anlagen wesentliche falsche Angaben aufgrund von Täuschungen und/oder Vermögensschädigungen enthalten könnte, insbesondere solche denen eine besondere Rolle im internen Kontrollsystem zukommt oder eine wesentliche Auswirkung auf den Jahresabschluss haben könnten
- habe ich Ihnen mitgeteilt.
- sind mir nicht bekannt.
- 3.12 Sonstige Verstöße gegen Rechtsvorschriften, ergänzende Satzungen und sonstige ortsrechtliche Bestimmungen, die Bedeutung für den Inhalt des Jahresabschlusses mit Anhang und Anlagen haben könnten,
- bestanden nicht.
- habe ich Ihnen vollständig mitgeteilt.

Hambergen, den 25.03.2022

Der Bürgermeister

Jürgen Mehrrens

9 ANLAGEN ZUM RECHENSCHAFTSBERICHT

<u>Anlage</u>	<u>Seiten</u>
Ergebnis- und Finanzrechnung	29 – 40
Bilanz	41 – 42
Übertragene Haushaltsermächtigungen	43
Forderungsübersicht	44
Schuldenübersicht	45
Rückstellungsübersicht	46
Anlagenübersicht	47 – 50



Ergebnisrechnung 2020

Gemeinde: 06 Lübbstedt

Seite : 29
Datum: 27.01.2023
Uhrzeit: 08:33:34

Erträge und Aufwendungen	Ergebnis des Vorjahres	Ansätze des Haushaltsjahres	Veränderung durch Nachtrag	Ergebnis des Haushaltsjahres	mehr (+)/weniger (-)	Ermächtigungen aus Haushaltsvorjahren
	2019	2020	2020	2020	2020	2019
	EUR	EUR	EUR	EUR	EUR	EUR
1	2	3	4	5	6	7
1. + Steuern und ähnliche Abgaben	437.699,72	465.300,00	0,00	463.372,62	-----	0,00
2. + Zuwendungen und allgemeine Umlagen	27.248,80	27.200,00	0,00	28.593,86	-----	0,00
3. + Auflösungserträge aus Sonderposten	18.448,29	19.800,00	0,00	20.288,06	-----	0,00
5. + öffentlich-rechtliche Entgelte	6.775,70	7.500,00	0,00	5.852,00	-----	0,00
6. + privatrechtliche Entgelte	1.587,01	1.100,00	0,00	491,01	-----	0,00
7. + Kostenerstattungen und Kostenumlagen	27.057,43	43.200,00	0,00	42.201,49	-----	0,00
8. + Zinsen und ähnliche Finanzerträge	96,00	100,00	0,00	428,00	-----	0,00
11. + sonstige ordentliche Erträge	15.327,88	17.600,00	0,00	17.314,59	-----	0,00
12. = Summe ordentliche Erträge	534.240,83	581.800,00	0,00	578.541,63	-----	0,00
13. - Aufwendungen für aktives Personal	6.574,03	11.200,00	0,00	12.780,43	1.580,43	0,00
15. - Aufwendungen für Sach- und Dienstleistungen	41.627,08	56.900,00	0,00	40.942,32	-15.957,68	7.644,25
16. - Abschreibungen	38.595,16	35.300,00	0,00	36.683,53	1.383,53	0,00
17. - Zinsen und ähnliche Aufwendungen	96,00	5.000,00	0,00	26,00	-4.974,00	0,00
18. - Transferaufwendungen	337.015,62	354.600,00	0,00	343.398,64	-11.201,36	0,00
19. - sonstige ordentliche Aufwendungen	100.221,65	118.200,00	0,00	136.253,38	18.053,38	0,00
20. = Summe ordentliche Aufwendungen	524.129,54	581.200,00	0,00	570.084,30	-11.115,70	7.644,25
21. = Ordentliches Ergebnis	10.111,29	600,00	0,00	8.457,33	7.857,33	-7.644,25
22. + außerordentliche Erträge	869,00	0,00	0,00	0,00	-----	0,00
24. = außerordentliches Ergebnis	869,00	0,00	0,00	0,00	0,00	0,00
25. = Jahresergebnis	10.980,29	600,00	0,00	8.457,33	7.857,33	-7.644,25
25d.= Ergebnis unter Berücksichtigung der internen Leistungsbeziehungen	10.980,29	600,00	0,00	8.457,33	7.857,33	-7.644,25

*** Ende der Liste "Ergebnisrechnung" ***



Einzahlungen und Auszahlungen	Ergebnis des Vorjahres	Ansätze des Haushaltsjahres	Veränderung durch Nachtrag	Ergebnis des Haushaltsjahres	mehr (+)/weniger (-)	Ermächtigungen aus Haushaltsvorjahren
	2019	2020	2020	2020	2020	2019
	EUR	EUR	EUR	EUR	EUR	EUR
1	2	3	4	5	6	7
1. + Steuern und ähnliche Abgaben	437.047,98	464.300,00	0,00	460.063,56	-----	0,00
2. + Zuwendungen und allgemeine Umlagen	27.378,80	27.200,00	0,00	28.593,86	-----	0,00
4. + Öffentlich-rechtliche Entgelte	7.039,70	7.500,00	0,00	5.751,12	-----	0,00
5. + Privatrechtliche Entgelte	1.587,01	1.100,00	0,00	491,01	-----	0,00
6. + Kostenerstattungen und Kostenumlagen	27.057,43	43.200,00	0,00	42.201,49	-----	0,00
7. + Zinsen und ähnliche Einzahlungen	4,00	100,00	0,00	408,00	-----	0,00
9. + sonstige haushaltswirksame Einzahlungen	14.843,88	17.600,00	0,00	17.122,59	-----	0,00
10. = Summe der Einzahlungen aus laufender Verwaltungstätigkeit	514.958,80	561.000,00	0,00	554.631,63	-----	0,00
11. - Auszahlungen für aktives Personal	6.574,03	11.200,00	0,00	12.780,43	1.580,43	0,00
13. - Auszahlungen für Sach- und Dienstleistungen und für geringwertige Vermögensgegenstände	37.634,05	56.900,00	0,00	41.932,96	-14.967,04	7.644,25
14. - Zinsen und ähnliche Auszahlungen	96,00	5.000,00	0,00	26,00	-4.974,00	0,00
15. - Transferauszahlungen	344.001,62	354.600,00	0,00	354.867,64	267,64	0,00
16. - sonstige haushaltswirksame Auszahlungen	86.605,84	118.200,00	0,00	154.576,81	36.376,81	0,00
17. = Summe der Auszahlungen aus laufender Verwaltungstätigkeit	474.911,54	545.900,00	0,00	564.183,84	18.283,84	7.644,25
18. = Saldo aus laufender Verwaltungstätigkeit	40.047,26	15.100,00	0,00	-9.552,21	-24.652,21	-7.644,25
19. + Zuwendungen für Investitionstätigkeit	160.752,46	12.500,00	0,00	0,00	-----	0,00
21. + Veräußerung von Sachvermögen	1.000,00	0,00	0,00	0,00	-----	0,00
24. = Summe der Einzahlungen aus Investitionstätigkeit	161.752,46	12.500,00	0,00	0,00	-----	0,00
25. - Erwerb von Grundstücken und Gebäuden	0,00	21.000,00	0,00	0,00	-21.000,00	0,00
26. - Baumaßnahmen	968,66	16.700,00	0,00	0,00	-16.700,00	0,00
27. - Erwerb von beweglichem Sachvermögen	0,00	4.000,00	0,00	2.483,78	-1.516,22	0,00
29. - Aktivierbare Zuwendungen	15.068,54	533.800,00	0,00	0,00	-533.800,00	0,00
31. = Summe der Auszahlungen aus Investitionstätigkeit	16.037,20	575.500,00	0,00	2.483,78	-573.016,22	0,00
32. = Saldo aus Investitionstätigkeit	145.715,26	-563.000,00	0,00	-2.483,78	560.516,22	0,00
33. = Finanzmittel-Überschuss/-Fehlbetrag	185.762,52	-547.900,00	0,00	-12.035,99	535.864,01	-7.644,25
34. + Einzahlungen aus Finanzierungstätigkeit; Aufnahme von Krediten und inneren Darlehen für Investitionstätigkeit	0,00	500.000,00	0,00	0,00	-----	0,00
35. - Auszahlungen Finanzierungstätigkeit; Tilgung von Krediten und Rückzahlung von inneren Darlehen für Investitionstätigkeit	0,00	9.000,00	0,00	0,00	-9.000,00	0,00
36. = Saldo aus Finanzierungstätigkeit	0,00	491.000,00	0,00	0,00	-491.000,00	0,00
37. = Finanzmittelbestand	185.762,52	-56.900,00	0,00	-12.035,99	44.864,01	-7.644,25
40a. = Saldo der Finanzrechnung	185.762,52	-56.900,00	0,00	-12.035,99	44.864,01	-7.644,25
41. + Anfangsbestand an Zahlungsmitteln zu Beginn des Jahres	49.930,08	235.693,00	0,00	-----	-----	0,00
42. = Endbestand an Zahlungsmitteln	235.692,60	178.793,00	0,00	223.656,61	44.863,61	-7.644,25

*** Ende der Liste "Finanzrechnung" ***



A. Teilergebnisrechnung 2020

Gemeinde: 06 Lübbstedt

Seite : 31

Datum: 27.01.2023

Uhrzeit: 08:34:40

Teilhaushalte

0 Bürgermeister

Erträge und Aufwendungen	Ergebnis des Vorjahres	Ansätze des Haushaltsjahres	Veränderung durch Nachtrag	Ergebnis des Haushaltsjahres	mehr (+)/weniger (-)	Ermächtigungen aus Haushaltsvorjahren
	2019	2020	2020	2020	2020	2019
	EUR	EUR	EUR	EUR	EUR	EUR
1	2	3	4	5	6	7
ordentliche Aufwendungen						
15. - Aufwendungen für Sach- und Dienstleistungen	1.746,08	2.000,00	0,00	1.617,92	-382,08	0,00
19. - sonstige ordentliche Aufwendungen	100,00	200,00	0,00	30,81	-169,19	0,00
20. = Summe ordentliche Aufwendungen	1.846,08	2.200,00	0,00	1.648,73	-551,27	0,00
21. = ordentliches Ergebnis	-1.846,08	-2.200,00	0,00	-1.648,73	551,27	0,00
25. = Jahresergebnis	-1.846,08	-2.200,00	0,00	-1.648,73	551,27	0,00
29. = Ergebnis unter Berücksichtigung der internen Leistungsbeziehungen	-1.846,08	-2.200,00	0,00	-1.648,73	551,27	0,00



A. Teilergebnisrechnung 2020

Gemeinde: 06 Lübbstedt

Seite : 32

Datum: 27.01.2023

Uhrzeit: 08:34:40

Teilhaushalte

2 Innere Verwaltung

Erträge und Aufwendungen	Ergebnis des Vorjahres	Ansätze des Haushaltsjahres	Veränderung durch Nachtrag	Ergebnis des Haushaltsjahres	mehr (+)/weniger (-)	Ermächtigungen aus Haushaltsvorjahren
	2019	2020	2020	2020	2020	2019
	EUR	EUR	EUR	EUR	EUR	EUR
1	2	3	4	5	6	7
ordentliche Erträge						
2. + Zuwendungen und allgemeine Umlagen	1.486,32	1.700,00	0,00	1.336,32	-363,68	0,00
3. + Auflösungserträge aus Sonderposten	3.508,32	4.000,00	0,00	3.508,32	-491,68	0,00
6. + privatrechtliche Entgelte	1.031,00	600,00	0,00	0,00	-600,00	0,00
7. + Kostenerstattungen und Kostenumlagen	367,39	300,00	0,00	369,90	69,90	0,00
12. = Summe ordentliche Erträge	6.393,03	6.600,00	0,00	5.214,54	-1.385,46	0,00
ordentliche Aufwendungen						
15. - Aufwendungen für Sach- und Dienstleistungen	5.659,61	5.700,00	0,00	2.246,35	-3.453,65	0,00
16. - Abschreibungen	5.804,78	5.900,00	0,00	5.804,78	-95,22	0,00
18. - Transferaufwendungen	2.200,00	2.600,00	0,00	2.772,64	172,64	0,00
19. - sonstige ordentliche Aufwendungen	11.783,30	12.500,00	0,00	11.584,61	-915,39	0,00
20. = Summe ordentliche Aufwendungen	25.447,69	26.700,00	0,00	22.408,38	-4.291,62	0,00
21. = ordentliches Ergebnis	-19.054,66	-20.100,00	0,00	-17.193,84	2.906,16	0,00
25. = Jahresergebnis	-19.054,66	-20.100,00	0,00	-17.193,84	2.906,16	0,00
29. = Ergebnis unter Berücksichtigung der internen Leistungsbeziehungen	-19.054,66	-20.100,00	0,00	-17.193,84	2.906,16	0,00



A. Teilergebnisrechnung 2020

Gemeinde: 06 Lübbestadt

Seite : 33

Datum: 27.01.2023

Uhrzeit: 08:34:40

Teilhaushalte

3 Finanz-, Schulabteilung

Erträge und Aufwendungen	Ergebnis des Vorjahres	Ansätze des Haushaltsjahres	Veränderung durch Nachtrag	Ergebnis des Haushaltsjahres	mehr (+)/weniger (-)	Ermächtigungen aus Haushaltsvorjahren
	2019	2020	2020	2020	2020	2019
	EUR	EUR	EUR	EUR	EUR	EUR
1	2	3	4	5	6	7
ordentliche Erträge						
1. + Steuern und ähnliche Abgaben	437.699,72	465.300,00	0,00	463.372,62	-1.927,38	0,00
2. + Zuwendungen und allgemeine Umlagen	3.867,00	3.800,00	0,00	3.856,00	56,00	0,00
3. + Auflösungserträge aus Sonderposten	4.708,40	4.900,00	0,00	4.688,22	-211,78	0,00
5. + öffentlich-rechtliche Entgelte	5.130,70	6.000,00	0,00	5.352,00	-648,00	0,00
7. + Kostenerstattungen und Kostenumlagen	26.490,04	38.800,00	0,00	41.831,59	3.031,59	0,00
8. + Zinsen und ähnliche Finanzerträge	96,00	100,00	0,00	428,00	328,00	0,00
11. + sonstige ordentliche Erträge	15.327,88	17.600,00	0,00	17.314,59	-285,41	0,00
12. = Summe ordentliche Erträge	493.319,74	536.500,00	0,00	536.843,02	343,02	0,00
ordentliche Aufwendungen						
13. - Personalaufwendungen	0,00	4.200,00	0,00	5.883,97	1.683,97	0,00
15. - Aufwendungen für Sach- und Dienstleistungen	8.119,55	4.600,00	0,00	379,02	-4.220,98	0,00
16. - Abschreibungen	3.796,96	2.800,00	0,00	3.364,90	564,90	0,00
17. - Zinsen und ähnliche Aufwendungen	96,00	5.000,00	0,00	26,00	-4.974,00	0,00
18. - Transferaufwendungen	334.750,94	351.500,00	0,00	340.626,00	-10.874,00	0,00
19. - sonstige ordentliche Aufwendungen	84.777,90	103.100,00	0,00	121.951,40	18.851,40	0,00
20. = Summe ordentliche Aufwendungen	431.541,35	471.200,00	0,00	472.231,29	1.031,29	0,00
21. = ordentliches Ergebnis	61.778,39	65.300,00	0,00	64.611,73	-688,27	0,00
25. = Jahresergebnis	61.778,39	65.300,00	0,00	64.611,73	-688,27	0,00
29. = Ergebnis unter Berücksichtigung der internen Leistungsbeziehungen	61.778,39	65.300,00	0,00	64.611,73	-688,27	0,00



A. Teilergebnisrechnung 2020

Gemeinde: 06 Lübbstedt

Seite : 34

Datum: 27.01.2023

Uhrzeit: 08:34:40

Teilhaushalte

4 Ordnungs-, Sozialabteilung

Erträge und Aufwendungen	Ergebnis des Vorjahres	Ansätze des Haushaltsjahres	Veränderung durch Nachtrag	Ergebnis des Haushaltsjahres	mehr (+)/weniger (-)	Ermächtigungen aus Haushaltsvorjahren
	2019	2020	2020	2020	2020	2019
	EUR	EUR	EUR	EUR	EUR	EUR
1	2	3	4	5	6	7
ordentliche Erträge						
2. + Zuwendungen und allgemeine Umlagen	193,44	100,00	0,00	1.660,47	1.560,47	0,00
12. = Summe ordentliche Erträge	193,44	100,00	0,00	1.660,47	1.560,47	0,00
ordentliche Aufwendungen						
15. - Aufwendungen für Sach- und Dienstleistungen	525,30	1.100,00	0,00	260,82	-839,18	0,00
18. - Transferaufwendungen	64,68	500,00	0,00	0,00	-500,00	0,00
19. - sonstige ordentliche Aufwendungen	0,00	100,00	0,00	0,00	-100,00	0,00
20. = Summe ordentliche Aufwendungen	589,98	1.700,00	0,00	260,82	-1.439,18	0,00
21. = ordentliches Ergebnis	-396,54	-1.600,00	0,00	1.399,65	2.999,65	0,00
25. = Jahresergebnis	-396,54	-1.600,00	0,00	1.399,65	2.999,65	0,00
29. = Ergebnis unter Berücksichtigung der internen Leistungsbeziehungen	-396,54	-1.600,00	0,00	1.399,65	2.999,65	0,00



A. Teilergebnisrechnung 2020

Gemeinde: 06 Lübbstedt

Seite : 35

Datum: 27.01.2023

Uhrzeit: 08:34:40

Teilhaushalte

5 Gebäudemanagement/Bauverwaltung

Erträge und Aufwendungen	Ergebnis des Vorjahres	Ansätze des Haushaltsjahres	Veränderung durch Nachtrag	Ergebnis des Haushaltsjahres	mehr (+)/weniger (-)	Ermächtigungen aus Haushaltsvorjahren
	2019	2020	2020	2020	2020	2019
	EUR	EUR	EUR	EUR	EUR	EUR
1	2	3	4	5	6	7
ordentliche Erträge						
2. + Zuwendungen und allgemeine Umlagen	21.702,04	21.600,00	0,00	21.741,07	141,07	0,00
3. + Auflösungserträge aus Sonderposten	10.231,57	10.900,00	0,00	12.091,52	1.191,52	0,00
5. + öffentlich-rechtliche Entgelte	1.645,00	1.500,00	0,00	500,00	-1.000,00	0,00
6. + privatrechtliche Entgelte	556,01	500,00	0,00	491,01	-8,99	0,00
7. + Kostenerstattungen und Kostenumlagen	200,00	4.100,00	0,00	0,00	-4.100,00	0,00
12. = Summe ordentliche Erträge	34.334,62	38.600,00	0,00	34.823,60	-3.776,40	0,00
ordentliche Aufwendungen						
13. - Personalaufwendungen	6.574,03	7.000,00	0,00	6.896,46	-103,54	0,00
15. - Aufwendungen für Sach- und Dienstleistungen	25.576,54	43.500,00	0,00	36.438,21	-7.061,79	7.644,25
16. - Abschreibungen	28.993,42	26.600,00	0,00	27.513,85	913,85	0,00
19. - sonstige ordentliche Aufwendungen	3.560,45	2.300,00	0,00	2.686,56	386,56	0,00
20. = Summe ordentliche Aufwendungen	64.704,44	79.400,00	0,00	73.535,08	-5.864,92	7.644,25
21. = ordentliches Ergebnis	-30.369,82	-40.800,00	0,00	-38.711,48	2.088,52	-7.644,25
22. + außerordentliche Erträge	869,00	0,00	0,00	0,00	0,00	0,00
24. = außerordentliches Ergebnis	869,00	0,00	0,00	0,00	0,00	0,00
25. = Jahresergebnis	-29.500,82	-40.800,00	0,00	-38.711,48	2.088,52	-7.644,25
29. = Ergebnis unter Berücksichtigung der internen Leistungsbeziehungen	-29.500,82	-40.800,00	0,00	-38.711,48	2.088,52	-7.644,25

*** Ende der Liste "A. Teilergebnisrechnung" ***



B. Teilfinanzrechnung 2020

Gemeinde: 06 Lübbstedt

Seite : 36

Datum: 27.01.2023

Uhrzeit: 08:35:30

Teilhaushalte

0 Bürgermeister

Einzahlungen und Auszahlungen	Ergebnis des Vorjahres	Ansätze des Haushaltsjahres	Veränderung durch Nachtrag	Ergebnis des Haushaltsjahres	mehr (+)/weniger (-)	Ermächtigungen aus Haushaltsvorjahren
	2019	2020	2020	2020	2020	2019
	EUR	EUR	EUR	EUR	EUR	EUR
1	2	3	4	5	6	7
Auszahlungen aus laufender Verwaltungstätigkeit						
13. - Auszahlungen für Sach- und Dienstleistungen und für geringwertige Vermögensgegenstände	1.658,18	2.000,00	0,00	1.656,90	-343,10	0,00
16. - sonstige haushaltswirksame Auszahlungen	200,00	200,00	0,00	30,81	-169,19	0,00
17. = Summe der Auszahlungen aus laufender Verwaltungstätigkeit	1.858,18	2.200,00	0,00	1.687,71	-512,29	0,00
18. = Saldo aus laufender Verwaltungstätigkeit	-1.858,18	-2.200,00	0,00	-1.687,71	512,29	0,00
Auszahlungen für Investitionstätigkeit						
33. = Finanzmittel-Überschuss/-Fehlbetrag	-1.858,18	-2.200,00	0,00	-1.687,71	512,29	0,00



B. Teilfinanzrechnung 2020

Gemeinde: 06 Lübbstedt

Seite : 37

Datum: 27.01.2023

Uhrzeit: 08:35:30

Teilhaushalte

2 Innere Verwaltung

Einzahlungen und Auszahlungen	Ergebnis des Vorjahres	Ansätze des Haushaltsjahres	Veränderung durch Nachtrag	Ergebnis des Haushaltsjahres	mehr (+)/weniger (-)	Ermächtigungen aus Haushaltsvorjahren
	2019	2020	2020	2020	2020	2019
	EUR	EUR	EUR	EUR	EUR	EUR
1	2	3	4	5	6	7
Einzahlungen aus laufender Verwaltungstätigkeit						
2. + Zuwendungen und allgemeine Umlagen	1.486,32	1.700,00	0,00	1.336,32	-363,68	0,00
5. + privatrechtliche Entgelte	1.031,00	600,00	0,00	0,00	-600,00	0,00
6. + Kostenerstattungen und Kostenumlagen	367,39	300,00	0,00	369,90	69,90	0,00
10. = Summe der Einzahlungen aus laufender Verwaltungstätigkeit	2.884,71	2.600,00	0,00	1.706,22	-893,78	0,00
Auszahlungen aus laufender Verwaltungstätigkeit						
13. - Auszahlungen für Sach- und Dienstleistungen und für geringwertige Vermögensgegenstände	5.606,47	5.700,00	0,00	1.286,14	-4.413,86	0,00
15. - Transferauszahlungen	2.200,00	2.600,00	0,00	2.772,64	172,64	0,00
16. - sonstige haushaltswirksame Auszahlungen	11.783,30	12.500,00	0,00	11.515,01	-984,99	0,00
17. = Summe der Auszahlungen aus laufender Verwaltungstätigkeit	19.589,77	20.800,00	0,00	15.573,79	-5.226,21	0,00
18. = Saldo aus laufender Verwaltungstätigkeit	-16.705,06	-18.200,00	0,00	-13.867,57	4.332,43	0,00
Auszahlungen für Investitionstätigkeit						
29. - Aktivierbare Zuwendungen	0,00	1.000,00	0,00	0,00	-1.000,00	0,00
31. = Summe der Auszahlungen aus Investitionstätigkeit	0,00	1.000,00	0,00	0,00	-1.000,00	0,00
32. = Saldo aus Investitionstätigkeit	0,00	-1.000,00	0,00	0,00	1.000,00	0,00
33. = Finanzmittel-Überschuss/-Fehlbetrag	-16.705,06	-19.200,00	0,00	-13.867,57	5.332,43	0,00



Einzahlungen und Auszahlungen	Ergebnis des Vorjahres	Ansätze des Haushaltsjahres	Veränderung durch Nachtrag	Ergebnis des Haushaltsjahres	mehr (+)/weniger (-)	Ermächtigungen aus Haushaltsvorjahren
	2019	2020	2020	2020	2020	2019
	EUR	EUR	EUR	EUR	EUR	EUR
1	2	3	4	5	6	7
Einzahlungen aus laufender Verwaltungstätigkeit						
1. + Steuern und ähnliche Abgaben	437.047,98	464.300,00	0,00	460.063,56	-4.236,44	0,00
2. + Zuwendungen und allgemeine Umlagen	3.867,00	3.800,00	0,00	3.856,00	56,00	0,00
4. + öffentlich-rechtliche Entgelte	5.394,70	6.000,00	0,00	5.251,12	-748,88	0,00
6. + Kostenerstattungen und Kostenumlagen	26.490,04	38.800,00	0,00	41.831,59	3.031,59	0,00
7. + Zinsen und ähnliche Einzahlungen	4,00	100,00	0,00	408,00	308,00	0,00
9. + sonstige haushaltswirksame Einzahlungen	14.843,88	17.600,00	0,00	17.122,59	-477,41	0,00
10. = Summe der Einzahlungen aus laufender Verwaltungstätigkeit	487.647,60	530.600,00	0,00	528.532,86	-2.067,14	0,00
Auszahlungen aus laufender Verwaltungstätigkeit						
11. - Personalauszahlungen	0,00	4.200,00	0,00	5.883,97	1.683,97	0,00
13. - Auszahlungen für Sach- und Dienstleistungen und für geringwertige Vermögensgegenstände	8.060,27	4.600,00	0,00	406,23	-4.193,77	0,00
14. - Zinsen und ähnliche Auszahlungen	96,00	5.000,00	0,00	26,00	-4.974,00	0,00
15. - Transferauszahlungen	341.736,94	351.500,00	0,00	352.095,00	595,00	0,00
16. - sonstige haushaltswirksame Auszahlungen	71.062,09	103.100,00	0,00	140.357,89	37.257,89	0,00
17. = Summe der Auszahlungen aus laufender Verwaltungstätigkeit	420.955,30	468.400,00	0,00	498.769,09	30.369,09	0,00
18. = Saldo aus laufender Verwaltungstätigkeit	66.692,30	62.200,00	0,00	29.763,77	-32.436,23	0,00
Auszahlungen für Investitionstätigkeit						
29. - Aktivierbare Zuwendungen	15.068,54	532.800,00	0,00	0,00	-532.800,00	0,00
31. = Summe der Auszahlungen aus Investitionstätigkeit	15.068,54	532.800,00	0,00	0,00	-532.800,00	0,00
32. = Saldo aus Investitionstätigkeit	-15.068,54	-532.800,00	0,00	0,00	532.800,00	0,00
33. = Finanzmittel-Überschuss/-Fehlbetrag	51.623,76	-470.600,00	0,00	29.763,77	500.363,77	0,00
Ein-, Auszahlungen aus Finanzierungstätigkeit						
34. + Einzahlungen; Aufnahme von Krediten und inneren Darlehen für Investitionstätigkeit	0,00	500.000,00	0,00	0,00	-500.000,00	0,00
35. - Auszahlungen; Tilgung von Krediten und Rückzahlung von inneren Darlehen für Investitionstätigkeit	0,00	9.000,00	0,00	0,00	-9.000,00	0,00
36. = Saldo aus Finanzierungstätigkeit	0,00	491.000,00	0,00	0,00	-491.000,00	0,00
37. = Finanzmittelveränderung	51.623,76	20.400,00	0,00	29.763,77	9.363,77	0,00



B. Teilfinanzrechnung 2020

Gemeinde: 06 Lübbstedt

Seite : 39

Datum: 27.01.2023

Uhrzeit: 08:35:30

Teilhaushalte

4 Ordnungs-, Sozialabteilung

Einzahlungen und Auszahlungen	Ergebnis des Vorjahres	Ansätze des Haushaltsjahres	Veränderung durch Nachtrag	Ergebnis des Haushaltsjahres	mehr (+)/weniger (-)	Ermächtigungen aus Haushaltsvorjahren
	2019	2020	2020	2020	2020	2019
	EUR	EUR	EUR	EUR	EUR	EUR
1	2	3	4	5	6	7
Einzahlungen aus laufender Verwaltungstätigkeit						
2. + Zuwendungen und allgemeine Umlagen	323,44	100,00	0,00	1.660,47	1.560,47	0,00
10. = Summe der Einzahlungen aus laufender Verwaltungstätigkeit	323,44	100,00	0,00	1.660,47	1.560,47	0,00
Auszahlungen aus laufender Verwaltungstätigkeit						
13. - Auszahlungen für Sach- und Dienstleistungen und für geringwertige Vermögensgegenstände	650,46	1.100,00	0,00	326,13	-773,87	0,00
15. - Transferauszahlungen	64,68	500,00	0,00	0,00	-500,00	0,00
16. - sonstige haushaltswirksame Auszahlungen	0,00	100,00	0,00	0,00	-100,00	0,00
17. = Summe der Auszahlungen aus laufender Verwaltungstätigkeit	715,14	1.700,00	0,00	326,13	-1.373,87	0,00
18. = Saldo aus laufender Verwaltungstätigkeit	-391,70	-1.600,00	0,00	1.334,34	2.934,34	0,00
Auszahlungen für Investitionstätigkeit						
33. = Finanzmittel-Überschuss/-Fehlbetrag	-391,70	-1.600,00	0,00	1.334,34	2.934,34	0,00



B. Teilfinanzrechnung 2020

Gemeinde: 06 Lübbstedt

Seite : 40

Datum: 27.01.2023

Uhrzeit: 08:35:30

Teilhaushalte

5 Gebäudemanagement/Bauverwaltung

Einzahlungen und Auszahlungen	Ergebnis des Vorjahres	Ansätze des Haushaltsjahres	Veränderung durch Nachtrag	Ergebnis des Haushaltsjahres	mehr (+)/weniger (-)	Ermächtigungen aus Haushaltsvorjahren
	2019	2020	2020	2020	2020	2019
	EUR	EUR	EUR	EUR	EUR	EUR
1	2	3	4	5	6	7
Einzahlungen aus laufender Verwaltungstätigkeit						
2. + Zuwendungen und allgemeine Umlagen	21.702,04	21.600,00	0,00	21.741,07	141,07	0,00
4. + öffentlich-rechtliche Entgelte	1.645,00	1.500,00	0,00	500,00	-1.000,00	0,00
5. + privatrechtliche Entgelte	556,01	500,00	0,00	491,01	-8,99	0,00
6. + Kostenerstattungen und Kostenumlagen	200,00	4.100,00	0,00	0,00	-4.100,00	0,00
10. = Summe der Einzahlungen aus laufender Verwaltungstätigkeit	24.103,05	27.700,00	0,00	22.732,08	-4.967,92	0,00
Auszahlungen aus laufender Verwaltungstätigkeit						
11. - Personalauszahlungen	6.574,03	7.000,00	0,00	6.896,46	-103,54	0,00
13. - Auszahlungen für Sach- und Dienstleistungen und für geringwertige Vermögensgegenstände	21.658,67	43.500,00	0,00	38.257,56	-5.242,44	7.644,25
16. - sonstige haushaltswirksame Auszahlungen	3.560,45	2.300,00	0,00	2.673,10	373,10	0,00
17. = Summe der Auszahlungen aus laufender Verwaltungstätigkeit	31.793,15	52.800,00	0,00	47.827,12	-4.972,88	7.644,25
18. = Saldo aus laufender Verwaltungstätigkeit	-7.690,10	-25.100,00	0,00	-25.095,04	4,96	-7.644,25
Einzahlungen aus Investitionstätigkeit						
19. + Zuwendungen für Investitionstätigkeit	160.752,46	12.500,00	0,00	0,00	-12.500,00	0,00
21. + Veräußerung von Sachvermögen	1.000,00	0,00	0,00	0,00	0,00	0,00
24. = Summe der Einzahlungen aus Investitionstätigkeit	161.752,46	12.500,00	0,00	0,00	-12.500,00	0,00
Auszahlungen für Investitionstätigkeit						
25. - Erwerb von Grundstücken und Gebäuden	0,00	21.000,00	0,00	0,00	-21.000,00	0,00
26. - Baumaßnahmen	968,66	16.700,00	0,00	0,00	-16.700,00	0,00
27. - Erwerb von beweglichem Sachvermögen	0,00	4.000,00	0,00	2.483,78	-1.516,22	0,00
31. = Summe der Auszahlungen aus Investitionstätigkeit	968,66	41.700,00	0,00	2.483,78	-39.216,22	0,00
32. = Saldo aus Investitionstätigkeit	160.783,80	-29.200,00	0,00	-2.483,78	26.716,22	0,00
33. = Finanzmittel-Überschuss/-Fehlbetrag	153.093,70	-54.300,00	0,00	-27.578,82	26.721,18	-7.644,25

*** Ende der Liste "B. Teilfinanzrechnung" ***



Aktiva		Vorjahr	Haushaltsjahr
		2019	2020
1		EUR	EUR
		2	3
1	Immaterielles Vermögen	79.552,14	76.932,87
1.4	Geleistete Investitionszuweisungen und -zuschüsse	79.552,14	76.932,87
2	Sachvermögen	1.785.597,07	1.754.041,59
2.1	Unbebaute Grundstücke und grundstücksgleiche Rechte	43.793,25	43.793,25
2.2	Bebaute Grundstücke und grundstücksgleiche Rechte	901.682,54	884.511,63
2.3	Infrastrukturvermögen	793.619,06	784.131,49
2.4	Bauten auf fremden Grundstücken	26.059,41	22.666,52
2.6	Maschinen und technische Anlagen, Fahrzeuge	1,00	1,00
2.7	Betriebs- und Geschäftsausstattung, Pflanzen und Tiere	20.441,81	18.937,70
3	Finanzvermögen	-1.022,14	2.382,80
3.6	Öffentlich-rechtliche Forderungen	-1.022,14	2.382,80
4	Liquide Mittel	235.692,60	223.656,61
5	Aktive Rechnungsabgrenzung	910,32	8,00
	Bilanzsumme AKTIVA	2.100.729,99	2.057.021,87



Passiva		Vorjahr	Haushaltsjahr
		2019	2020
		EUR	EUR
1		2	3
1	Nettoposition	2.061.163,22	2.049.332,49
1.1	Basis-Reinvermögen	1.389.615,48	1.389.615,48
1.1.1	Reinvermögen	1.389.615,48	1.389.615,48
1.2	Rücklagen	166.477,44	177.457,73
1.2.1	Rücklagen aus Überschüssen des ordentlichen Ergebnisses	120.464,94	130.576,23
1.2.2	Rücklagen aus Überschüssen des außerordentlichen Ergebnisses	46.012,50	46.881,50
1.3	Jahresergebnis	10.980,29	8.457,33
1.3.2	Jahresüberschuss/Jahresfehlbetrag	10.980,29	8.457,33
	- ordentliches Ergebnis	10.111,29	8.457,33
	- außerordentliches Ergebnis	869,00	0,00
	(Vorbelastung aus Haushaltsresten für Aufwendungen: 0 Euro)		
1.4	Sonderposten	494.090,01	473.801,95
1.4.1	Investitionszuweisungen und -zuschüsse	482.060,25	462.941,55
1.4.2	Beiträge und ähnliche Entgelte	7.512,23	6.542,91
1.4.6	Sonstige Sonderposten	4.517,53	4.317,49
2	Schulden	21.626,77	3.561,38
2.5	Sonstige Verbindlichkeiten	21.626,77	3.561,38
2.5.4	Andere sonstige Verbindlichkeiten	21.626,77	3.561,38
3	Rückstellungen	17.940,00	4.128,00
3.6	Rückstellungen im Rahmen des Finanzausgleichs und von Steuerschuldverhältnissen	12.740,00	0,00
3.8	Andere Rückstellungen	5.200,00	4.128,00
	Bilanzsumme PASSIVA	2.100.729,99	2.057.021,87

Vorbelastungen künftiger Haushaltsjahre

1. Haushaltsreste: 38.700 Euro
2. Bürgschaften: 0 Euro
3. Gewährleistungsverträge: 0 Euro
4. in Anspruch genommene Verpflichtungsermächtigungen: 0 Euro
5. Verpflichtungsermächtigungen aus kreditähnlichen Rechtsgeschäften: 0 Euro
6. über das Haushaltsjahr hinaus gestundete Beträge: 0 Euro

*** Ende der Liste "Bilanz" ***



Übersicht über die übertragenen Haushaltsermächtigungen 2020

Gemeinde: 06 Lübbestadt

Seite : 43

Datum: 27.01.2023

Uhrzeit: 08:37:48

II. Übersicht über die übertragenen Auszahlungen

Teilhaushalte		übertragen auf das neue Haushaltsjahr	davon gebunden	davon frei verfügbar
Nummer	Bezeichnung	in EUR	in EUR	in EUR
1	2	3	4	5
2	Innere Verwaltung	1.000,00	0,00	1.000,00
5	Gebäudemanagement/Bauverwaltung	37.700,00	0,00	37.700,00
Summe		38.700,00	0,00	38.700,00

*** Ende der Liste "Übersicht über die übertragenen Haushaltsermächtigungen" ***



Forderungsübersicht 2020

Gemeinde: 06 Lübbestadt

Seite : 44

Datum: 27.01.2023

Uhrzeit: 08:38:36

Art der Forderungen	Gesamtbetrag am 31.12.2020	mit einer Restlaufzeit von			Gesamtbetrag am 31.12.2019	Mehr (+) weniger (-)
		bis zu 1 Jahr	über 1 bis 5 Jahre	mehr als 5 Jahre		
	EUR	EUR	EUR	EUR	EUR	EUR
1	2	3	4	5	6	7
1. Öffentlich-rechtliche Forderungen	2.382,80	2.382,80	0,00	0,00	-1.022,14	3.404,94
2. Forderungen aus Transferleistungen	0,00	0,00	0,00	0,00	0,00	0,00
3. Sonstige privatrechtliche Forderungen	0,00	0,00	0,00	0,00	0,00	0,00
Summe	2.382,80	2.382,80	0,00	0,00	-1.022,14	3.404,94

*** Ende der Liste "Forderungsübersicht" ***



Schuldenübersicht 2020

Gemeinde: 06 Lübbstedt

Seite : 45
Datum: 27.01.2023
Uhrzeit: 08:39:16

Art der Schulden	Gesamtbetrag am 31.12.2020	mit einer Restlaufzeit von			Gesamtbetrag am 31.12.2019	Mehr (+) weniger (-)
		bis zu 1 Jahr	über 1 bis 5 Jahre	mehr als 5 Jahre		
	EUR	EUR	EUR	EUR	EUR	EUR
1	2	3	4	5	6	7
1. Geldschulden	0,00	0,00	0,00	0,00	0,00	0,00
1.1 Anleihen	0,00	0,00	0,00	0,00	0,00	0,00
1.2 Verbindlichkeiten aus Krediten für Investitionen	0,00	0,00	0,00	0,00	0,00	0,00
1.3 Liquiditätskredite	0,00	0,00	0,00	0,00	0,00	0,00
1.4 Sonstige Geldschulden	0,00	0,00	0,00	0,00	0,00	0,00
2. Verbindlichkeiten aus kreditähnlichen Rechtsgeschäften	0,00	0,00	0,00	0,00	0,00	0,00
3. Verbindlichkeiten aus Lieferungen und Leistungen	0,00	0,00	0,00	0,00	0,00	0,00
4. Transferverbindlichkeiten	0,00	0,00	0,00	0,00	0,00	0,00
5. Sonstige Verbindlichkeiten	3.561,38	3.561,38	0,00	0,00	21.626,77	-18.065,39
Summe	3.561,38	3.561,38	0,00	0,00	21.626,77	-18.065,39

*** Ende der Liste "Schuldenübersicht" ***

Rückstellungsübersicht 2020

Gemeinde Lübberstedt

Bilanzposten	Grund	Stand	Bewegungen im Haushaltsjahr			Endbestand			
			31.12. H.- Jahr	Inanspruchnah me	Auflösung	31.12. Vorjahr	davon mit Restlaufzeit		
3	28	Rückstellungen		Zuführung			bis zu 1 Jahr	Über 1 bis 5 Jahre	mehr als 5 Jahre
3.1	281	Pensionsrückstellungen und ähnliche Verpflichtungen							
	2811	Pensionsrückstellungen							
	2812	Beihilferückstellungen							
3.2	282	Rückstellungen für Altersteilzeit und andere Maßnahmen							
	2821	Sonstige Rückstellungen für nicht in Anspruch genommenen Urlaub							
	2822	Sonstige Rückstellungen für geleistete Überstunden							
	2823	Sonstige Rückstellungen für die Inanspruchnahme von Altersteilzeit							
3.3	283	Instandhaltungsrückstellungen							
	2831	Instandhaltungsrückstellungen							
3.4	284	Rückstellungen für die Rekultivierung und Nachsorge kommunaler Deponien							
	2841	Rückstellungen für die Rekultivierung und Nachsorge kommunaler Deponien							
3.5	285	Rückstellungen für die Sanierung von Altlasten							
	2851	Rückstellungen für die Sanierung von Altlasten							
3.6	286	Rückstellungen im Rahmen des Finanzausgleichs und von Steuerschuldverhältnissen							
	2861	Rückstellungen im Rahmen des Finanzausgleichs							
		Kreisumlage	- €		4.400,00 €		4.400,00 €		
		Samtgemeindeumlage	- €		8.340,00 €		8.340,00 €		
	2862	Rückstellungen für Steuerschuldverhältnisse							
3.7	287	Rückstellungen für drohende Verpflichtungen aus Bürgschaften, Gewährleistungen und anhängigen Gerichtsverfahren							
	2871	Rückstellungen für drohende Verpflichtungen aus Bürgschaften, Gewährleistungen und anhängigen Gerichtsverfahren							
3.8	289	Andere Rückstellungen							
	2891	Andere Rückstellungen							
		Prüfungsgebühren Jahresrechnung	4.128,00 €	1.200,00 €	2.080,00 €	192,00 €	5.200,00 €		
	2891501	Kita-Rückstellung	- €	- €	- €	- €	- €		
		Summe	4.128,00 €	1.200,00 €	14.820,00 €	192,00 €	17.940,00 €		



Anlagenbuchführung Anlagenübersicht

erstellt am: 27.01.2023 / 08:41:24
 erstellt von: Alina Ensslen
 erstellt für: 06 Lübberstedt (Mandant: 2021TestJA)
 Haushaltsjahr: 2020

Eingeschränkt auf: Alle Anlagennummern

Anlagevermögen sortiert nach Fibu-Bestandskonto	Entwicklung der Anschaffungs- und Herstellungswerte					Entwicklung der Abschreibungen					Buchwerte		
	Stand am 31.12. des Vorjahres	Zugänge im Haus- haltsjahr	Abgänge im Haus- haltsjahr	Umbuchung im Haus- haltsjahr	Stand am 31.12. des Haushalts- jahres	Stand am 31.12. des Vorjahres	Abschrei- bung im Haushalts- jahr	Auflösungen (kumulierte Abschreibungen für Abgänge)	Zuschrei- bung im Haushalts- jahr	Umbuch- ungen im Haushalts- jahr	Stand am 31.12. des Haushalts- jahres	am 31.12. des Haus- haltsjahres	am 31.12. des Vorjahres
	-EURO-	-EURO-	-EURO-	-EURO-	-EURO-	-EURO-	-EURO-	-EURO-	-EURO-	-EURO-	-EURO-	-EURO-	-EURO-
		+	-	+ / -			-	-	+	+/-			
1	2	3	4	5	6	7	8	9	10	11	12	13	14
0042100 - Geleistete Investitionszuweisungen und -zuschüsse GWG - Gemeinden	88.919,54	0,00	0,00	0,00	88.919,54	9.367,40	2.619,27	0,00	0,00	0,00	11.986,67	76.932,87	79.552,14
0110000 - Unbebaute Grundstücke und grundstücksgleiche Rechte, Grünflächen	32.441,45	0,00	0,00	0,00	32.441,45	0,00	0,00	0,00	0,00	0,00	0,00	32.441,45	32.441,45
0130000 - Unbebaute Grundstücke und grundstücksgleiche Rechte, Wald, Forsten	6.262,50	0,00	0,00	0,00	6.262,50	0,00	0,00	0,00	0,00	0,00	0,00	6.262,50	6.262,50
0190000 - Unbebaute Grundstücke und grundstücksgleiche Rechte, Sonstige unbebaute Grundstücke	5.089,30	0,00	0,00	0,00	5.089,30	0,00	0,00	0,00	0,00	0,00	0,00	5.089,30	5.089,30
0241000 - Grund und Boden mit Kultur-, Sport-, Freizeit- und Gartenanlagen	112.828,00	0,00	0,00	0,00	112.828,00	0,00	0,00	0,00	0,00	0,00	0,00	112.828,00	112.828,00
0242000 - Gebäude, Aufbauten bei Kultur-, Sport-, Freizeit-, Gartenanlagen	1.000.258,91	0,00	0,00	0,00	1.000.258,91	211.404,37	17.170,91	0,00	0,00	0,00	228.575,28	771.683,63	788.854,54
0310000 - Grund und Boden des Infrastrukturvermögens	700.853,25	0,00	0,00	0,00	700.853,25	0,00	0,00	0,00	0,00	0,00	0,00	700.853,25	700.853,25
0320000 - Brücken und Tunnel	18.905,00	0,00	0,00	0,00	18.905,00	18.904,00	0,00	0,00	0,00	0,00	18.904,00	1,00	1,00
0342000 - Gebäude und Aufbauten für Entwässerungs- und Abwasserbeseitigungsanlagen	10.337,95	0,00	0,00	0,00	10.337,95	6.848,93	172,30	0,00	0,00	0,00	7.021,23	3.316,72	3.489,02
0350000 - Straßen, Wege, Plätze, Verkehrslenkungsanlagen	442.079,14	0,00	0,00	0,00	442.079,14	388.898,52	8.553,38	0,00	0,00	0,00	397.451,90	44.627,24	53.180,62
0381000 - Grund und Boden für Friedhöfe und Bestattungseinrichtungen	17.681,49	0,00	0,00	0,00	17.681,49	0,00	0,00	0,00	0,00	0,00	0,00	17.681,49	17.681,49



Anlagenbuchführung Anlagenübersicht

erstellt am: 27.01.2023 / 08:41:24
 erstellt von: Alina Ensslen
 erstellt für: 06 Lübberstedt (Mandant: 2021TestJA)
 Haushaltsjahr: 2020

Eingeschränkt auf: Alle Anlagennummern

Anlagevermögen sortiert nach Fibu-Bestandskonto	Entwicklung der Anschaffungs- und Herstellungswerte					Entwicklung der Abschreibungen						Buchwerte	
	Stand am 31.12. des Vorjahres	Zugänge im Haus- haltsjahr	Abgänge im Haus- haltsjahr	Umbuchung im Haus- haltsjahr	Stand am 31.12. des Haushalts- jahres	Stand am 31.12. des Vorjahres	Abschrei- bung im Haushalts- jahr	Auflösungen (kumulierte Abschreibungen für Abgänge)	Zuschrei- bung im Haushalts- jahr	Umbuch- ungen im Haushalts- jahr	Stand am 31.12. des Haushalts- jahres	am 31.12. des Haus- haltsjahres	am 31.12. des Vorjahres
	-EURO-	-EURO-	-EURO-	-EURO-	-EURO-	-EURO-	-EURO-	-EURO-	-EURO-	-EURO-	-EURO-	-EURO-	-EURO-
		+	-	+ / -			-	-	+	+/-			
1	2	3	4	5	6	7	8	9	10	11	12	13	14
0382000 - Gebäude und Aufbauten für Friedhöfe und Bestattungseinrichtungen	30.094,47	0,00	0,00	0,00	30.094,47	11.952,67	566,93	0,00	0,00	0,00	12.519,60	17.574,87	18.141,80
0390000 - Sonstige Bauten des Infrastrukturvermögens	5.291,63	0,00	0,00	0,00	5.291,63	5.019,75	194,96	0,00	0,00	0,00	5.214,71	76,92	271,88
0410000 - Bauten auf fremden Grund und Boden	93.601,27	0,00	0,00	0,00	93.601,27	67.541,86	3.392,89	0,00	0,00	0,00	70.934,75	22.666,52	26.059,41
0620000 - Maschinen und technische Anlagen	9.000,00	0,00	0,00	0,00	9.000,00	8.999,00	0,00	0,00	0,00	0,00	8.999,00	1,00	1,00
0710000 - Betriebsvorrichtungen	12.639,17	0,00	0,00	0,00	12.639,17	12.639,17	0,00	0,00	0,00	0,00	12.639,17	0,00	0,00
0720000 - Betriebs- und Geschäftsausstattung	34.099,12	2.483,78	0,00	0,00	36.582,90	13.943,93	3.712,27	0,00	0,00	0,00	17.656,20	18.926,70	20.155,19
0752010 - Sammelposten für bewegliche Vermögensgegenstände über 150,- bis 1.000,- Euro ohne Umsatzsteuer	1.750,09	0,00	0,00	0,00	1.750,09	1.747,09	0,00	0,00	0,00	0,00	1.747,09	3,00	3,00
0752011 - Sammelposten für bewegliche Vermögensgegenstände über 150,- bis 1.000,- Euro ohne Umsatzsteuer	264,33	0,00	0,00	0,00	264,33	263,33	0,00	0,00	0,00	0,00	263,33	1,00	1,00
0752012 - Sammelposten für bewegliche Vermögensgegenstände über 150,- bis 1.000,- Euro ohne Umsatzsteuer	2.474,31	0,00	0,00	0,00	2.474,31	2.472,31	0,00	0,00	0,00	0,00	2.472,31	2,00	2,00
0752014 - Sammelposten für bewegliche Vermögensgegenstände über 150,- bis 1.000,- Euro ohne Umsatzsteuer	886,94	0,00	0,00	0,00	886,94	884,94	0,00	0,00	0,00	0,00	884,94	2,00	2,00
0752015 - Sammelposten für bewegliche Vermögensgegenstände über 150,- bis 1.000,- Euro ohne Umsatzsteuer	567,06	0,00	0,00	0,00	567,06	566,06	0,00	0,00	0,00	0,00	566,06	1,00	1,00

Legende: Alle währungsrelevanten Werte in EUR



Anlagenbuchführung Anlagenübersicht

erstellt am: 27.01.2023 / 08:41:25
 erstellt von: Alina Ensslen
 erstellt für: 06 Lübbberstedt (Mandant: 2021TestJA)
 Haushaltsjahr: 2020

Eingeschränkt auf: Alle Anlagennummern

Anlagevermögen sortiert nach Fibu-Bestandskonto	Entwicklung der Anschaffungs- und Herstellungswerte					Entwicklung der Abschreibungen						Buchwerte	
	Stand am 31.12. des Vorjahres	Zugänge im Haus- haltsjahr	Abgänge im Haus- haltsjahr	Umbuchung im Haus- haltsjahr	Stand am 31.12. des Haushalts- jahres	Stand am 31.12. des Vorjahres	Abschrei- bung im Haushalts- jahr	Auflösungen (kumulierte Abschreibungen für Abgänge)	Zuschrei- bung im Haushalts- jahr	Umbuch- ungen im Haushalts- jahr	Stand am 31.12. des Haushalts- jahres	am 31.12. des Haus- haltsjahres	am 31.12. des Vorjahres
	-EURO-	-EURO-	-EURO-	-EURO-	-EURO-	-EURO-	-EURO-	-EURO-	-EURO-	-EURO-	-EURO-	-EURO-	-EURO-
		+	-	+ / -			-	-	+	+/-			
1	2	3	4	5	6	7	8	9	10	11	12	13	14
0752016 - Sammelposten für bewegliche Vermögensgegenstände über 150,- bis 1.000,- Euro ohne Umsatzsteuer	1.388,17	0,00	0,00	0,00	1.388,17	1.110,55	275,62	0,00	0,00	0,00	1.386,17	2,00	277,62
2001001 - Zuwendungen für nicht abnutzbare Vermögensgegenstände	-37.612,75	0,00	0,00	0,00	-37.612,75	0,00	0,00	0,00	0,00	0,00	0,00	-37.612,75	-37.612,75
2111000 - Sonderposten aus Investitionszuweisungen und-zuschüssen	-626.001,13	0,00	0,00	0,00	-626.001,13	-227.797,14	-12.823,11	0,00	0,00	0,00	-240.620,25	-385.380,88	-398.203,99
2111080 - Sonderposten aus gespendeten/geschenkten Vermögensgegenständen	-109.853,04	0,00	0,00	0,00	-109.853,04	-77.263,27	-4.394,12	0,00	0,00	0,00	-81.657,39	-28.195,65	-32.589,77
2111100 - Sonderposten aus Investitionszuweisungen und-zuschüssen, Land	-41.616,67	0,00	0,00	0,00	-41.616,67	-3.891,25	-1.014,61	0,00	0,00	0,00	-4.905,86	-36.710,81	-37.725,42
2111200 - Sonderposten aus Investitionszuweisungen und-zuschüssen, Gemeinden	-9.839,15	0,00	0,00	0,00	-9.839,15	-3.798,99	-327,97	0,00	0,00	0,00	-4.126,96	-5.712,19	-6.040,16
2111800 - Sonderposten aus Investitionszuweisungen und-zuschüssen, Übrige Bereiche	-10.049,86	0,00	0,00	0,00	-10.049,86	-2.551,95	-558,89	0,00	0,00	0,00	-3.110,84	-6.939,02	-7.497,91
2112000 - Sonderposten für Sammelposten	-2.024,90	0,00	0,00	0,00	-2.024,90	-2.021,90	0,00	0,00	0,00	0,00	-2.021,90	-3,00	-3,00
2120000 - Sonderposten aus Beiträgen und ähnl. Entgelten	-24.233,00	0,00	0,00	0,00	-24.233,00	-16.720,77	-969,32	0,00	0,00	0,00	-17.690,09	-6.542,91	-7.512,23
2190000 - Sonstige Sonderposten	-4.967,62	0,00	0,00	0,00	-4.967,62	-450,09	-200,04	0,00	0,00	0,00	-650,13	-4.317,49	-4.517,53



Anlagenbuchführung Anlagenübersicht

erstellt am: 27.01.2023 / 08:41:26
erstellt von: Alina Ensslen
erstellt für: 06 Lübberstedt (Mandant: 2021TestJA)
Haushaltsjahr: 2020

Eingeschränkt auf: Alle Anlagennummern

Anlagevermögen sortiert nach Fibu-Bestandskonto	Entwicklung der Anschaffungs- und Herstellungswerte					Entwicklung der Abschreibungen						Buchwerte	
	Stand am 31.12. des Vorjahres -EURO-	Zugänge im Haus- haltsjahr -EURO-	Abgänge im Haus- haltsjahr -EURO-	Umbuchung im Haus- haltsjahr -EURO-	Stand am 31.12. des Haushalts- jahres -EURO-	Stand am 31.12. des Vorjahres -EURO-	Abschrei- bung im Haushalts- jahr -EURO-	Auflösungen (kumulierte Abschreibungen für Abgänge) -EURO-	Zuschrei- bung im Haushalts- jahr -EURO-	Umbuch- ungen im Haushalts- jahr -EURO-	Stand am 31.12. des Haushalts- jahres -EURO-	am 31.12. des Haus- haltsjahres -EURO-	am 31.12. des Vorjahres -EURO-
		+	-	+ / -			-	-	+	+/-			
1	2	3	4	5	6	7	8	9	10	11	12	13	14
Gesamt	1.761.514,97	2.483,78	0,00	0,00	1.763.998,75	428.068,52	16.370,47	0,00	0,00	0,00	444.438,99	1.319.559,76	1.333.446,45