


---

# JAHRESABSCHLUSS UND RECHENSCHAFTSBERICHT DER SAMTGEMEINDE HAMBERGEN FÜR DAS HAUSHALTSJAHR 2020

---



# Inhaltsverzeichnis

<b>1</b>	<b>Allgemeines</b>	<b>3</b>
1.1	Haushaltssatzung	3
1.2	Teilhaushalte	4
1.3	Gesetzliche Grundlagen und Bestandteile	5
<b>2</b>	<b>Ergebnisrechnung</b>	<b>6</b>
<b>3</b>	<b>Finanzrechnung</b>	<b>6</b>
<b>4</b>	<b>Schlussbilanz zum 31.12.2020</b>	<b>7</b>
<b>5</b>	<b>Anhang zum Jahresabschluss</b>	<b>8</b>
5.1	Bilanzierungs- und Bewertungsmethoden im Jahresabschluss 2020	8
5.2	Abweichungen von den Bilanzierungs- und Bewertungsmethoden	8
5.3	Nicht bilanzierte Verpflichtungen und Haftungsverhältnisse	9
5.4	Jahresergebnisse (Überschüsse / Fehlbeträge)	9
<b>6</b>	<b>Rechenschaftsbericht</b>	<b>10</b>
6.1	Verlauf der Haushaltswirtschaft und der finanzwirtschaftlichen Lage	10
6.2	Bewertung der Ergebnisrechnung	10
6.2.1	Ordentliche Erträge	10
6.2.2	Ordentliche Aufwendungen	12
6.3	Bewertung der Finanzrechnung	14
6.3.1	Einzahlungen auf laufender Verwaltungstätigkeit	15
6.3.2	Auszahlungen aus laufender Verwaltungstätigkeit	15
6.3.3	Einzahlungen aus Investitionstätigkeit	15
6.3.4	Auszahlungen aus Investitionstätigkeit	16
6.3.5	Ein- und Auszahlungen aus Finanzierungstätigkeit	18
6.4	Über- und außerplanmäßige Aufwendungen und Auszahlungen	18
6.5	Haushaltsreste	19
6.6	Bewertung der Schlussbilanz	23
6.6.1	Aktiva	23
6.6.2	Passiva	25
6.7	Fazit	30
<b>7</b>	<b>Kennzahlen</b>	<b>32</b>
<b>8</b>	<b>Vollständigkeitserklärung</b>	<b>34</b>
<b>9</b>	<b>Anlagen zum Rechenschaftsbericht</b>	<b>37</b>

# 1 ALLGEMEINES

Gemäß § 129 des Niedersächsischen Kommunalverfassungsgesetzes (NKomVG) ist der Jahresabschluss innerhalb von drei Monaten nach dem Ende des Haushaltsjahres aufzustellen.

Mit dem Jahresabschluss für das Haushaltsjahr 2020 können nun weitere Vergleiche vorgenommen und Entwicklungen beginnend ab der Ersten Eröffnungsbilanz bewertet werden.

Grundlage für die Haushaltswirtschaft ist der Haushaltsplan. Die Haushaltssatzung für das Haushaltsjahr 2020 wurde vom Samtgemeinderat in seiner Sitzung am 19.12.2019 beschlossen. Für die genehmigungspflichtigen Teile der Haushaltssatzung wurde die Genehmigung von der Kommunalaufsicht am 10.02.2020 erteilt.

Nach der Bekanntmachung lag der Haushaltsplan in der Zeit vom 24.02.2020 bis 03.03.2020 öffentlich aus. Die Haushaltssatzung trat am 04.03.2020 in Kraft.

## 1.1 HAUSHALTSSATZUNG

Die Haushaltssatzung wies nachfolgende Beträge aus:

### § 1

#### Im Ergebnishaushalt

1.1	Ordentliche Erträge	10.153.000 €
1.2	Ordentliche Aufwendungen	10.212.800 €
1.3	Außerordentliche Erträge	60.000 €
1.4	Außerordentliche Aufwendungen	- €

#### im Finanzhaushalt

2.1	Einzahlungen aus lfd. Verwaltungstätigkeit	9.835.300 €
2.2	Auszahlungen aus lfd. Verwaltungstätigkeit	9.164.600 €
2.3	Einzahlungen aus Investitionstätigkeit	125.000 €
2.4	Auszahlungen aus Investitionstätigkeit	2.326.700 €
2.5	Einzahlungen aus Finanzierungstätigkeit	2.201.700 €
2.6	Auszahlungen aus Finanzierungstätigkeit	509.100 €

### § 2

Der Gesamtbetrag der vorgesehenen Kreditaufnahmen für Investitionen und Investitionsförderungsmaßnahmen (Kreditermächtigung) wird auf 2.201.700 Euro festgesetzt.

### § 3

Verpflichtungsermächtigungen werden im Haushaltsjahr 2020 in Höhe von 536.5000 Euro festgesetzt.

## § 4

Der Höchstbetrag, bis zu dem im Haushaltsjahr 2020 Liquiditätskredite zur rechtzeitigen Leistung von Auszahlungen in Anspruch genommen werden dürfen, wird auf 1.500.000 Euro festgesetzt.

## § 5

Der Hebesatz der Samtgemeindeumlage wird für das Haushaltsjahr 2020 nach den Bemessungsgrundlagen der Kreisumlage auf 38,40 v.H. festgesetzt.

## § 6

Über- und außerplanmäßige Aufwendungen und Auszahlungen bis 1.000 € oder 10 v. H. des Haushaltsansatzes, höchstens aber 2.500 € gelten als unerheblich.

Die Zustimmung des Rates gemäß § 58 I Nr. 9 NKomVG ist in diesen Fällen nicht erforderlich; die Unterrichtung erfolgt gemäß § 117 I NKomVG.

## 1.2 TEILHAUSHALTE

### Ergebnishaushalt

	Bezeichnung Teilhaushalt	ordentliche Erträge	ordentliche Aufwendungen	ordentliches Ergebnis	außer-ordentliche Erträge	außer-ordentliche Aufw.	außer-ordentlichen Ergebnis	Gesamt-ergebnis
TH 0	SG-Bürgermeister	4.200 €	101.700 €	- 97.500 €	56.000 €	- €	56.000 €	- 41.500 €
TH 1	Stabstellen	- €	23.300 €	- 23.300 €	- €	- €	- €	- 23.300 €
TH 2	Haupt-, Bauabteilung	121.500 €	1.167.400 €	- 1.045.900 €	- €	- €	- €	- 1.045.900 €
TH 3	Finanz-, Schulabteilung	9.063.800 €	6.015.400 €	3.048.400 €	- €	- €	- €	3.048.400 €
TH 4	Ordnungs-, Sozialabteilung	361.700 €	1.219.300 €	- 857.600 €	- €	- €	- €	- 857.600 €
TH 5	Bauabteilung / Gebäudemanagement	325.300 €	1.122.600 €	- 797.300 €	4.000 €	- €	4.000 €	- 793.300 €
TH 6	Betriebe gewerblicher Art	276.500 €	563.100 €	- 286.600 €	- €	- €	- €	- 286.600 €
	<b>Gesamthaushalt</b>	<b>10.153.000 €</b>	<b>10.212.800 €</b>	<b>- 59.800 €</b>	<b>60.000 €</b>	<b>- €</b>	<b>60.000 €</b>	<b>200 €</b>

### Finanzhaushalt

	Bezeichnung Teilhaushalt	Einzahlungen lfd. Verw.tätigkeit	Auszahlungen lfd. Verw.tätigkeit	Saldo lfd. Verwaltungs-tätigkeit	Einzahlungen f. Investitionen	Auszahlungen f. Investitionen	Saldo Investitions-tätigkeit	Ein-z. Finanzierungs-tätigkeit	Auszahlung Finanzierungs-tätigkeit	Saldo Finanzierungs-tätigkeit
TH 0	SG-Bürgermeister	4.200 €	55.600 €	- 51.400 €	75.000 €	10.500 €	64.500 €	- €	- €	- €
TH 1	Stabstellen	- €	23.000 €	- 23.000 €	- €	- €	- €	- €	- €	- €
TH 2	Haupt-, Bau-abteilung	16.600 €	993.100 €	- 976.500 €	- €	130.600 €	- 130.600 €	- €	- €	- €
TH 3	Finanz-, Schul-abteilung	8.914.600 €	5.563.700 €	3.350.900 €	5.000 €	1.265.300 €	- 1.260.300 €	2.201.700 €	509.100 €	1.692.600 €
TH 4	Ordnungs-, Sozialabteilung	352.900 €	1.053.000 €	- 700.100 €	- €	130.000 €	- 130.000 €	- €	- €	- €
TH 5	Bauabteilung / Gebäudemanagement	270.700 €	997.600 €	- 726.900 €	45.000 €	640.300 €	- 595.300 €	- €	- €	- €
TH 6	Betriebe gewerblicher Art	276.300 €	478.600 €	- 202.300 €	- €	150.000 €	- 150.000 €	- €	- €	- €
	<b>Gesamthaushalt</b>	<b>9.835.300 €</b>	<b>9.164.600 €</b>	<b>670.700 €</b>	<b>125.000 €</b>	<b>2.326.700 €</b>	<b>- 2.201.700 €</b>	<b>2.201.700 €</b>	<b>509.100 €</b>	<b>1.692.600 €</b>

### **1.3 GESETZLICHE GRUNDLAGEN UND BESTANDTEILE**

Die gesetzliche Grundlage zur Aufstellung des Jahresabschlusses ist § 128 NKomVG. Konkretisiert werden die Bestimmungen des NKomVG durch §§ 50-59 der Kommunalhaushalts- und Kassenverordnung (KomHKVO).

Die Darstellung des Jahresabschlusses richtet sich nach den durch das Ministerium für Inneres und Sport verbindlich vorgeschriebenen Mustern.

Der Jahresabschluss besteht aus der Ergebnisrechnung, der Finanzrechnung, der Bilanz sowie einem Anhang.

Der Anhang zum Jahresabschluss gibt auch Auskunft über die Bewertungsmethoden, Abweichungen in Bezug auf die bilanziellen Abschreibungen sowie über Besonderheiten in Bezug auf Bilanzierungsgebote und -verbote. Der Anhang zum Jahresabschluss setzt sich wie folgt zusammen:

#### **1. Rechenschaftsbericht**

Der Rechenschaftsbericht bildet gemäß § 57 KomHKVO den Verlauf der Haushaltswirtschaft und die finanzwirtschaftliche Lage der jeweiligen Gemeinde ab.

#### **2. Anlagenübersicht**

Die Anlagenübersicht stellt die Entwicklung der einzelnen Vermögenstände des Anlagevermögens (ohne Finanzvermögen) dar. Die Anlagenübersicht wird nach dem verbindlichen Muster 15 zur KomHKVO aufgestellt.

#### **3. Schuldenübersicht**

Die Schuldenübersicht bildet die Restlaufzeiten der einzelnen Verbindlichkeiten. Die Werte der Schuldenübersicht decken sich mit den in der Bilanz ausgewiesenen Verbindlichkeiten. Die Schuldenübersicht wird im verbindlichen Muster 16 der KomHKVO dargestellt.

#### **4. Forderungsübersicht**

Die Forderungsübersicht bildet die Forderungen nach den aufgezeigten Restlaufzeiten ab. Die Aufstellung der Forderungsübersicht richtet sich nach der Gliederung der Bilanz und wird im verbindlichen Muster 18 der KomHKVO dargestellt.

## 2 ERGEBNISRECHNUNG

---

Die Ergebnisrechnung schließt mit folgenden Summen ab:

Ordentliche Erträge	10.817.020,10 €
Ordentliche Aufwendungen	9.692.257,43 €
<b>Ordentliches Ergebnis</b>	<b>1.124.762,67 €</b>
Außerordentliche Erträge	64.104,61 €
Außerordentliche Aufwendungen	19.980,86 €
<b>Außerordentliches Ergebnis</b>	<b>44.123,75 €</b>
<b>Jahresergebnis</b>	<b>1.168.886,42 €</b>

Zum Jahresergebnis auch der Teilhaushalte der Teilhaushalte wird auf die Anlagen verwiesen.

## 3 FINANZRECHNUNG

---

Die Finanzrechnung schließt mit folgenden Summen ab:

Einzahlungen aus lfd. Verwaltungstätigkeit	10.448.547,70 €
Auszahlungen aus lfd. Verwaltungstätigkeit	8.804.719,21 €
<b>Saldo aus lfd. Verwaltungstätigkeit</b>	<b>1.643.828,49 €</b>
Einzahlungen aus Investitionstätigkeit	634.776,00 €
Auszahlungen aus Investitionstätigkeit	2.058.017,37 €
<b>Saldo aus Investitionstätigkeit</b>	<b>-1.423.241,37 €</b>
Einzahlungen aus Finanzierungstätigkeit	797.000,00 €
Auszahlungen aus Finanzierungstätigkeit	410.757,79 €
<b>Saldo aus Finanzierungstätigkeit</b>	<b>386.242,21 €</b>
Daraus ergeben sich	
Gesamteinzahlungen	11.880.323,70 €
Gesamtauszahlungen	11.273.494,37 €
Saldo aus haushaltsunwirksamen Vorgängen	12.504,63 €
<b>Saldo der Finanzrechnung</b>	<b>619.333,96 €</b>

## 4 SCHLUSSBILANZ ZUM 31.12.2020

Aktiva		Haushaltsjahr 2019 EUR	Haushaltsjahr 2020 EUR	Veränderungen
1	Immaterielles Vermögen	861.282,51 €	859.993,91 €	-1.288,60 €
2	Sachvermögen	18.763.555,00 €	19.986.236,09 €	1.222.681,09 €
3	Finanzvermögen	121.680,15 €	117.531,69 €	-4.148,46 €
4	Liquide Mittel	3.780.260,90 €	2.140.957,49 €	-1.639.303,41 €
5	Aktive Rechnungsabgrenzung	5.532,70 €	23.372,59 €	17.839,89 €
<b>Bilanzsumme AKTIVA</b>		<b>23.532.311,26 €</b>	<b>23.128.091,77 €</b>	<b>-404.219,49 €</b>

Passiva		Haushaltsjahr 2019 EUR	Haushaltsjahr 2020 EUR	Veränderungen
1	Nettoposition	12.758.000,15 €	14.110.692,93 €	1.352.692,78 €
1.1	Basis-Reinvermögen	7.411.739,54 €	7.411.739,54 €	0,00 €
1.2	Rücklagen	2.447.353,70 €	2.379.421,92 €	-67.931,78 €
1.3	Jahresergebnis	-67.931,78 €	1.168.886,42 €	1.236.818,20 €
1.4	Sonderposten	2.966.838,69 €	3.150.645,05 €	183.806,36 €
2	Schulden	6.523.275,40 €	4.775.171,48 €	-1.748.103,92 €
2.1	Geldschulden	3.589.707,08 €	3.975.949,29 €	386.242,21 €
2.1.	davon Verbindlichkeiten aus Krediten für Investitionen	3.589.707,08 €	3.975.949,29 €	386.242,21 €
2.1.	davon Liquiditätskredite (Einheitskasse)	0,00 €	0,00 €	0,00 €
2.2	Verbindlichkeiten aus kreditähnlichen Rechtsgeschäften	0,00 €	0,00 €	0,00 €
2.3	Verbindlichkeiten aus Lieferungen und Leistungen	3.974,23 €	4.760,27 €	786,04 €
2.4	Transferverbindlichkeiten	0,00 €	0,00 €	0,00 €
2.5	Sonstige Verbindlichkeiten	2.929.594,09 €	794.461,92 €	-2.135.132,17 €
3	Rückstellungen	4.251.035,71 €	4.242.227,36 €	-8.808,35 €
4	Passive Rechnungsabgrenzung	0,00 €	0,00 €	0,00 €
<b>Bilanzsumme PASSIVA</b>		<b>23.532.311,26 €</b>	<b>23.128.091,77 €</b>	<b>-404.219,49 €</b>

Vorbelastung künftiger Haushaltsjahre

1	Haushaltsreste	3.079.058,00 €
2	Bürgschaften	- €
3	Gewährleistungsverträge	- €
4	In Anspruch genommene Verpflichtungsermächtigungen	- €
5	Verpflichtungsermächtigungen aus kreditähnlichen Rechtsgeschäften	- €
6	über das Haushaltsjahr gestundete Beträge	- €

Die Vollständigkeit und Richtigkeit des Jahresabschlusses wird gemäß § 129 NKomVG festgestellt.

Hambergen, 25.03.2022  
Samtgemeinde Hambergen  
Der Samtgemeindebürgermeister

Gerd Brauns

## 5 ANHANG ZUM JAHRESABSCHLUSS

---

Im Anhang des Jahresabschlusses werden diejenigen Angaben aufgenommen, die für das Verständnis sachverständiger Dritter notwendig sind. Daher werden die wichtigsten Posten der Ergebnis- und Finanzrechnung und der Bilanz erläutert (§ 56 I KomHKVO).

### 5.1 BILANZIERUNGS- UND BEWERTUNGSMETHODEN IM JAHRESABSCHLUSS 2020

Die Anlagegüter sind nach den Anschaffungs- und Herstellungswerten bewertet (§§ 46 ff. KomHKVO). Dazu gehören die Grundsätze der Bilanzidentität und der Einzelbewertung, die Prinzipien der Vorsicht, der Realisation, Imparität und Wertaufhellung.

In der Bilanz sind Vermögen und Schulden vollständig darzustellen. Grundsätzlich ist nach § 39 KomHKVO zum Schluss eines jeden Haushaltsjahres eine vollständige Inventur durchzuführen. Aus Gründen der Vereinfachung wird jedoch § 40 I KomHKVO angewendet. Diese Regelung erlaubt, auf die körperliche Inventur zu verzichten. Bedingung hierfür ist, dass die Buchinventur die tatsächlichen Verhältnisse zutreffend darstellt. Das eingesetzte Finanzbuchhaltungsprogramm CIP erlaubt einen Abgleich zwischen Finanz- und Anlagenbuchhaltung. So ist eine permanente Inventur sicher gestellt.

Die zur Erstellung der ersten Eröffnungsbilanz durchzuführende Inventur wurde nachgeholt und dem Rechnungsprüfungsamt des Landkreises Osterholz im Rahmen der Prüfung der Jahresabschlüsse 2013 und 2014 vorgelegt.

Die aktuelle Inventurrichtlinie der Samtgemeinde Hambergen sieht grundsätzlich eine körperliche Bestandsaufnahme vor, welche alle drei Jahre durchzuführen ist. Unterjährig soll die Buchinventur als Möglichkeit zur Fortschreibung des Inventars genutzt werden. Voraussetzung hierfür ist, dass die Anlagenbuchhaltung einen aktuellen Stand aufweist. Dies ist derzeit nicht gegeben. Sobald dieser aktuelle Stand erreicht ist, kann die Durchführung einer ordnungsgemäßen Inventur für alle materiellen und immateriellen Vermögensgegenstände über 1.000 € gewährleistet werden.

Eine Vorratsbuchhaltung wird nicht geführt.

Für die Abschreibungen (§ 49 KomHKVO) wird die verbindliche Tabelle des Landes Niedersachsen angewendet (Ausführungserlass zur Kommunalhaushalts- und -kassenverordnung, Anlage 19 - RdErl. des MI vom 24.04.2017 (Nds.MBl. S. 566). Die Abschreibung wird linear berechnet. Soweit diese Abschreibungstabelle keine Regelung enthält, wird beim Anlagegut auf die verwendete Abschreibungstabelle verwiesen.

Die Schulden sind mit dem Rückzahlungsbetrag ausgewiesen. Bei den Schulden handelt es sich um langfristige Kredite am Kreditmarkt (siehe Anlagen zum Anhang) und um sonstige Verbindlichkeiten.

### 5.2 ABWEICHUNGEN VON DEN BILANZIERUNGS- UND BEWERTUNGSMETHODEN

Von den bisherigen Bilanzierungs- und Bewertungsmethoden wurde nicht abgewichen.

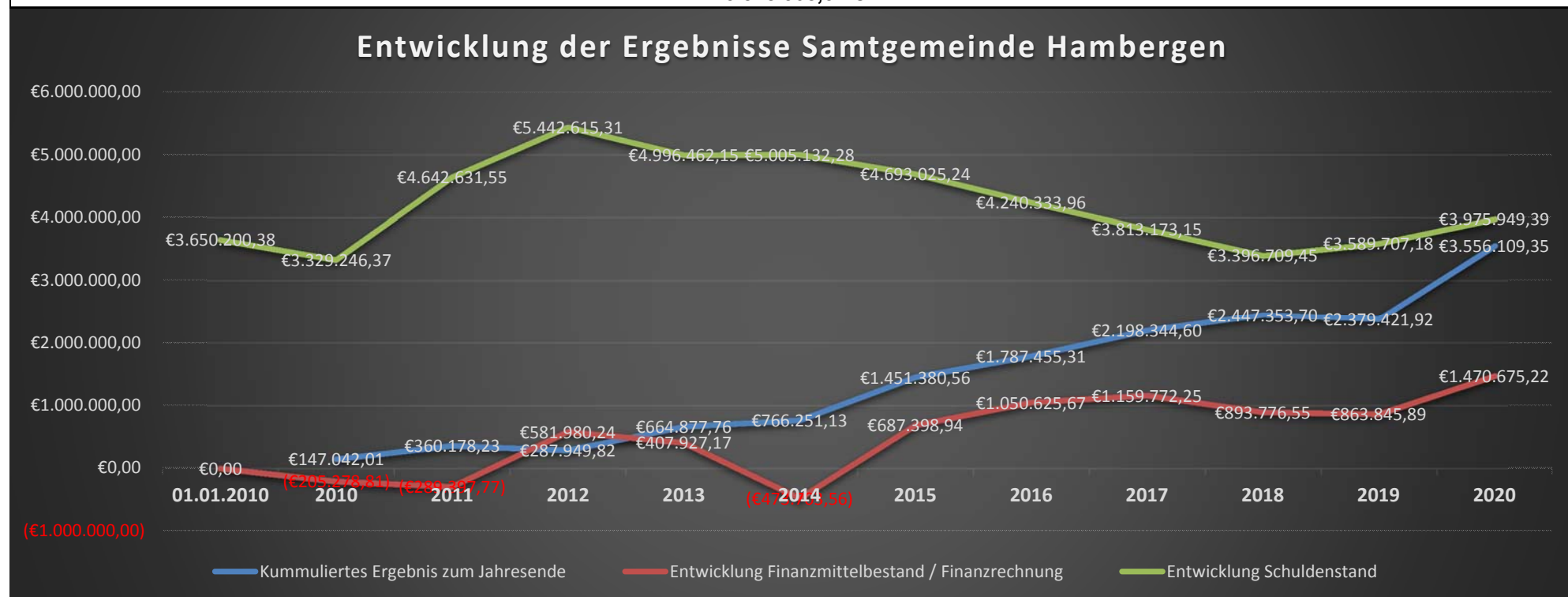
### 5.3 NICHT BILANZIERTE VERPFLICHTUNGEN UND HAFTUNGSVERHÄLTNISSSE

Nicht bilanzierte Haftungsverhältnisse und/oder Verpflichtungen gegenüber Dritten bestehen nicht.

### 5.4 JAHRESERGEBNISSE (ÜBERSCHÜSSE / FEHLBETRÄGE)

In der folgenden Tabelle werden die Jahresergebnisse seit 2010 aufgeführt.

2010	2011	2012	2013	2014	2015	2016	2017	2018	2019	2020
147.042,01 €	213.136,22 €	-72.228,41 €	376.927,94 €	101.373,37 €	685.129,43 €	336.074,75 €	410.889,29 €	249.009,10 €	- 67.931,78 €	1.168.886,42 €
<b>3.548.308,34 €</b>										



## 6 RECHENSCHAFTSBERICHT

### 6.1 VERLAUF DER HAUSHALTSWIRTSCHAFT UND DER FINANZWIRTSCHAFTLICHEN LAGE

Die Haushaltssatzung der Samtgemeinde Hambergen mit dem Haushaltsplan wurde vom Gemeinderat in seiner Sitzung am 19.12.2019 beschlossen. Die in § 2 der Haushaltssatzung aufgeführte Kreditermächtigung war gemäß § 120 Absatz 2 S. 1 NKomVG genehmigungsbedürftig. Die Kommunalaufsicht des Landkreises Osterholz erteilte die Genehmigung am 10.02.2020. Eine Nachtragshaushaltssatzung wurde nicht beschlossen.

### 6.2 BEWERTUNG DER ERGEBNISRECHNUNG

Nach § 56 I 2 KomHKVO werden die wichtigsten Ergebnisse und erhebliche Abweichungen der Jahresergebnisse von den Haushaltsansätzen erläutert.

Der ordentliche Ergebnishaushalt wies in der Haushaltsplanung für das Haushaltsjahr 2020 einen Fehlbetrag in Höhe von 59.800 € aus. Durch einen planerischen Überschuss im außerordentlichen Ergebnis ergab sich im planerischen Gesamtergebnis ein Betrag in Höhe von 200 €. Aufgrund höherer Erträge und geringen Aufwendungen schloss der ordentliche Ergebnishaushalt mit einem Betrag in Höhe von 1.124.762,67 € ab. Unter Berücksichtigung des außerordentlichen Ergebnisses ergab sich im Jahresergebnis ein Betrag in Höhe von 1.168.886,42 €. Somit ergibt sich im Vergleich zum Planansatz eine Ergebnisverbesserung in Höhe von 1.168.686,42 €.

Im Rahmen einer Vereinfachung werden hier die größeren Abweichungen in den Haushaltspositionen erläutert. Soweit über-, bzw. außerplanmäßiger Aufwand entstand, wird der Planansatz mit dem über-, bzw. außerplanmäßigen Aufwand dargestellt (Beträge auf volle Euro gerundet).

#### 6.2.1 Ordentliche Erträge

Bezeichnung	Plan	Ist	Abweichung	i.v.H.
Zuwendungen und allgemeine Umlagen	8.580.000 €	8.832.712 €	252.712 €	2,95%
Auflösungserträge aus Sonderposten	191.600 €	173.787 €	-17.813 €	-9,30%
sonstige Transfererträge	23.700 €	23.463 €	-237 €	-1,00%
öffentlich-rechtliche Entgelte	389.800 €	294.039 €	-95.761 €	-24,57%
privatrechtliche Entgelte	101.800 €	124.762 €	22.962 €	22,56%
Kostenerstattungen und Kostenumlagen	737.900 €	1.176.887 €	438.987 €	59,49%
Zinsen und ähnliche Finanzerträge	1.700 €	1.906 €	206 €	12,09%
aktivierte Eigenleistungen	0 €	0 €	0 €	0,00%
sonstige ordentliche Erträge	126.500 €	189.465 €	62.965 €	49,77%

<b>Summe ordentliche Erträge</b>	<b>10.153.000 €</b>	<b>10.817.020 €</b>	<b>664.020 €</b>	<b>6,54%</b>
----------------------------------	---------------------	---------------------	------------------	--------------

## **Zuwendungen und allgemeine Umlagen**

### Schlüsselzuweisungen

Der Berechnung der Schlüsselzuweisung liegt unter anderem ein Betrag je Einwohner zugrunde. Mit der endgültigen Festsetzung erhöhte sich dieser Betrag, der bei Aufstellung des Haushaltsplans nicht bekannt war.

### Sonstige allgemeine Zuweisungen vom Land

Durch eine Abgeltung krisenbedingter Mehraufwendungen fiel das Ergebnis höher aus.

### Zuweisungen für laufende Zwecke vom Land

Aufgrund der anhaltenden Corona-Pandemie und dem damit verbundenen Homeschooling wurden Ausgleichszahlungen für die IT-Betreuung geleistet. In Summe fielen die Erträge höher aus.

### Zuweisung für laufende Zwecke von Gemeinden / Gemeindeverbände:

Die Zuweisung aus der Feuerschutzsteuer fiel höher aus als geplant.

## **Auflösungserträge aus Sonderposten**

Die Bewertung des Vermögens und der Sonderposten war zum Zeitpunkt der Aufstellung des Haushaltsplans abgeschlossen, jedoch war die Aufarbeitung der Jahresabschlüsse für eine genaue Planung nicht weit genug fortgeschritten.

Die Erträge aus der Auflösung von Sonderposten fielen niedriger aus als geplant.

## **Sonstige Transfererträge**

Die Schuldendiensthilfe für 2020 wurde abgerechnet. Diese entsprach nahezu dem Planansatz.

## **Öffentlich-rechtliche Entgelte**

### Verwaltungsgebühren:

Die Haushaltsansätze wurden vorsichtig anhand der Vorjahresergebnisse gebildet. Dennoch wurden geringere Erträge erzielt.

### Benutzungsgebühren und ähnliche Entgelte:

Die Benutzungsgebühren für das Hambad fielen niedriger aus, als nach den Planungen zu erwarten war. Das Hambad war im Haushaltsjahr 2020 aufgrund der Corona-Pandemie für mehrere Monate geschlossen.

## **Privatrechtliche Entgelte**

Die Erträge aus Mieten und Pachten fielen höher aus.

Durch den Verkauf von Klinkerpfaster, welches sich bei der Grundschule Wallhöfen befand, sowie dem Verkauf eines Rüstungswagens und einer Motorpumpe, konnten höhere Erträge erzielt werden.

Die Erträge aus sonstigen privatrechtlichen Leistungsentgelten fielen insbesondere durch hohe Schadensersatzzahlungen doppelt so hoch aus wie die Planansätze.

### **Kostenerstattungen und Kostenumlagen**

Vom Bund wurden Kostenerstattungen für die Europawahl 2019 geleistet. Ein Planansatz bestand nicht.

Die Erträge aus der Inanspruchnahme des Bauhofes sowie die Kostenerstattungen der Grundschule Ströhe und Wallhöfen für Personalgestellung fielen höher aus als erwartet.

Aufgrund der positiven Betriebskostenabrechnungen 2018 fielen die Erstattungen von Gemeinden höher aus als in der Planung angenommen.

Zudem wurde Kurzarbeitergeld für Mitarbeiter des Hambads ausgezahlt. Eine übergangsweise Schließung des Hambads konnte bei der Erstellung des Haushaltsplanes nicht vorhergesehen werden. Dementsprechend wurden keine Planansätze berücksichtigt.

Die Erstattungen von übrigen Bereichen fielen dagegen niedriger aus.

### **Sonstige ordentliche Erträge**

Erträge aus der Auflösung / Herabsetzung von Rückstellungen:

Die Rückstellungen für die nicht mehr für die Samtgemeinde Hambergen aktiven Beamten (pensioniert oder Wechsel des Dienstherren), werden ertragswirksam aufgelöst. Insgesamt fielen die Erträge höher aus.

### **6.2.2 Ordentliche Aufwendungen**

Bezeichnung	Plan	Ist	Abweichung	i.v.H.
Aufwendungen für aktives Personal	3.782.800 €	3.644.056 €	-138.744 €	-3,67%
Aufwendungen für Versorgung	33.500 €	33.649 €	149 €	0,44%
Aufwendungen für Sach- und Dienstleistungen	1.941.300 €	1.739.438 €	-201.862 €	-10,40%
Abschreibungen	898.600 €	790.233 €	-108.367 €	
Zinsen und ähnliche Aufwendungen	75.300 €	52.000 €	-23.300 €	-30,94%
Transferaufwendungen	2.222.400 €	2.229.332 €	6.932 €	0,31%
sonstige ordentliche Aufwendungen	1.258.900 €	1.203.550 €	-55.350 €	-4,40%
<b>Summe ordentliche Aufwendungen</b>	<b>10.212.800 €</b>	<b>9.692.257 €</b>	<b>-520.543 €</b>	<b>-5,10%</b>

### **Aufwendungen für aktives Personal**

Die tatsächlichen Personalaufwendungen fielen im Vergleich zum Haushaltsansatz niedriger aus.

### **Aufwendungen für Versorgung**

Die Aufwendungen für Beihilfen und Unterstützungsleistungen entsprachen nahezu dem Planansatz.

### **Aufwendungen für Sach- und Dienstleistungen**

Für die Unterhaltung der Grundstücke und baulichen Anlagen sowie für deren Bewirtschaftung wurden weniger Aufwendungen getätigt als geplant.

Die Planansätze der Aufwendungen des sonstigen unbeweglichen Vermögens, der Mieten und Pachten sowie für besondere Verwaltungs- und Betriebsaufwendungen blieben unterhalb des Planansatzes.

Durch vermehrte Reparaturen überstiegen die Aufwendungen für die Unterhaltung des beweglichen Vermögens die Planansätze.

Für die Einhaltung der allgemeinen Corona-Richtlinien sowie notwendige Anschaffungen (z.B. für die Feuerwehren) entstanden höhere Aufwendungen im Bereich Erwerb geringwertiger Wirtschaftsgüter bis € 1.000 ohne MwSt.

Aufgrund der Corona-Pandemie wurden ebenso Mehraufwendungen u.a. für FFP2 Masken und Desinfektionsmittel im Bereich Besondere Aufwendungen für Beschäftigte getätigt.

### **Abschreibungen**

Die Bewertung des Vermögens und der Sonderposten war zum Zeitpunkt der Aufstellung des Haushaltsplans abgeschlossen, jedoch war die Aufarbeitung der Jahresabschlüsse für eine genaue Planung nicht weit genug fortgeschritten.

Die Aufwendungen aus Abschreibungen fielen geringer aus als geplant.

### **Zinsen und ähnliche Aufwendungen**

Die Kreditermächtigungen wurden nicht vollständig in Anspruch genommen. Daher ergab sich ein geringerer Zinsaufwand.

### **Transferaufwendungen**

Bei den Zuweisungen an Gemeinden entstanden höhere Aufwendungen. Maßgeblich hierbei war die Bildung der Rückstellungen für den im SEK II-Bereich zu leistenden Schullastenausgleich an die IGS OHZ.

Der Planansatz für die Aufwendungen der Schuldendiensthilfe an Gemeinden wurde nicht vollständig ausgeschöpft.

### **Sonstige ordentliche Aufwendungen**

Die Aufwendungen, insbesondere die Erstattungen an Gemeinden für Kindertagesstätten, fielen niedriger aus als die Planansätze.

<b>Jahresergebnis</b>	<b>Plan</b>	<b>Ist</b>	<b>Abweichung</b>	<b>i.v.H.</b>
Ordentliches Ergebnis	-59.800 €	1.124.763 €	1.184.563 €	-1980,87%
außerordentliche Erträge	60.000 €	64.105 €	4.105 €	6,84%
außerordentliche Aufwendungen	0 €	19.981 €	19.981 €	0,00%
außerordentliches Ergebnis	60.000 €	44.124 €	-15.876 €	-26,46%
<b>Jahresergebnis</b>	<b>200 €</b>	<b>1.168.886 €</b>	<b>1.168.686 €</b>	<b>584343,21%</b>

### **Außerordentliche Erträge**

Die Erträge aus der Veräußerung von Grundstücken und Gebäuden fielen nicht so hoch aus wie in der Planung angenommen. Durch den Verkauf eines Rüstwagens konnten ungeplante Erträge aus der Veräußerung von beweglichen Vermögensgegenständen oberhalb der Wertgrenze i.H.v. 1.000 Euro bei Anschaffung oder Herstellung eingenommen werden.

### **Außerordentliche Aufwendungen**

Die Sanierung einer angemieteten Unterkunft führte zu einem außerordentlichen Aufwand.

## **6.3 BEWERTUNG DER FINANZRECHNUNG**

Nach § 56 I 2 KomHKVO werden die wichtigsten Ergebnisse und erhebliche Abweichungen der Jahresergebnisse von den Haushaltsansätzen erläutert.

Die Haushaltssatzung wies einen Überschuss im Saldo aus laufender Verwaltungstätigkeit (Zeile 18 der Finanzrechnung) von € 670.700 aus. Unter Berücksichtigung der Einzahlungen aus Finanzierungstätigkeit (Zeile 34 der Finanzrechnung) sowie der Tilgung (Zeile 35 der Finanzrechnung) ergab sich ein Saldo der Finanzrechnung in Höhe von 1.692.600 €. Tatsächlich entstand zum Jahresende 2020 ein Überschuss in der Finanzrechnung aus lfd. Verwaltungstätigkeit in Höhe von 1.643.828,49 €. Dahingehend ergab sich eine Verbesserung zum Planansatz.

Das Gesamtsaldo der Finanzrechnung belief sich zum Abschluss des Haushaltsjahres auf 220.587,12 € und fiel somit um 1.751.587,12 € besser aus als in der Planung erwartet.

Die Einzahlungen und Auszahlungen für Investitionstätigkeit sind unten erläutert.

Die zur Verfügung stehende Kreditermächtigung wurde nicht vollständig in Anspruch genommen und steht im Haushaltsjahr 2021 zur Verfügung.

Im Rahmen einer Vereinfachung werden hier die größeren Abweichungen in den Haushaltspositionen der Ein- und Auszahlungen aus laufender Verwaltungstätigkeit aufgeführt. (

Beträge auf volle Euro gerundet):

### 6.3.1 Einzahlungen auf laufender Verwaltungstätigkeit

Bezeichnung	Plan	Ist	Abweichung	i.v.H.
Zuwendungen und allgemeine Umlagen	8.580.000 €	8.826.473 €	246.473 €	2,87%
sonstige Transfereinzahlungen	23.700 €	23.563 €	-137 €	-0,58%
öffentlich-rechtliche Entgelte	389.800 €	286.564 €	-103.236 €	-26,48%
privatrechtliche Entgelte	101.800 €	127.700 €	25.900 €	25,44%
Kostenerstattungen und Kostenumlagen	737.900 €	1.181.746 €	443.846 €	60,15%
Zinsen und ähnliche Einzahlungen	1.000 €	983 €	-17 €	-1,72%
Einzahlungen aus der Veräußerung geringwertiger Vermögensgegenstände	0 €	0 €	0 €	
sonst. Haushaltswirksame Einzahl.	1.100 €	1.518 €	418 €	37,96%

<b>Summe der Einzahlungen aus laufender Verwaltungstätigkeit</b>	<b>9.835.300 €</b>	<b>10.448.548 €</b>	<b>613.248 €</b>	<b>6,24%</b>
--	--------------------	---------------------	------------------	--------------

### 6.3.2 Auszahlungen aus laufender Verwaltungstätigkeit

Bezeichnung	Plan	Ist	Abweichung	i.v.H.
Auszahlungen für aktives Personal	3.633.200 €	3.455.118 €	-178.082 €	-4,90%
Auszahlungen für Versorgung	33.500 €	34.350 €	850 €	2,54%
Auszahlungen für Sach- und Dienstleistungen und für geringwertige Vermögensgegenstände	1.941.300 €	1.806.069 €	-135.231 €	-6,97%
Zinsen und ähnliche Auszahlungen	75.300 €	52.000 €	-23.300 €	-30,94%
Transferauszahlungen	2.222.400 €	2.231.620 €	9.220 €	0,41%
sonstige haushaltswirksame Auszahlungen	1.258.900 €	1.225.561 €	-33.339 €	-2,65%

<b>Summe der Auszahlungen aus laufender Verwaltungstätigkeit</b>	<b>9.164.600 €</b>	<b>8.804.719 €</b>	<b>-359.881 €</b>	<b>-3,93%</b>
--	--------------------	--------------------	-------------------	---------------

<b>Saldo aus lfd. Verw. Tätigkeit</b>	<b>670.700 €</b>	<b>1.643.828 €</b>	<b>973.128 €</b>	<b>145%</b>
---------------------------------------	------------------	--------------------	------------------	-------------

Die Erläuterungen zu den Abweichungen in der Finanzrechnung lassen sich aus den Erläuterungen zur Ergebnisrechnung herleiten und korrespondieren mit diesen.

Zu beachten ist hierbei, dass in der Finanzrechnung die zahlungsunwirksamen Buchungen (insbesondere Auflösungserträge aus Sonderposten, Rückstellungen und Wertberichtigungen sowie die Bildung von Rückstellungen und die Abschreibungen) nicht dargestellt werden.

### 6.3.3 Einzahlungen aus Investitionstätigkeit

Bezeichnung	Plan	Ist	Abweichung	i.v.H.
Zuwendungen für Investitionstätigkeit	5.000 €	357.600 €	352.600 €	7052,00%
Veräußerung von Sachvermögen	120.000 €	277.176 €	157.176 €	130,98%
sonstige Investitionstätigkeit	0 €	0 €	0 €	

<b>Summe der Einzahlungen aus Investitionstätigkeit</b>	<b>125.000 €</b>	<b>634.776 €</b>	<b>509.776 €</b>	<b>407,82%</b>
---	------------------	------------------	------------------	----------------

#### Zuwendungen für Investitionstätigkeit

- Das Dach der Grundschule Axstedt wurde in zwei Abschnitten saniert. Für den ersten Bauabschnitt erhielt die Samtgemeinde Hambergen vom Land Fördermittel aus dem Förderprogramm KIP I. Für den zweiten Bauabschnitt wurden im Haushaltsjahr 2020 Fördermittel ausgezahlt.
- Die Investitionszuschüsse aus übrigen Bereichen fielen höher aus, da die Zuweisung für die Sanierung der Turnhalle am Hambad in der Planung nicht berücksichtigt wurde.

#### Veräußerung von Sachvermögen

- Im Haushaltsjahr 2020 wurden weitere Gewerbegrundstücke im Sophie-Tietjen-Ring veräußert.
- Vom beweglichen Vermögen über 1.000,- Euro wurden außerplanmäßig der Spielebus sowie ein Rüstwagen verkauft.

#### **6.3.4 Auszahlungen aus Investitionstätigkeit**

Bezeichnung	Plan	Ist	Abweichung	i.v.H.
Erwerb von Grundstücken und Gebäuden	200.000 €	0 €	-200.000 €	6342,00%
Baumaßnahmen	1.735.000 €	1.337.601 €	-397.399 €	-22,90%
Erwerb von beweglichem Sachvermögen	377.300 €	708.148 €	330.848 €	87,69%
Erwerb von Finanzvermögensanlagen	3.900 €	4.734 €	834 €	21,39%
Aktivierbare Zuwendungen	10.500 €	7.534 €	-2.966 €	-28,25%

<b>Summe der Auszahlungen aus Investitionstätigkeit</b>	<b>2.326.700 €</b>	<b>2.058.017 €</b>	<b>-268.683 €</b>	<b>-11,55%</b>
---	--------------------	--------------------	-------------------	----------------

Baumaßnahmen	Summe	Bilanzkonto
Zaun aus Metall Kita Morgenstern	1.335,30 €	0222000
Zaunanlage Grundschule Wallhöfen	1.672,33 €	0232000
Zaunanlage Grundschule Hambergen	9.381,89 €	0232000
Sichtschutzzaun Hambad	21.940,92 €	0242000
Feuerlöschbrunnen "Alter Kirchweg"	3.461,59 €	0390000
Sanierung der Turnhalle Hambergen	1.276.210,58 €	0961000
Konzeptionelle Umbau- und Erweiterungsmaßnahmen	1.689,40 €	0961000
Umbaumaßnahmen Lehrerzimmer Grundschule	4.793,09 €	0961000
Feuerlöschbrunnen "Zum Neuen Moor"	65,75 €	0962000
Erweiterung P+R Anlage Oldenbüttel	6.989,31 €	0962000
Erweiterung P+R Anlage Lübberstedt	5.558,39 €	0962000

## **Baumaßnahmen**

Kurz erläutert werden die wesentlichen Auszahlungen für Baumaßnahmen im Haushaltsjahr 2020.

- Für die Außenanlage des Waldorfkindergartens in Ströhe wurde im Haushaltsjahr 2019 ein Metallzaun errichtet. Im Jahr 2020 kam es zu einer Nachaktivierung.
- Bei den Grundschulen Wallhöfen und Hambergen wurde jeweils eine neue Zaunanlage aufgestellt.
- Für die Sauna des Hambads wurde ein Sichtschutzzaun errichtet.
- In der Straße „Alter Kirchweg“ wurde ein Feuerlöschbrunnen hergestellt. Für einen weiteren Feuerlöschbrunnen in der Straße „Zum Neuen Moor“ wurde beim Umweltamt eine Voranfrage gestellt.
- Die umfangreichen Sanierungsmaßnahmen an der Turnhalle Hambergen wurden im Haushaltsjahr 2020 fortgeführt.
- Im Haushaltsjahr 2018 begannen die Arbeiten an einer Konzeption für Umbau- und Erweiterungsmaßnahmen des Schulgebäudes der Kooperativen Gesamtschule. Den Auftakt stellt die sogenannte Planungsphase Null dar. Im Rahmen von verschiedenen Workshops sollen die Bedarfe an ein zukunftsorientiertes und zukunftssicheres Schulgebäude als Grundlage für weitere Planungen erarbeitet werden. Im Jahr 2020 konnten aufgrund von der Corona-Pandemie nur zwei weitere Workshops stattfinden.
- Bei der Grundschule in Hambergen begannen im Haushaltsjahr 2019 der Umbau des Lehrerzimmers sowie die Verlegung des WC-Traktes in einen separaten Anbau. Im selben Haushaltsjahr erfolgten öffentliche Ausschreibungen für einzelne Maßnahmen. In den Jahren 2020 und 2021 erfolgten die ersten Planungsarbeiten und die Einholung der Baugenehmigung. Aufgrund der Corona-Pandemie stockten die Umbaumaßnahmen in den Jahren 2020 und 2021
- Die P+R Anlagen Oldenbüttel und Lübberstedt sollen für die Schaffung zusätzlicher Parkflächen erweitert werden. Im Jahr 2020 begannen die Planungsarbeiten des beratenden Ingenieur-Büros.

## **Erwerb von beweglichem Sachvermögen**

- Für den Bauhof wurde ein neuer LKW angeschafft. Außerdem wurden ein Bohrwiderstandsmessgerät, ein Heckmulcher sowie eine Wiesenwalze erworben.
- Für die Feuerwehr Hambergen wurden ein Auf- und Abseilgerät, eine Großflächenleuchte, ein Hochleistungslüfter, ein hydraulischer Hebesatz, eine Motorpumpe, eine Notfall-Kofferpumpe sowie ein Spreizer angeschafft
- Das Hambad erhielt im Haushaltsjahr 2020 ein neues Kassensystem.
- Die Grundschule Wallhöfen erhielt einen neuen Rasenmähtrecker.
- Für die Turnhalle in Wallhöfen wurde eine Reinigungsmaschine gekauft.
- Im Jahr 2020 wurde für die KGS ein Videoüberwachungssystem, ein Chemikalien und Giftschrank und Interaktive Tafeln angeschafft.
- Für die Samtgemeindejugendpflege wurde ein Jugendbus angeschafft.
- Für die verschiedenen Liegenschaften der Samtgemeindeverwaltung (Rathaus, Schulen, Feuerwehren, Bauhof, etc.) wurden im Haushaltsjahr 2020 ein Notstromaggregat, Software und sonstige Gerätschaften angeschafft, die für die Erledigung der Aufgaben notwendig waren.

### 6.3.5 Ein- und Auszahlungen aus Finanzierungstätigkeit

Bezeichnung	Plan	Ist	Abweichung	i.v.H.
Einzahlungen aus Finanzierungstätigkeit; Aufnahme von Krediten und inneren Darlehen für Investitionstätigkeit	2.201.700 €	797.000 €	- 1.404.700 €	-63,80%
Auszahlung Finanzierungstätigkeit; Tilgung von Krediten und Rückzahlung von inneren Darlehen für Investitionstätigkeit	509.100 €	410.758 €	- 98.342 €	-19,32%

Für die nicht in Anspruch genommene Kreditermächtigung wurde ein Einnahmerest gebildet und insoweit die Kreditermächtigung in das folgende Haushaltsjahr übertragen.

### 6.4 ÜBER- UND AUßERPLANMÄßIGE AUFWENDUNGEN UND AUSZAHLUNGEN

§ 117 NKomVG regelt die über- und außerplanmäßigen Aufwendungen und Auszahlungen. Sie sind nur zulässig, wenn sie zeitlich und sachlich unabweisbar sind; ihre Deckung muss gewährleistet sein. In Fällen von unerheblicher Bedeutung entscheidet der Bürgermeister. § 6 der Haushaltssatzung enthält die Wertgrenzen.

Nicht im Haushaltsplan veranschlagte Abschreibungen oder die veranschlagten Abschreibungen überschreitende Abschreibungen gelten nicht als über- oder außerplanmäßiger Aufwand. Seit der Änderungen des NKomVG aus 10/2016 gelten auch Überschreitungen durch Zuführungen von Rückstellungen für Pensionsverpflichtungen nicht als über-, bzw. außerplanmäßiger Aufwand.

Im Haushaltsjahr 2020 entstanden die nachstehenden über- bzw. außerplanmäßigen Aufwendungen und Auszahlungen.

Deckungskreis/Konto	Betrag	Begründung in Stichworten	Genehmigt am	Mitteilung an SG-Rat
DK 2 - Sächlicher Aufwand Rathaus	69.764,07 €	Höhere Aufwendungen zur Corona-Abwehr und Homeoffice-Angebot, steuerliche Beratungsleistung, Fortbildungskosten	ohne	Jahresabschluss
DK 105 - Tourismus	8.150,53 €	Banner für Landesjugendorchester, Beitrag Touristik, Marketingpauschale für das 4. Quartal 2019	ohne	Jahresabschluss
DK 121 - Innere Verwaltung	551,99 €	Tarifumlage, Mitgliedsbeiträge, KSA Umlage	ohne	Jahresabschluss
DK 126 - Bauhof	7.265,56 €	Reparatur Frontmulcher, Kosten für Erdgas, Kostenerstattungen an Gemeinden wurde in der Haushaltsplanung nicht berücksichtigt	ohne	Jahresabschluss
DK 192 - Grundschule Axstedt	1.611,02 €	Corona-Hygieneartikel, höhere Aufwendungen für die Umsetzung der Digitalisierung an Schulen	ohne	Jahresabschluss

DK 193 - Grundschule Ströhe	788,01 €	Unterhaltungskosten sowie die Spielgeräteinspektion wurden in der Haushaltsplanung nicht berücksichtigt	ohne	Jahresabschluss
DK 195 - KGS	1.523,17 €	Überschreitung des Budgets, insbesondere durch die Umsetzung der Digitalisierung an Schulen (Schulserver IServ) sowie durch höhere Portokosten und Druckermiete, Reparatur Mobiliar	ohne	Jahresabschluss
DK 218 KGS Zuweisungen	5.808,33 €	Die Abrechnung der Schullasten IGS des SEK II fielen höher aus als geplant.	ohne	Jahresabschluss
DK 222 - Bürgerdienste	9,72 €	höhere Aufwendungen für die Bundeskasse Trier	ohne	Jahresabschluss
DK 223 - Feuerwehr	41.958,23 €	Überschreitung des Budgets insbesondere durch Anschaffung von GwG, Verdienstausfallzahlungen und Anschaffung Dienst- und Schutzkleidung sowie höhere Erstattung an Landkreis, Mehraufwand für Reparaturen	ohne	Jahresabschluss
21101.4222000-01	526,31 €	Höherer Aufwand durch die Anschaffung von GwG (Digitalisierung der Schulen)	ohne	Jahresabschluss
21101.4271100	900,00 €	Höherer Aufwand für die innerörtliche Schülerbeförderung	ohne	Jahresabschluss
21102.4222000-01	125,05 €	Höherer Aufwand durch die Anschaffung von GwG (Digitalisierung der Schulen)	ohne	Jahresabschluss
21103.4222000-01	1.417,90 €	Höherer Aufwand durch die Anschaffung von GwG (Digitalisierung der Schulen)	ohne	Jahresabschluss
21800.4222000-01	13,78 €	Höherer Aufwand durch die Anschaffung von GwG (Digitalisierung der Schulen)	ohne	Jahresabschluss
<b>Summe:</b>	<b>140.413,67 €</b>			

Deckungskreis/Konto	Betrag	Begründung in Stichworten	Genehmigt am	Mitteilung an SG-Rat
12600.0390000	461,59 €	Der Ansatz für die Herstellung eines Löschbrunnens reichte nicht aus.	ohne	Jahresabschluss
12600.0962000	65,75 €	Für die Erstellung eines Feuerlöschbrunnens wurde erste planerische Vorarbeiten getätigt	ohne	Jahresabschluss
21101.0232000	2.381,89 €	Die Herstellungskosten eines Zaunes überstiegen die geplanten Ansätze	ohne	Jahresabschluss
21102.0232000	1.672,33 €	Die Herstellungskosten eines Zaunes überstiegen die geplanten Ansätze	ohne	Jahresabschluss

DK 202 - Investitionen GS Wallhöfen (bewegliches Vermögen)	9.771,19 €	Die Anschaffungskosten für einen Rasenmäher und Reinigungsautomaten fielen höher aus	ohne	Jahresabschluss
21104.0222000	1.335,30 €	Die Herstellungskosten eines Zaunes überstiegen die geplanten Ansätze	ohne	Jahresabschluss
DK 204 - Investitionen KGS (bewegliches Vermögen)	11.198,77 €	Die Umsetzung des EDV-Projektes "Digitalisierung der Schulen" erforderte mehr Mittel	ohne	Jahresabschluss
36200.0610000	208,80 €	Die Beschriftung des Jugendbusses wurde in der Planung nicht berücksichtigt	ohne	Jahresabschluss
42400.0720000	5.624,72 €	Für die Anschaffung eines neuen Kassensystems wurde kein Ansatz berücksichtigt	ohne	Jahresabschluss
<b>Summe:</b>	<b>32.720,34 €</b>			

## 6.5 HAUSHALTSRESTE

Gemäß § 128 III Nr. 6 NKomVG in Verbindung mit § 20 KomHKVO ist dem Anhang zum Jahresabschluss eine Übersicht über die in das folgende Jahr zu übertragenen Haushaltsermächtigungen beizufügen.

Es wurden nachfolgende Aufwandsermächtigungen übertragen:

Konto	Bezeichnung	HR aus 2019	Buchung auf HR	HR für 2021	Bemerkung/Erläuterung
57500.4221000	Tourismus, Unterhaltung bewegliches Vermögen	100,00 €	- €	- €	Maßnahme wurde abgeschlossen
57500.4271000	Tourismus, Besondere Verwaltungs- und Betriebsaufwendungen	3.893,36 €	2.601,97 €	1.291,39 €	Die Mittel wurden in 2020 nicht vollständig verbraucht
57500.4431000	Tourismus, Geschäftsaufwendungen	985,80 €	784,43 €	- €	Maßnahme wurde abgeschlossen
<b>Summe Aufwand</b>				<b>1.291,39 €</b>	

Es wurden nachfolgende Ermächtigungen für Investitionen übertragen:

Konto	Bezeichnung	HR aus 2019	Buchung auf HR	HR für 2021	Bemerkung/Erläuterung
11106.002500-01	Rathaus, Software	15.000,00 €	15.000,00 €	28.242,83 €	weitere Anschaffung von EDV Software
11106.00400-01	Geleistete Investitionszuweisungen	6.000,00 €	- €	6.000,00 €	GIS-Inspire Richtlinie
11106.0710000	Betriebsvorrichtungen (Notstromerzeugung)	45.799,50 €	45.799,50 €	- €	Notstromaggregat für das Rathaus

11106.07200	Betriebs- und Geschäftsausstattung EDV	4.000,00 €	- €	9.000,00 €	Ausstattungen über 1.000 € Rathaus
11106.07200-01	Betriebs- und Geschäftsausstattung EDV	- €	- €	2.000,00 €	BGA Rathaus, Anschaffung eines Beamers in 2021
11106.09610-121	Anlagen im Bau - Anbau/Umbau Rathaus	- €	- €	80.000,00 €	Planungen sind für 2021 vorgesehen
11110.0190	Grundstücks- und Gebäudemanagement, BGA	- €	- €	200.000,00 €	Beginn der Maßnahme in 2021
11110.02120	Gebäudemanagement; Gebäude, Aufbauten, Betriebsvorrichtungen	19.749,42 €	- €	- €	Mittel wurden in 2020 in Abgang gebracht
11110.07200	Grundstücks- und Gebäudemanagement, BGA	10.000,00 €	- €	- €	Mittel wurden in 2020 in Abgang gebracht
12600.0911000-803	Ersatzbeschaffung Rüstwagen (RW) für Ofw Hambergen	244.082,00 €	- €	- €	Die Anschaffung erfolgt im Haushaltsjahr 2021
12600.09610-124	Anlagen im Bau (Hochbau); Erweiterung Feuerwehrhaus Axstedt	- €	- €	50.000,00 €	Planungen sind für 2021 vorgesehen
12600.09610-125	Anlagen im Bau (Hochbau); Stellplatz Ortsfeuerwehr Vollersode	- €	- €	30.000,00 €	Beginn der Maßnahme voraussichtlich in 2021
21101.09610-407	Grundschule Hambergen; Umbau-/Erweiterung Lehrerzimmer	299.740,50 €	4.793,09 €	294.947,41 €	Die Planung wird fortgesetzt, Förderzeitraum läuft noch
21102.09610-119	Anlagen im Bau (Hochbau); Kozeptplanung Schulgebäude	- €	- €	80.000,00 €	Eine Konzeption wird weiterhin angestrebt
21102.09610-406	Anlagen im Bau (Hochbau); Schulhofgestaltung	5.000,00 €	2.533,91 €	2.466,09 €	Endabrechnung erfolgt in 2021
21103.02320-405	Grundschule Axstedt, Umwandlung Ganztagschule	2.197,38 €	1.697,38 €	500,00 €	Restzahlungen für den Umbau der Mensa
21800.0710000	Betriebsvorrichtungen (Kamerasystem)	25.000,00 €	18.124,74 €	6.875,26 €	Übertragung für weitere Betriebsvorrichtungen (Lüftungsanlage)
21800.07200	KGS; BGA	- €	- €	10.059,93 €	Die Mittel wurden in 2020 nicht vollständig verbraucht
21800.07200-01	BGA (EDV) für die KGS	15.597,65 €	15.597,65 €	26.744,31 €	Die Mittel wurden in 2020 nicht vollständig verbraucht
21800.07200-300	Sanierung TH am Hambad (BGA)	15.000,00 €	- €	15.000,00 €	Die Anschaffung erfolgt nach Abschluss der Sanierung. Diese ist noch nicht abgeschlossen
21800.09610	Anlagen im Bau (Hochbau)	111.099,01 €	- €	141.099,01 €	Die Sanierung der Lüftungsanlage ist noch nicht abgeschlossen

21800.09610-300	Anlagen im Bau (Hochbau); Sanierung TH Hambergen	1.337.736,09 €	1.276.210,58 €	1.011.525,51 €	Sanierung der TH am Hambad wird fortgesetzt
21800.09610-305	Anlagen im Bau (Hochbau); Planung Umbau/Erweiterung KGS	101.013,66 €	1.689,40 €	149.324,26 €	Fortsetzung der Planung
24300.09610-243	Sonstige schulische Aufgaben; Digitalpakt	- €	- €	80.000,00 €	Die Umsetzung der Maßnahme wird fortgesetzt
36200.0610000	Jugendarbeit, Anschaffung Jugendbus	25.000,00 €	- €	- €	Die Anschaffung erfolgt im Haushaltsjahr 2021
42400.0242000	Hambad, Sichtschutzzaun Saunaaanlage	25.000,00 €	21.940,92 €	3.059,08 €	Die Bauhofsleistung für die Aufstellung des Zaunes wurde 2020 nicht abgerechnet
42400.09610-410	Anlagen im Bau (Hochbau); Grundsanierung Hambad	- €	- €	100.000,00 €	In 2020 fanden noch keine Planungen für die Grundsanierung statt
42400.09610-412	Anlagen im Bau (Hochbau); Anbau Geräte-/Lagerraum	- €	- €	50.000,00 €	In 2020 fanden noch keine Planungen statt
54100.096200-500	Straßen, Wege, Plätze Infrastrukturvermögen	23.062,86 €	6.922,31 €	141.140,55 €	Planung Erweiterung P&R-Anlage Oldenbüttel, Fortsetzung
54100.096200-600	Straßen, Wege, Plätze Infrastrukturvermögen	50.000,00 €	5.625,39 €	144.374,61 €	Planung Erweiterung P&R-Anlage Lübberstedt, Fortsetzung
57100.004000-106	Breitbanderschließung, Zuweisung an Landkreis	300.000,00 €	- €	300.000,00 €	Die Zuweisung wurde noch nicht abgerufen. Die Abrechnung der Maßnahme steht noch aus
57100.0040-210	Wirtschaftsförderung; Geleistete Investitionszuweisungen KMU-Förderung	9.293,51 €	7.533,87 €	12.259,64 €	Die anteiligen Investitionszuweisungen wurden noch nicht abgerufen
57300.06100	Bauhof, Fahrzeuge	140.864,81 €	- €	84.004,89 €	Die Ersatzbeschaffung von Fahrzeugen ist in 2020 noch nicht erfolgt
57300.07200	Bauhof; BGA	- €	- €	18.276,36 €	Die BGAs konnten in 2020 nicht mehr vollständig angeschafft werden
57300.096100-573	Bauhof, Neubau, Planungskosten	12.000,00 €	- €	12.000,00 €	In 2020 fanden noch keine Planungen statt
<b>Summe Investitionen</b>				<b>3.088.899,74 €</b>	

## 6.6 BEWERTUNG DER SCHLUSSBILANZ

### 6.6.1 Aktiva

Die Aktiva gibt Auskunft über das Vermögen der Kommune. Dieses Vermögen gliedert sich in Immaterielles Vermögen, Sachvermögen und Finanzvermögen und liquide Mittel. Zudem wird auf der Aktiva die Aktive Rechnungsabgrenzung ausgewiesen.

Der Bilanzwert ist eine Stichtagsbetrachtung zum 31.12./01.01. eines jeden Jahres.

In der Schlussbilanz 2019 wies die Aktiva eine Gesamtsumme von 23.532.311,26 Euro aus.

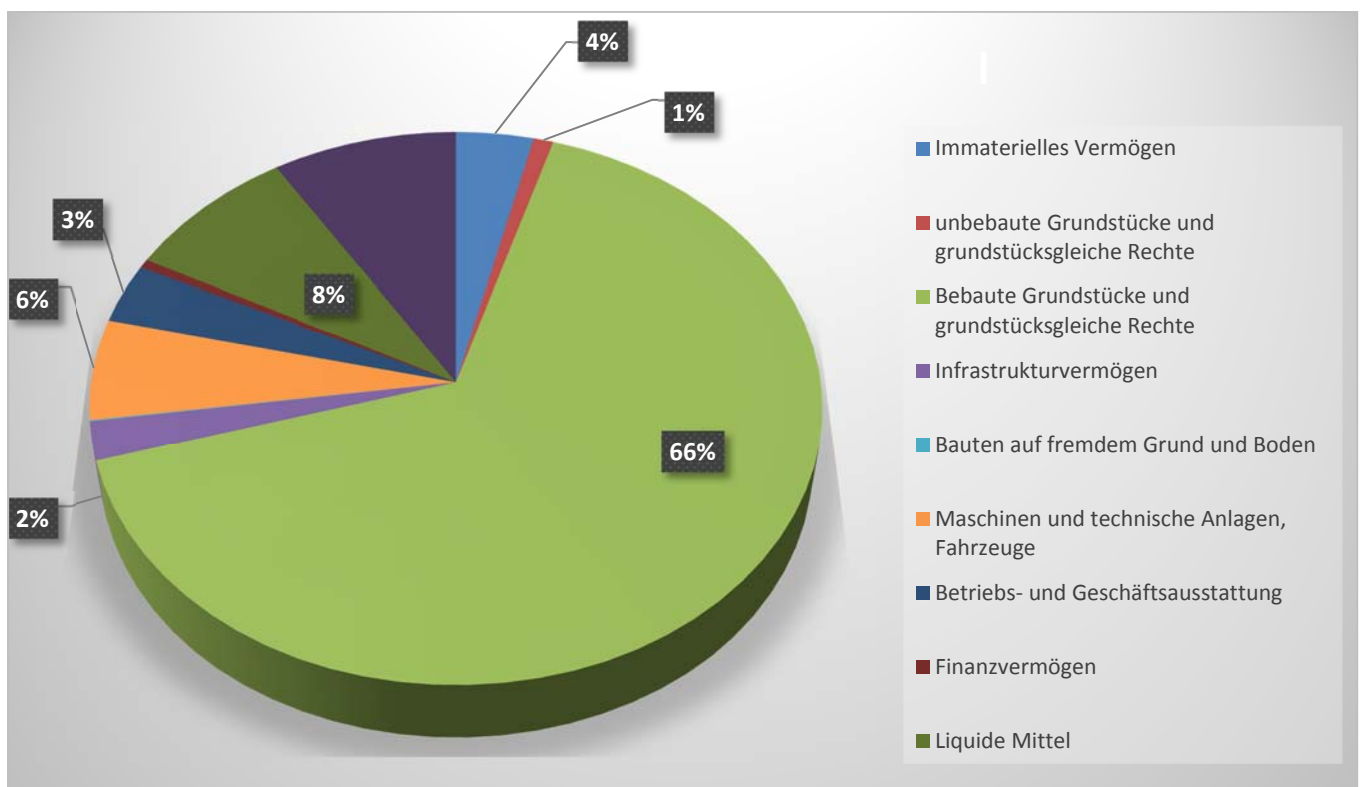
In der Schlussbilanz 2020 weist die Aktiva eine Gesamtsumme von 23.128.091,77 Euro aus.

Hieraus ergibt sich in 2020 eine Verminderung von Vermögenswerten in Höhe von 404.219,49 Euro.

### Zusammensetzung des Anlagevermögens

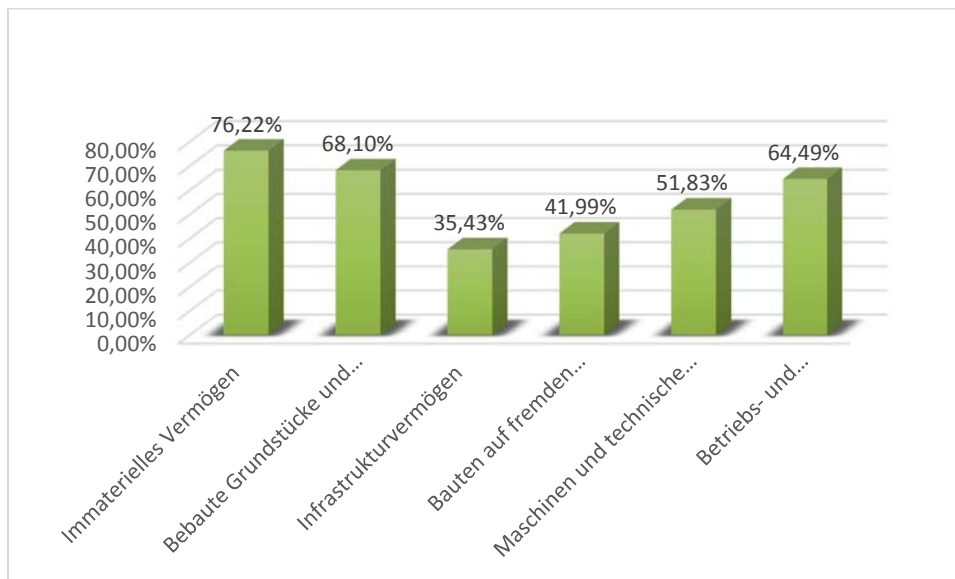
Eine detaillierte Zusammenstellung des Anlagevermögens ist der Anlagenübersicht zu entnehmen.

Das Anlagevermögen setzt sich wie folgt zusammen:



Von den ursprünglichen Herstellungskosten sind noch folgende Werte im bilanziellen Anlagevermögen vorhanden (der Rest ist bereits abgeschrieben):

## Anteil der Restbuchwerte an den Anschaffungs- und Herstellungskosten



### Immaterielles Vermögen

Bezüglich der Erläuterungen zu den geleisteten Investitionszuweisungen wird auf die Position 6.3.4 „Auszahlungen aus Investitionstätigkeit“ verwiesen. Hier sind u.a. die Auszahlungen für aktivierbare Zuwendungen erläutert.

Vermindert wurde die Bilanzsumme um die planmäßigen Abschreibungen.

### Sachvermögen

Bezüglich der Erläuterungen zum angeschafften Sachvermögen wird auf die Position 6.3.4 „Auszahlungen aus Investitionstätigkeit“ verwiesen. Hier sind u.a. die Auszahlungen für Baumaßnahmen und den Erwerb von beweglichem Sachvermögen erläutert.

Vermindert wurde die Bilanzsumme um die planmäßigen Abschreibungen.

### Finanzvermögen

Insbesondere durch die Steigerung der „sonstigen privatrechtlichen Forderungen“ verminderte sich das Finanzvermögen im Vergleich zur Schlussbilanz 2019 um 4.148,46 € auf nunmehr 117.531,69 €.

### Liquide Mittel

Die liquiden Mittel sanken im Vergleich zur Schlussbilanz 2019 um 1.639.303,41 € auf 2.140.957,49 €. Zu berücksichtigen bleiben in Bezug auf die Darstellung der liquiden Mittel die Verbindlichkeiten aus der Einheitskasse gegenüber den Mitgliedsgemeinden. Diese beliefen sich zum Stichtag der Schlussbilanz auf 226.699,52 €.

### Aktive Rechnungsabgrenzung

Es ergaben sich Buchungsvorfälle der aktiven Rechnungsabgrenzung in Höhe von 23.372,59 €. Diese ergaben sich insbesondere aus Personal- und Versorgungsaufwendungen.

## **6.6.2 Passiva**

Die Passiva gibt Auskunft über die Mittelherkunft mit der das Vermögen erworben wurde. Die Passiva gliedert sich in die Nettosition, Schulden und Rückstellungen. Zudem wird auf der Passiva die Passive Rechnungsabgrenzung ausgewiesen.

Der Bilanzwert ist eine Stichtagsbetrachtung zum 31.12./01.01. eines jeden Jahres.

In der Schlussbilanz 2019 wies die Passiva eine Gesamtsumme von insgesamt 23.532.311,26 € aus.

In der Schlussbilanz 2020 weist die Passiva eine Gesamtsumme von 23.128.091,77 € aus.

Hieraus ergibt sich in 2020 eine Verminderung der Passiva um 404.219,49 €.

### **Nettosition**

Die Nettosition stellt den wertmäßigen Überschuss des Vermögens über die Schulden und Rückstellungen der Kommune dar.

Sie ist somit abhängig von der Bewertung und den Bewegungen der übrigen Bilanzpositionen.

Die Nettosition setzt sich aus dem Basisreinvertmögen, den Rücklagen, dem Jahresergebnis und den Sonderposten zusammen.

In der Schlussbilanz 2020 beträgt die Nettosition 14.110.692,93 €. In der Schlussbilanz 2019 wies die Nettosition eine Gesamtsumme von 12.758.000,15 € aus.

### **Rücklagen**

Die Rücklagen aus Überschüssen des ordentlichen Ergebnisses beliefen sich zum 01.01.2020 auf 1.753.344,10 € und die Rücklagen aus Überschüssen des außerordentlichen Ergebnisses auf 626.077,82 €. Der Gesamtbetrag der Rücklagen konnte im Haushaltsjahr 2020 erhöht werden und beläuft sich auf 2.379.421,92 €.

### **Sonderposten**

Sonderposten werden gemäß § 44 V KomHKVO für Empfangene Investitionszuweisungen und -zuschüsse für abnutzbare Vermögensgegenstände gebildet. Diese werden entsprechend der Nutzungsdauer des Vermögensgegenstandes aufgelöst.

Im Vergleich zur Schlussbilanz 2019 erhöhte sich die Summe der Sonderposten um 183.806,36 € auf 3.150.645,05 €.

Bezüglich der Erläuterungen zu den empfangenen Investitionszuweisungen wird auf die Position 6.3.3 „Einzahlungen aus Investitionstätigkeit“ verwiesen. Hier sind u.a. die Zuwendungen für Investitionstätigkeit erläutert.

Die ertragswirksame Auflösung der Sonderposten mindert den Bilanzwert.

## Schulden

Als Schulden werden neben den Investitionskrediten auch die Verbindlichkeiten aus der Einheitskasse / Liquiditätskredite sowie die Verbindlichkeiten aus Lieferung und Leistung bewertet.

### Investitionskredite:

Die Verschuldung aus Investitionskrediten beträgt zum Jahresabschluss 2020 insgesamt 3.975.949,29 €.

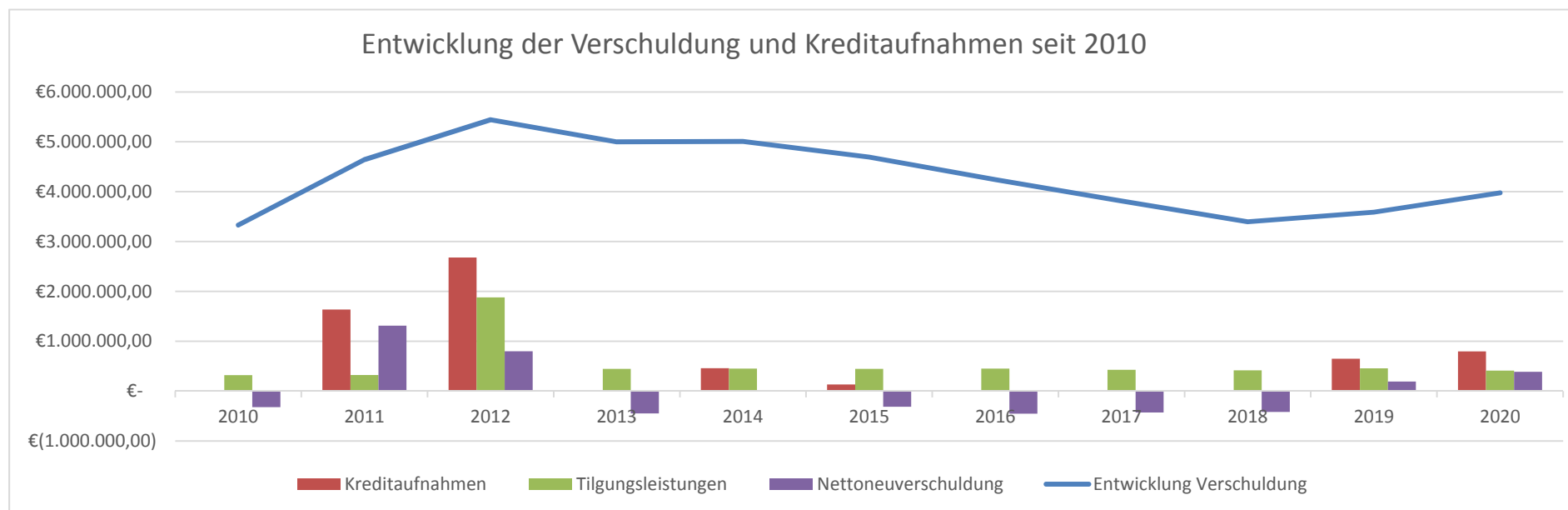
Im Jahr 2020 erfolgte eine Kreditaufnahme über 797.000 €. Die ordentliche Tilgung der bestehenden Kredite ist erfolgt. Die noch bestehende Kreditermächtigung wurde durch Bildung eines Einnahmerestes in das Folgejahr übertragen.

Die investive Verschuldung nahm im Vergleich zum 31.12.2019 um 386.242,21 € zu.

Die nachfolgende Tabelle stellt die Entwicklung der Verschuldung dar. Zum Verschuldungsgrad siehe unter Abschnitt 7.

Konto	2311300	2312300	2314300	2317100	2317200	2317300	Summe
<b>Kontobezeichnung</b>	Verbindlichkeiten aus Kreditaufn. Land Laufzeit 5 Jahre und mehr	Verbindlichkeiten aus Kreditaufn. Gemeinden Laufzeit 5 Jahre und mehr	Verbindlichkeiten aus Kreditaufn. sonst öffentlichen Bereich Laufzeit 5 Jahre und mehr	Verbindlichkeiten aus Kreditaufnahme Laufzeit bis 1 Jahr	Verbindlichkeiten aus Kreditaufn. Kreditinstitute Laufzeit 1 - 5 Jahre	Verbindlichkeiten aus Kreditaufn. Kreditinstitute Laufzeit 5 Jahre und mehr	
<b>2010</b>	50.650,80 €	2.444.379,78 €	12.577,74 €	- €	479.199,77 €	342.438,28 €	<b>3.329.246,37 €</b>
<b>2011</b>	49.971,06 €	2.304.203,45 €	5.828,68 €	1.500.000,00 €	457.789,85 €	324.838,51 €	<b>4.642.631,55 €</b>
<b>2012</b>	49.289,47 €	2.368.793,56 €	869,06 €	- €	435.752,37 €	2.587.910,85 €	<b>5.442.615,31 €</b>
<b>2013</b>	48.592,54 €	2.084.462,56 €	- €	- €	413.068,94 €	2.451.616,33 €	<b>4.997.740,37 €</b>
<b>2014</b>	47.893,46 €	1.800.132,25 €	- €	- €	- €	3.158.384,79 €	<b>5.006.410,50 €</b>
<b>2015</b>	- €	1.555.147,77 €	- €	- €	- €	3.137.877,49 €	<b>4.693.025,26 €</b>
<b>2016</b>	- €	1.310.163,35 €	- €	- €	- €	2.930.170,63 €	<b>4.240.333,98 €</b>
<b>2017</b>	- €	1.092.200,65 €	- €	- €	- €	2.720.972,40 €	<b>3.813.173,05 €</b>

<b>2018</b>	- €	887.429,61 €	- €	- €	- €	2.509.279,74 €	<b>3.396.709,35 €</b>
<b>2019</b>	- €	1.336.137,93 €	- €	- €	- €	2.253.569,15 €	<b>3.589.707,08 €</b>
<b>2020</b>	- €	1.935.686,09 €	- €	- €	- €	2.040.263,20 €	<b>3.975.949,29 €</b>



Verbindlichkeiten aus der Einheitskasse:

Bei den Verbindlichkeiten aus der Einheitskasse handelt es sich um die Finanzmittelbestände (Liquide Mittel) der Mitgliedsgemeinden. Die Entwicklung der Verbindlichkeiten aus der Einheitskasse kann der folgenden Tabelle entnommen werden.

Konto	2724102	2724103	2724104	2724105	2724106	
Kontobezeichnung Verbindlichkeiten aus der Einheitskasse gegen	die Gemeinde Hambergen	die Gemeinde Vollersode	die Gemeinde Holste	die Gemeinde Axstedt	die Gemeinde Lübberstedt	Summe
2010	-673.029,28 €	398.634,21 €	187.239,51 €	65.010,61 €	96.850,50 €	74.705,55 €
2011	-194.977,82 €	558.723,39 €	220.370,43 €	124.479,07 €	128.485,74 €	837.080,81 €
2012	-432.734,09 €	582.555,27 €	225.681,41 €	170.249,87 €	116.965,91 €	662.718,37 €
2013	-261.728,89 €	869.305,35 €	266.369,74 €	142.100,25 €	121.848,78 €	1.137.895,23 €
2014	-366.667,13 €	1.108.716,74 €	263.439,58 €	202.039,30 €	98.233,06 €	1.305.761,55 €
2015	9.791,48 €	1.169.591,88 €	221.405,83 €	298.595,20 €	181.359,73 €	1.880.744,12 €
2016	-152.089,81 €	1.067.967,57 €	218.409,75 €	186.470,07 €	253.737,25 €	1.574.494,83 €
2017	-247.578,21 €	1.241.592,03 €	281.318,56 €	183.171,96 €	99.543,40 €	1.558.047,74 €
2018	84.600,31 €	1.473.843,19 €	422.429,10 €	255.145,91 €	49.930,08 €	2.285.948,59 €
2019	232.665,82 €	1.658.916,93 €	488.864,72 €	99.449,48 €	235.692,60 €	2.715.589,55 €
2020	4.797,09 €	- 226.699,52 €	58.012,85 €	170.485,63 €	223.656,61 €	230.252,66 €

### Liquiditätskredite

Zum 31.12.2020 bestehen keine „äußeren“ Liquiditätskredite.

### Rückstellungen

Rückstellungen werden für Verpflichtungen gebildet, die dem Grunde nach zu erwarten sind, deren Höhe oder Fälligkeit aber noch ungewiss sind (§ 123 II NKomVG, § 45 KomHKVO). Der Aufwand ist im Jahr der **Verursachung** darzustellen.

Die Summe der gebildeten Rückstellungen beträgt insgesamt 4.242.227,36 € und ist durch Zuführungen und Auflösungen/Inanspruchnahmen um 8.808,35 € niedriger als zum Vorjahr. Über die entsprechenden Aufwands- und Ertragsbuchungen werden die Rückstellungen gebildet, bzw. aufgelöst.

Die zum Jahresabschluss 2020 gebildeten Rückstellungen können der der Anlage „**Rückstellungsübersicht**“ entnommen werden.

Der folgenden Tabelle ist die Entwicklung der Rückstellungen seit der Umstellung auf die doppische Buchführung zu entnehmen.

Konto	2811000	2812000	282100	282200	2823000	2824000	2831000	286100	2871000	289100	2891500	2891501	Summe
Konto- bezeichnung	Pensionsrückstellungen	Beihilferückstellungen	Rückstellung für nicht in Anspruch genommenen Urlaub	Rückstellung für geleistete Überstunden	Rückstellungen für die Inanspruchnahme von Altersteilzeit	Rückstellung für leistungsorientierte Bezahlung	Instandhaltungsrückstel- lungen	Rückstellung im Rahmen des Finanzausgleichs	Rückstellungen für drohende Verpflichtungen aus Bürgschaften, Gewährleistungen und anstehenden Gerichtsverfahren	Andere Rückstellungen	Rückstellungen für ungewisse Verbindlichkeiten	Rückstellungen für ungewisse Verbindlichkeiten (Kindergartenträger)	
31.12.2010	2.736.235,00 €	333.820,00 €	71372,14 €	118.025,89 €	175.190,69 €	- €	- €	- €	- €	14.000,00 €	- €	- €	3.448.643,72 €
31.12.2011	2.841.213,00 €	363.676,00 €	71364,03 €	135.970,91 €	202.254,24 €	- €	- €	62.644,00 €	2.000,00 €	48.000,00 €	- €	- €	3.727.122,18 €
31.12.2012	2.900.952,00 €	391.628,00 €	77.242,06 €	154.454,04 €	229.317,79 €	24.098,76 €	- €	187.645,00 €	- €	77.512,00 €	- €	73.200,00 €	4.116.049,65 €
31.12.2013	2.788.443,00 €	303.864,00 €	79.169,16 €	156.105,16 €	256.381,34 €	28.939,25 €	- €	87.815,00 €	- €	77.000,00 €	- €	46.090,00 €	3.823.806,91 €
31.12.2014	2.919.298,00 €	340.734,00 €	85.969,15 €	161.619,79 €	208.749,45 €	30.369,46 €	- €	39.000,00 €	- €	109.400,00 €	- €	32.200,00 €	3.927.339,85 €
31.12.2015	2.930.680,00 €	354.154,00 €	81.037,75 €	198.707,24 €	147.142,54 €	32.000,42 €	- €	25.704,00 €	7.800,00 €	183.300,00 €	48.200,00 €	40.500,00 €	4.049.225,95 €
31.12.2016	2.914.485,00 €	381.740,00 €	71.371,60 €	211.145,76 €	85.535,63 €	32.836,72 €	21.100,00 €	18.386,00 €	- €	272.075,00 €	- €	66.677,42 €	4.075.353,13 €
31.12.2017	2.915.997,00 €	397.029,00 €	76.997,71 €	278.640,14 €	23.928,72 €	35.555,43 €	15.820,00 €	16.524,00 €	- €	265.221,90 €	- €	- €	4.025.713,90 €
31.12.2018	2.930.465,00 €	419.958,00 €	83.149,24 €	292.828,24 €	- €	37.332,96 €	147.000,00 €	- €	- €	253.900,00 €	45.000,00 €	- €	4.209.633,44 €
31.12.2019	3.075.759,00 €	460.763,00 €	89.776,00 €	300.070,77 €	- €	38.618,94 €	104.000,00 €	- €	- €	182.048,00 €	- €	- €	4.251.035,71 €
31.12.2020	3.139.024,00 €	499.105,00 €	90.753,13 €	274.231,58 €	- €	41.113,65 €	104.000,00 €	- €	- €	94.000,00 €	- €	- €	4.242.227,36 €

### Passive Rechnungsabgrenzung

Buchungsfälle der passiven Rechnungsabgrenzung sind nicht angefallen.

## 6.7 FAZIT

In diese Betrachtung ist auch der Zeitraum vom 31.12.2020 bis zur Aufstellung des Jahresabschlusses im März 2022 einzubeziehen.

Für die KGS wurde bereits deutlich, dass das Gebäude saniert werden muss und ein höherer Raumbedarf besteht, dem mit einem neuen Raumkonzept und wahrscheinlich hohen Investitionen zu begegnen sein wird. Im Finanzplanungszeitraum des Haushaltsplanes 2021 wurden erste investive Auszahlungen dargestellt. Die sogenannte „Planungsphase 0“ ist weiter aktuell und konnte Ende 2021 abgeschlossen werden. Die Bedarfe wurden ermittelt und werden in weiteren Gesprächen erörtert.

Die Zuständigkeit im Bereich der Kindertagesstätten wurde mit den Beschlüssen des Samtgemeinderates sowie der Beschlüsse der Räte der Mitgliedsgemeinden zum 01.01.2021 auf die Samtgemeinde übertragen. Eine finanzielle Entlastung ist hierdurch nicht zu erwarten. Vielmehr ist in diesem Bereich zukünftig mit weiter ansteigenden Kosten zu rechnen, welche sowohl den Haushalt der Samtgemeinde als auch die der Mitgliedsgemeinden belasten werden. Zudem ist auch im Bereich der Kindertagesstätten mit einem hohen Investitionsbedarf zu rechnen. Nach Fertigstellung der Kindertagesstätte in Vollersode-Wallhöfen hat die Samtgemeinde das Gebäude gegen Ausgleich der angefallenen Investitionskosten übernommen. Der entsprechende Kaufvertrag wurde geschlossen. Gleiches gilt für das von der Gemeinde Holste zum Zwecke der Errichtung einer Kindertagesstätte erworbene Grundstück. Mittelfristig wird auch für die Kindertagesstätte Arche ein adäquater Ersatz geschaffen werden müssen. Hierfür sind ebenfalls hohe Investitionskosten einzuplanen.

Darüber hinaus werden auch für den zukunftssicheren Betrieb des Hallenbades Investitionen zu tätigen sein.

Auf Grundlage der oben beschriebenen aktuellen und zukünftigen Maßnahmen wird die Neuverschuldung der Samtgemeinde stark ansteigen.

Bis zum Jahresabschluss 2018 konnte eine sukzessive Entschuldung erfolgen. Durch die Aufnahme von Krediten in den Haushaltsjahren 2019 und 2020 stieg die Gesamtverschuldung wieder an. Die nach der Planung erwartete Zinsbelastung ergab sich nicht, da die Kreditermächtigung nicht vollständig in Anspruch genommen wurde.

Maßgeblich für die zukünftigen finanziellen Ressourcen der Samtgemeinde ist auch die Entwicklung der Steuerkraft der Mitgliedsgemeinden. Diese werden insbesondere durch die konjunkturabhängigen Einzahlungen aus Einkommensteueranteilen und der Gewerbesteuer beeinflusst.

Gleichwohl hat die Samtgemeinde ihre Pflichtaufgaben zu erfüllen. Dabei soll die Belastung der Mitgliedsgemeinden durch die Samtgemeinde möglichst stabil bleiben. Soweit der Ergebnishaushalt nicht ausgeglichen werden kann, ist durch die bestehende Überschussrücklage ein fiktiver Haushaltsausgleich möglich. Allerdings muss auch zukünftig aus dem Saldo aus laufenden Einzahlungen und Auszahlungen die Tilgung leistbar bleiben. Bei den oben beschriebenen Planungen wird dies eine besondere Herausforderung für die Samtgemeinde darstellen.

In den diesem Jahresabschluss folgendem Jahr wurde (vorläufig) ein Überschuss im Ergebnishaushalt ausgewiesen. Es bestehen keine Liquiditätskredite.

Insgesamt betrachtet ist die stetige Aufgabenerfüllung der Samtgemeinde Hambergen derzeit noch nicht als gefährdet anzusehen.

## 7 KENNZAHLEN

Nach § 21 KomHKVO setzt die Gemeinde nach betriebswirtschaftlichen Grundsätzen eine Kosten- und Leistungsrechnung und das Controlling (Steuerung) mit einem unterjährigem Berichtswesen ein. Diese gesetzliche Forderung betont die örtlichen Bedürfnisse.

Vereinfacht gesagt, fassen Kennzahlen die für die Verwaltung relevanten Sachverhalte zusammen und informieren über deren Entwicklung. Kennzahlen wurden noch nicht gebildet.

Hilfsweise wird daher eine Auswahl aus den Daten der Haushaltswirtschaft dargestellt:

Kennzahl	Aussage	Ergebnis 2020	Ergebnis 2019	Ergebnis 2018
Steuerquote	Die Steuerquote gibt, zu welchem Teil sich die Gemeinde im Haushaltsjahr "selbst" finanzieren kann. Die Kennzahl gibt dabei eine Tendenz an, inwieweit die Kommune in der Zukunft in der Lage ist, ihre Aufgaben aus eigener Kraft zu erfüllen.	91,13%	83,26%	85,98%
Allgemeine Umlagequote	Die allgemeine Umlagequote gibt an, zu welchem Teil sich die Kommune selbst durch Umlagen finanzieren kann. Im Übrigen gilt die Aussage wie bei der Steuerquote.	32,88%	28,49%	29,96%
Personalintensität	Die Personalintensität gibt an, welchen Anteil die Personalaufwendungen an den ordentlichen Aufwendungen ausmachen. Die Kennzahl gibt Auskunft darüber, in welchem Umfang Mittel jetzt und voraussichtlich auch zukünftig für Personalausgaben gebunden sind und anderweitig nicht zur Verfügung stehen.	37,60%	37,46%	37,55%
Abschreibungsintensität	Die Kennzahl zeigt an, in welchem Umfang die Kommune durch die Nutzung ihres Vermögens belastet wird.	8,15%	7,97%	8,33%
Zinslastquote	Die Kennzahl gibt die Belastung der Gemeinde durch Zinsaufwendungen an. Hohe Zinslastquoten haben eingeschränkte Handlungsmöglichkeiten der Gemeinde im Haushaltsjahr und voraussichtlich auch in der Zukunft zur Folge.	0,54%	0,59%	0,63%
Liquiditätskreditquote	Die Kennzahl gibt an, in welchem Verhältnis die Einzahlungen aus lfd. Verwaltungstätigkeit zu einander stehen. Je höher die Kennzahl, desto größer ist das Risiko einer möglichen Zahlungsunfähigkeit der Gemeinde.	0,00%	0,00%	0,00%
Reinvestitionsquote	Die Kennzahl gibt an, ob die Investitionen im Haushaltsjahr ausgereicht haben, um den Werteverlust des Anlagevermögens durch Abschreibungen auszugleichen.	261,68%	114,82%	162,02%
Fremdkapitalquote	Die Fremdkapitalquote (auch Verschuldungsgrad) zeigt die Relation von Nettoposition zur Bilanzsumme und gibt damit Auskunft über die Finanzierungsstruktur.	38,99%	45,79%	43,71%

## Deckungszahlen

Die Deckungszahlen sollen Auskunft über die langfristige Stabilität eines Betriebes geben. Je höher die Deckungszahlen, desto besser ist die finanzwirtschaftliche Situation eines Betriebes (aus Kommunales Rechnungswesen in Niedersachsen, Band 2 Jahresabschluss und Jahresabschlussanalyse von Andreas Lasar, Seite 504).

Der Anlagendeckungsgrad errechnet sich aus dem Verhältnis der Nettosition zum / Anlagevermögen.

	<u>2020</u>		<u>2019</u>	
Nettoposition	14.110.692,93 €	67,69%	12.758.000,15 €	65,01%
/ Anlagevermögen	20.846.230,00 €		19.624.837,51 €	

Der Anlagendeckungsgrad B berücksichtigt zusätzlich das langfristige Fremdkapital.

	<u>2020</u>		<u>2019</u>	
Nettoposition +	14.110.692,93 €		12.758.000,15 €	
langfristiges Fremdkapital	3.975.949,29 €	86,76%	3.589.707,08 €	83,30%
/ Anlagevermögen	20.846.230,00 €		19.624.837,51 €	

## 8 VOLLSTÄNDIGKEITSERKLÄRUNG

### Jahresabschluss der Samtgemeinde Hambergen zum 31.12.2020

Gegenüber dem Rechnungsprüfungsamt (RPA) des Landkreises Osterholz erkläre ich als Samtgemeindebürgermeister folgendes:

Die für die Rechnungsprüfung erbetenen und notwendigen Aufklärungen und Nachweise wurden vollständig und nach bestem Wissen und Gewissen gegeben.

Als Auskunftspersonen habe ich die nachfolgend aufgeführten Personen benannt:

Name	Vorname	ggf. für folgende Sachverhalte
Pleuß	Dennis	Kämmerer
Ensslen	Alina	Anlagenbuchhaltung
Antholz	Burkhard	Kasse
Götsche	Kornelia	Kindertagesstätten

2.1 Es sind alle Bücher und Schriften vollständig zur Verfügung gestellt worden. Zu den Schriften gehören insbesondere auch vertragliche Vereinbarungen, Dienst- und Arbeitsanweisungen sowie sonstige Organisationsunterlagen, die zum Verständnis der Rechnungslegung erforderlich sind.

2.2 In den vorgelegten Büchern sind alle Geschäftsvorfälle erfasst, die für den Jahresabschluss buchungspflichtig geworden sind.

2.3 Für die Aufstellung des Jahresabschlusses wurden

eigene EDV-Anlagen eingesetzt

Arbeiten auf fremden EDV-Anlagen abgewickelt.

EDV-Anlagen nicht eingesetzt (die folgenden Punkte 2.4. und 2.5 entfallen).

2.4 Beim Einsatz der EDV-Anlagen

sind die EDV-Verfahren auf der Grundlage der organisatorischen Vorkehrungen und Kontrollen nur nach den zur Verfügung gestellten Programmen und den aufgezeichneten Bedienungseingriffen bzw. den vorgelegten Dienst- und Arbeitsanweisungen sowie Organisationsunterlagen durchgeführt worden.

sind die EDV-Verfahren auf der Grundlage der vertraglichen Vereinbarungen mit fremden Rechenzentren entsprechend den gesetzlichen Anforderungen durchgeführt worden.

wurden die organisatorischen Vorkehrungen und Kontrollen bzw. vertraglichen Vereinbarungen für die Abrechnung nicht durchgängig eingehalten. Die Einzelheiten und Auswirkungen sind in der Anlage erläutert.

Eine Beeinträchtigung der ordnungsgemäßen Rechnungslegung ergibt sich nach meiner Beurteilung

nicht.

kann von mir nicht ausgeschlossen werden.

2.5 Im Bereich des Rechnungswesens (z. B. Buchführung, Personalabrechnung, Gebührenabrechnung usw.) werden folgende Programme eingesetzt:

Programmbezeichnung/Versions-Nr.

CIP Kommunal 4.2

Programmbezeichnung/Versions-Nr.

P&I Loga für die Lohnbuchhaltung

- Durch eigene Testläufe ist die Funktionalität der Programme nachgewiesen. Der Umfang und die Art der Testläufe sind in der Anlage beschrieben und erläutert.
- Nach den Erkenntnissen im laufenden Betrieb ist die Funktionalität der Programme gegeben. Die Grundsätze ordnungsgemäßer Buchführung (GoB) sind/werden erfüllt.
- Nach den Erkenntnissen im laufenden Betrieb ist die Funktionalität der Programme nicht vollständig gegeben. Die eingeschränkte Funktionalität und die Auswirkungen auf die Grundsätze ordnungsgemäßer Buchführung (GoB) sind in der Anlage dargestellt.
- 2.6 Die Grundsätze ordnungsgemäßer Inventur wurden beachtet und alle im wirtschaftlichen Eigentum stehenden Vermögensgegenstände und die Schulden sind erfasst worden.
- 2.7 Es ist sichergestellt, dass im Rahmen der gesetzlichen Aufbewahrungspflichten und –fristen auch die nicht ausgedruckten Daten der Bücher (vgl. § 38 KomHKVO) jederzeit verfügbar sind und innerhalb angemessener Frist lesbar gemacht werden können.
- 3.1 Im Jahresabschluss sind alle bilanzierungspflichtigen Vermögensgegenstände, Sonderposten, Rückstellungen, Verbindlichkeiten und Abgrenzungen berücksichtigt. Alle erforderlichen Angaben wurden nach den einschlägigen Rechtsvorschriften gemacht.
- 3.2 Besondere Umstände, die der Fortführung der Verwaltungstätigkeit/von Teilen der Verwaltungstätigkeit oder der Vermittlung eines den tatsächlichen Verhältnissen entsprechenden Bildes der Vermögens- und Finanzlage entgegenstehen könnten
- bestehen nicht.
- sind im Anhang gesondert aufgeführt.
- sind in der Anlage angegeben.
- 3.3 Eine Übersicht über
- alle Unternehmen, mit denen die Gemeinde zum Bilanzstichtag verbunden war,
- alle Unternehmen, mit denen zum Bilanzstichtag ein Beteiligungsverhältnis bestanden hat,
- alle Sondervermögen der Gemeinde,
- alle Zweckverbände, in denen die Gemeinde zum Bilanzstichtag Mitglied war,
- alle Anstalten des öffentlichen Rechts, bei denen die Gemeinde Gewährsträger/Mitgewährsträger zum Bilanzstichtag war, wurde dem RPA ausgehändigt.
- Ausleihungen, Forderungen oder Verbindlichkeiten (einschließlich Eventualverbindlichkeiten) gegenüber den o. g. Unternehmen, bestanden
- nicht.
- nur in der Höhe, in der sie in der Jahresrechnung als solche ersichtlich sind.
- 3.4 Verbindlichkeiten aus Gewährleistungsverträgen sowie Haftungsverhältnissen aus der Bestellung von Sicherheiten für fremde Verbindlichkeiten bestanden
- nicht
- nur in der Höhe, in der sie im Jahresabschluss als solche ersichtlich sind.
- 3.5 Patronatserklärungen und Bürgschaften, die nicht aus dem Jahresabschluss ersichtlich sind,
- bestanden nicht
- sind in der Anlage aufgeführt.



## 9 ANLAGEN ZUM RECHENSCHAFTSBERICHT

---

<b><u>Anlage</u></b>	<b><u>Seiten</u></b>
Ergebnis- und Finanzrechnung	38 – 53
Bilanz	54 – 55
Übertragene Haushaltsermächtigungen	56
Forderungsübersicht	57
Schuldenübersicht	58
Rückstellungsübersicht	59
Anlagenübersicht	60 - 64



Erträge und Aufwendungen	Ergebnis des Vorjahres	Ansätze des Haushaltsjahres	Veränderung durch Nachtrag	Ergebnis des Haushaltsjahres	mehr (+)/weniger (-)	Ermächtigungen aus Haushaltsvorjahren
	2019	2020	2020	2020	2020	2019
	EUR	EUR	EUR	EUR	EUR	EUR
1	2	3	4	5	6	7
2. + Zuwendungen und allgemeine Umlagen	8.148.435,46	8.580.000,00	0,00	8.832.712,34	-----	0,00
3. + Auflösungserträge aus Sonderposten	169.538,80	191.600,00	0,00	173.786,64	-----	0,00
4. + sonstige Transfererträge	25.719,90	23.700,00	0,00	23.463,31	-----	0,00
5. + öffentlich-rechtliche Entgelte	433.383,92	389.800,00	0,00	294.038,82	-----	0,00
6. + privatrechtliche Entgelte	67.376,59	101.800,00	0,00	124.761,84	-----	0,00
7. + Kostenerstattungen und Kostenumlagen	661.768,49	737.900,00	0,00	1.176.886,65	-----	0,00
8. + Zinsen und ähnliche Finanzerträge	2.256,78	1.700,00	0,00	1.905,52	-----	0,00
11. + sonstige ordentliche Erträge	111.203,23	126.500,00	0,00	189.464,98	-----	0,00
<b>12. = Summe ordentliche Erträge</b>	<b>9.619.683,17</b>	<b>10.153.000,00</b>	<b>0,00</b>	<b>10.817.020,10</b>	-----	<b>0,00</b>
13. - Aufwendungen für aktives Personal	3.666.690,87	3.782.800,00	0,00	3.644.055,76	-138.744,24	0,00
14. - Aufwendungen für Versorgung	28.670,47	33.500,00	0,00	33.648,53	148,53	0,00
15. - Aufwendungen für Sach- und Dienstleistungen	1.995.655,96	1.941.300,00	0,00	1.739.437,55	-201.862,45	3.993,36
16. - Abschreibungen	779.585,79	898.600,00	0,00	790.233,24	-108.366,76	0,00
17. - Zinsen und ähnliche Aufwendungen	57.531,36	75.300,00	0,00	52.000,30	-23.299,70	0,00
18. - Transferaufwendungen	2.208.902,03	2.222.400,00	0,00	2.229.331,77	6.931,77	0,00
19. - sonstige ordentliche Aufwendungen	1.050.270,11	1.258.900,00	0,00	1.203.550,28	-55.349,72	985,80
<b>20. = Summe ordentliche Aufwendungen</b>	<b>9.787.306,59</b>	<b>10.212.800,00</b>	<b>0,00</b>	<b>9.692.257,43</b>	<b>-520.542,57</b>	<b>4.979,16</b>
<b>21. = Ordentliches Ergebnis</b>	<b>-167.623,42</b>	<b>-59.800,00</b>	<b>0,00</b>	<b>1.124.762,67</b>	<b>1.184.562,67</b>	<b>-4.979,16</b>
22. + außerordentliche Erträge	101.639,26	60.000,00	0,00	64.104,61	-----	0,00
23. - außerordentliche Aufwendungen	1.947,62	0,00	0,00	19.980,86	19.980,86	0,00
<b>24. = außerordentliches Ergebnis</b>	<b>99.691,64</b>	<b>60.000,00</b>	<b>0,00</b>	<b>44.123,75</b>	<b>-15.876,25</b>	<b>0,00</b>
<b>25. = Jahresergebnis</b>	<b>-67.931,78</b>	<b>200,00</b>	<b>0,00</b>	<b>1.168.886,42</b>	<b>1.168.686,42</b>	<b>-4.979,16</b>
25a.+ Erträge aus internen Leistungsbeziehungen	93.460,50	69.900,00	0,00	91.869,96	-----	0,00
25b.- Aufwendungen aus internen Leistungsbeziehungen	93.460,50	69.900,00	0,00	91.869,96	21.969,96	0,00
25c.+/- Saldo aus internen Leistungsbeziehungen	0,00	0,00	0,00	0,00	0,00	0,00
<b>25d.= Ergebnis unter Berücksichtigung der internen Leistungsbeziehungen</b>	<b>-67.931,78</b>	<b>200,00</b>	<b>0,00</b>	<b>1.168.886,42</b>	<b>1.168.686,42</b>	<b>-4.979,16</b>

\*\*\* Ende der Liste "Ergebnisrechnung" \*\*\*



Einzahlungen und Auszahlungen	Ergebnis	Ansätze	Ver-	Ergebnis	mehr (+)/	Ermäch-
	des	des	änderung	des	weniger (-)	tigungen
	Vorjahres	Haushalts-	durch	Haushalts-		aus
	2019	2020	2020	2020	2020	2019
	EUR	EUR	EUR	EUR	EUR	EUR
1	2	3	4	5	6	7
2. + Zuwendungen und allgemeine Umlagen	8.145.522,43	8.580.000,00	0,00	8.826.473,30	-----	0,00
3. + Sonstige Transfereinzahlungen	25.829,90	23.700,00	0,00	23.563,31	-----	0,00
4. + Öffentlich-rechtliche Entgelte	432.193,60	389.800,00	0,00	286.564,23	-----	0,00
5. + Privatrechtliche Entgelte	112.948,01	101.800,00	0,00	127.700,43	-----	0,00
6. + Kostenerstattungen und Kostenumlagen	656.849,03	737.900,00	0,00	1.181.746,11	-----	0,00
7. + Zinsen und ähnliche Einzahlungen	1.236,11	1.000,00	0,00	982,78	-----	0,00
9. + sonstige haushaltswirksame Einzahlungen	1.659,08	1.100,00	0,00	1.517,54	-----	0,00
10. = Summe der Einzahlungen aus laufender Verwaltungstätigkeit	9.376.238,16	9.835.300,00	0,00	10.448.547,70	-----	0,00
11. - Auszahlungen für aktives Personal	3.360.622,32	3.633.200,00	0,00	3.455.118,27	-178.081,73	0,00
12. - Auszahlungen für Versorgung	35.164,01	33.500,00	0,00	34.350,30	850,30	0,00
13. - Auszahlungen für Sach- und Dienstleistungen und für geringwertige Vermögensgegenstände	1.985.032,57	1.941.300,00	0,00	1.806.069,29	-135.230,71	3.993,36
14. - Zinsen und ähnliche Auszahlungen	57.531,36	75.300,00	0,00	52.000,30	-23.299,70	0,00
15. - Transferauszahlungen	2.271.675,80	2.222.400,00	0,00	2.231.620,20	9.220,20	0,00
16. - sonstige haushaltswirksame Auszahlungen	1.100.211,65	1.258.900,00	0,00	1.225.560,85	-33.339,15	985,80
17. = Summe der Auszahlungen aus laufender Verwaltungstätigkeit	8.810.237,71	9.164.600,00	0,00	8.804.719,21	-359.880,79	4.979,16
18. = Saldo aus laufender Verwaltungstätigkeit	566.000,45	670.700,00	0,00	1.643.828,49	973.128,49	-4.979,16
19. + Zuwendungen für Investitionstätigkeit	48.351,22	5.000,00	0,00	357.600,00	-----	227.000,00
21. + Veräußerung von Sachvermögen	54.555,00	120.000,00	0,00	277.176,00	-----	0,00
24. = Summe der Einzahlungen aus Investitionstätigkeit	102.906,22	125.000,00	0,00	634.776,00	-----	227.000,00
25. - Erwerb von Grundstücken und Gebäuden	6.341,53	200.000,00	0,00	0,00	-200.000,00	0,00
26. - Baumaßnahmen	632.058,55	1.735.000,00	0,00	1.337.601,43	-397.398,57	1.986.598,92
27. - Erwerb von beweglichem Sachvermögen	244.113,39	377.300,00	0,00	708.147,70	330.847,70	540.343,96
28. - Erwerb von Finanzvermögensanlagen	4.666,44	3.900,00	0,00	4.734,37	834,37	0,00
29. - Aktivierbare Zuwendungen	4.655,15	10.500,00	0,00	7.533,87	-2.966,13	315.293,51
31. = Summe der Auszahlungen aus Investitionstätigkeit	891.835,06	2.326.700,00	0,00	2.058.017,37	-268.682,63	2.842.236,39
32. = Saldo aus Investitionstätigkeit	-788.928,84	-2.201.700,00	0,00	-1.423.241,37	778.458,63	-2.615.236,39
33. = Finanzmittel-Überschuss/-Fehlbetrag	-222.928,39	-1.531.000,00	0,00	220.587,12	1.751.587,12	-2.620.215,55
34. + Einzahlungen aus Finanzierungstätigkeit; Aufnahme von Krediten und inneren Darlehen für Investitionstätigkeit	650.000,00	2.201.700,00	0,00	797.000,00	-----	1.154.600,00
35. - Auszahlungen Finanzierungstätigkeit; Tilgung von Krediten und Rückzahlung von inneren Darlehen für Investitionstätigkeit	457.002,27	509.100,00	0,00	410.757,79	-98.342,21	0,00
36. = Saldo aus Finanzierungstätigkeit	192.997,73	1.692.600,00	0,00	386.242,21	-1.306.357,79	1.154.600,00
37. = Finanzmittelbestand	-29.930,66	161.600,00	0,00	606.829,33	445.229,33	-1.465.615,55
38. + haushaltsunwirksame Einzahlungen	3.698.530,67	0,00	0,00	4.521.427,97	4.521.427,97	0,00
39. - haushaltsunwirksame Auszahlungen	3.673.777,28	0,00	0,00	4.508.923,34	4.508.923,34	0,00
40. = Saldo aus haushaltsunwirksamen Vorgängen	24.753,39	0,00	0,00	12.504,63	12.504,63	0,00
40a. = Saldo der Finanzrechnung	-5.177,27	161.600,00	0,00	619.333,96	457.733,96	-1.465.615,55
41. + Anfangsbestand an Zahlungsmitteln zu Beginn des Jahres	1.069.848,62	1.064.671,00	0,00	-----	-----	0,00
42. = Endbestand an Zahlungsmitteln	1.064.671,35	1.226.271,00	0,00	1.684.005,31	457.734,31	-1.465.615,55

\*\*\* Ende der Liste "Finanzrechnung" \*\*\*



# A. Teilergebnisrechnung 2020

Gemeinde: 00 Samtgemeinde Hambergen

Seite : 40  
Datum: 30.01.2023  
Uhrzeit: 11:35:03

Teilhaushalte

0 Samtgemeindebürgermeister

Erträge und Aufwendungen	Ergebnis des Vorjahres	Ansätze des Haushaltsjahres	Veränderung durch Nachtrag	Ergebnis des Haushaltsjahres	mehr (+)/weniger (-)	Ermächtigungen aus Haushaltsvorjahren
	2019	2020	2020	2020	2020	2019
	EUR	EUR	EUR	EUR	EUR	EUR
1	2	3	4	5	6	7
<b>ordentliche Erträge</b>						
2. + Zuwendungen und allgemeine Umlagen	0,00	100,00	0,00	0,00	-100,00	0,00
6. + privatrechtliche Entgelte	4.702,80	4.100,00	0,00	690,00	-3.410,00	0,00
11. + sonstige ordentliche Erträge	5.000,00	0,00	0,00	0,00	0,00	0,00
12. = <b>Summe ordentliche Erträge</b>	<b>9.702,80</b>	<b>4.200,00</b>	<b>0,00</b>	<b>690,00</b>	<b>-3.510,00</b>	<b>0,00</b>
<b>ordentliche Aufwendungen</b>						
15. - Aufwendungen für Sach- und Dienstleistungen	23.137,56	19.600,00	0,00	12.742,95	-6.857,05	3.993,36
16. - Abschreibungen	4.917,20	46.100,00	0,00	5.360,03	-40.739,97	0,00
18. - Transferaufwendungen	2.760,00	300,00	0,00	260,00	-40,00	0,00
19. - sonstige ordentliche Aufwendungen	33.773,54	35.700,00	0,00	34.430,38	-1.269,62	985,80
20. = <b>Summe ordentliche Aufwendungen</b>	<b>64.588,30</b>	<b>101.700,00</b>	<b>0,00</b>	<b>52.793,36</b>	<b>-48.906,64</b>	<b>4.979,16</b>
21. = <b>ordentliches Ergebnis</b>	<b>-54.885,50</b>	<b>-97.500,00</b>	<b>0,00</b>	<b>-52.103,36</b>	<b>45.396,64</b>	<b>-4.979,16</b>
22. + außerordentliche Erträge	0,00	56.000,00	0,00	32.109,61	-23.890,39	0,00
24. = <b>außerordentliches Ergebnis</b>	<b>0,00</b>	<b>56.000,00</b>	<b>0,00</b>	<b>32.109,61</b>	<b>-23.890,39</b>	<b>0,00</b>
25. = <b>Jahresergebnis</b>	<b>-54.885,50</b>	<b>-41.500,00</b>	<b>0,00</b>	<b>-19.993,75</b>	<b>21.506,25</b>	<b>-4.979,16</b>
27. - Aufwendungen aus internen Leistungsbeziehungen	4.441,50	5.400,00	0,00	1.799,55	-3.600,45	0,00
28. = Saldo aus internen Leistungsbeziehungen	-4.441,50	-5.400,00	0,00	-1.799,55	3.600,45	0,00
29. = <b>Ergebnis unter Berücksichtigung der internen Leistungsbeziehungen</b>	<b>-59.327,00</b>	<b>-46.900,00</b>	<b>0,00</b>	<b>-21.793,30</b>	<b>25.106,70</b>	<b>-4.979,16</b>



# A. Teilergebnisrechnung 2020

Gemeinde: 00 Samtgemeinde Hambergen

Seite : 41  
Datum: 30.01.2023  
Uhrzeit: 11:35:03

Teilhaushalte

1 Stabsstellen

Erträge und Aufwendungen	Ergebnis des Vorjahres	Ansätze des Haushaltsjahres	Veränderung durch Nachtrag	Ergebnis des Haushaltsjahres	mehr (+)/weniger (-)	Ermächtigungen aus Haushaltsvorjahren
	2019	2020	2020	2020	2020	2019
	EUR	EUR	EUR	EUR	EUR	EUR
1	2	3	4	5	6	7
<b>ordentliche Aufwendungen</b>						
13. - Personalaufwendungen	5.331,70	13.400,00	0,00	12.405,75	-994,25	0,00
15. - Aufwendungen für Sach- und Dienstleistungen	720,20	8.500,00	0,00	2.516,80	-5.983,20	0,00
16. - Abschreibungen	203,72	300,00	0,00	202,72	-97,28	0,00
19. - sonstige ordentliche Aufwendungen	885,43	1.100,00	0,00	882,51	-217,49	0,00
20. = Summe ordentliche Aufwendungen	7.141,05	23.300,00	0,00	16.007,78	-7.292,22	0,00
21. = ordentliches Ergebnis	-7.141,05	-23.300,00	0,00	-16.007,78	7.292,22	0,00
25. = Jahresergebnis	-7.141,05	-23.300,00	0,00	-16.007,78	7.292,22	0,00
27. - Aufwendungen aus internen Leistungsbeziehungen	0,00	500,00	0,00	0,00	-500,00	0,00
28. = Saldo aus internen Leistungsbeziehungen	0,00	-500,00	0,00	0,00	500,00	0,00
29. = Ergebnis unter Berücksichtigung der internen Leistungsbeziehungen	-7.141,05	-23.800,00	0,00	-16.007,78	7.792,22	0,00



Teilhaushalte

2 Hauptabteilung

Erträge und Aufwendungen	Ergebnis des Vorjahres	Ansätze des Haushaltsjahres	Veränderung durch Nachtrag	Ergebnis des Haushaltsjahres	mehr (+)/weniger (-)	Ermächtigungen aus Haushaltsvorjahren
	2019	2020	2020	2020	2020	2019
	EUR	EUR	EUR	EUR	EUR	EUR
1	2	3	4	5	6	7
<b>ordentliche Erträge</b>						
2. + Zuwendungen und allgemeine Umlagen	847,00	800,00	0,00	0,00	-800,00	0,00
3. + Auflösungserträge aus Sonderposten	3.814,81	3.800,00	0,00	3.814,81	14,81	0,00
5. + öffentlich-rechtliche Entgelte	299,73	200,00	0,00	613,41	413,41	0,00
6. + privatrechtliche Entgelte	10.520,19	10.000,00	0,00	10.042,65	42,65	0,00
7. + Kostenerstattungen und Kostenumlagen	12.432,77	4.900,00	0,00	11.138,54	6.238,54	0,00
8. + Zinsen und ähnliche Finanzerträge	922,64	700,00	0,00	835,27	135,27	0,00
11. + sonstige ordentliche Erträge	88.290,00	101.100,00	0,00	115.114,19	14.014,19	0,00
12. = Summe ordentliche Erträge	117.127,14	121.500,00	0,00	141.558,87	20.058,87	0,00
<b>ordentliche Aufwendungen</b>						
13. - Personalaufwendungen	661.765,16	689.900,00	0,00	693.283,81	3.383,81	0,00
14. - Versorgungsaufwendungen	28.670,47	33.500,00	0,00	33.648,53	148,53	0,00
15. - Aufwendungen für Sach- und Dienstleistungen	142.063,04	164.900,00	0,00	189.811,19	24.911,19	0,00
16. - Abschreibungen	44.483,36	44.100,00	0,00	46.296,14	2.196,14	0,00
18. - Transferaufwendungen	6.974,98	7.100,00	0,00	7.301,12	201,12	0,00
19. - sonstige ordentliche Aufwendungen	227.160,48	227.900,00	0,00	219.155,69	-8.744,31	0,00
20. = Summe ordentliche Aufwendungen	1.111.117,49	1.167.400,00	0,00	1.189.496,48	22.096,48	0,00
21. = ordentliches Ergebnis	-993.990,35	-1.045.900,00	0,00	-1.047.937,61	-2.037,61	0,00
25. = Jahresergebnis	-993.990,35	-1.045.900,00	0,00	-1.047.937,61	-2.037,61	0,00
27. - Aufwendungen aus internen Leistungsbeziehungen	37.563,75	20.500,00	0,00	44.553,39	24.053,39	0,00
28. = Saldo aus internen Leistungsbeziehungen	-37.563,75	-20.500,00	0,00	-44.553,39	-24.053,39	0,00
29. = Ergebnis unter Berücksichtigung der internen Leistungsbeziehungen	-1.031.554,10	-1.066.400,00	0,00	-1.092.491,00	-26.091,00	0,00



# A. Teilergebnisrechnung 2020

Gemeinde: 00 Samtgemeinde Hambergen

Seite : 43  
Datum: 30.01.2023  
Uhrzeit: 11:35:03

Teilhaushalte 3 Finanz-, Steuer- und Schulabteilung

Erträge und Aufwendungen	Ergebnis des Vorjahres	Ansätze des Haushaltsjahres	Veränderung durch Nachtrag	Ergebnis des Haushaltsjahres	mehr (+)/weniger (-)	Ermächtigungen aus Haushaltsvorjahren
	2019	2020	2020	2020	2020	2019
	EUR	EUR	EUR	EUR	EUR	EUR
1	2	3	4	5	6	7
<b>ordentliche Erträge</b>						
2. + Zuwendungen und allgemeine Umlagen	8.068.819,33	8.530.000,00	0,00	8.739.390,02	209.390,02	0,00
3. + Auflösungserträge aus Sonderposten	111.722,08	124.200,00	0,00	114.748,59	-9.451,41	0,00
4. + sonstige Transfererträge	25.719,90	23.700,00	0,00	23.778,78	78,78	0,00
5. + öffentlich-rechtliche Entgelte	14.853,55	14.200,00	0,00	7.179,17	-7.020,83	0,00
6. + privatrechtliche Entgelte	15.980,68	52.800,00	0,00	83.628,85	30.828,85	0,00
7. + Kostenerstattungen und Kostenumlagen	190.906,05	293.700,00	0,00	718.811,85	425.111,85	0,00
8. + Zinsen und ähnliche Finanzerträge	301,11	100,00	0,00	47,78	-52,22	0,00
11. + sonstige ordentliche Erträge	2.197,64	25.100,00	0,00	72.876,29	47.776,29	0,00
12. = <b>Summe ordentliche Erträge</b>	<b>8.430.500,34</b>	<b>9.063.800,00</b>	<b>0,00</b>	<b>9.760.461,33</b>	<b>696.661,33</b>	<b>0,00</b>
<b>ordentliche Aufwendungen</b>						
13. - Personalaufwendungen	1.246.609,62	1.339.100,00	0,00	1.218.282,33	-120.817,67	0,00
15. - Aufwendungen für Sach- und Dienstleistungen	1.258.833,69	1.105.200,00	0,00	944.185,13	-161.014,87	0,00
16. - Abschreibungen	393.388,67	451.700,00	0,00	395.811,90	-55.888,10	0,00
17. - Zinsen und ähnliche Aufwendungen	57.531,36	75.300,00	0,00	52.000,30	-23.299,70	0,00
18. - Transferaufwendungen	2.190.529,85	2.203.500,00	0,00	2.211.704,05	8.204,05	0,00
19. - sonstige ordentliche Aufwendungen	661.828,26	840.600,00	0,00	809.693,26	-30.906,74	0,00
20. = <b>Summe ordentliche Aufwendungen</b>	<b>5.808.721,45</b>	<b>6.015.400,00</b>	<b>0,00</b>	<b>5.631.676,97</b>	<b>-383.723,03</b>	<b>0,00</b>
21. = <b>ordentliches Ergebnis</b>	<b>2.621.778,89</b>	<b>3.048.400,00</b>	<b>0,00</b>	<b>4.128.784,36</b>	<b>1.080.384,36</b>	<b>0,00</b>
22. + außerordentliche Erträge	755,00	0,00	0,00	4.715,00	4.715,00	0,00
24. = <b>außerordentliches Ergebnis</b>	<b>755,00</b>	<b>0,00</b>	<b>0,00</b>	<b>4.715,00</b>	<b>4.715,00</b>	<b>0,00</b>
25. = <b>Jahresergebnis</b>	<b>2.622.533,89</b>	<b>3.048.400,00</b>	<b>0,00</b>	<b>4.133.499,36</b>	<b>1.085.099,36</b>	<b>0,00</b>
26. + Erträge aus internen Leistungsbeziehungen	0,00	3.500,00	0,00	0,00	-3.500,00	0,00
27. - Aufwendungen aus internen Leistungsbeziehungen	22.491,00	21.000,00	0,00	17.440,17	-3.559,83	0,00
28. = Saldo aus internen Leistungsbeziehungen	-22.491,00	-17.500,00	0,00	-17.440,17	59,83	0,00
29. = <b>Ergebnis unter Berücksichtigung der internen Leistungsbeziehungen</b>	<b>2.600.042,89</b>	<b>3.030.900,00</b>	<b>0,00</b>	<b>4.116.059,19</b>	<b>1.085.159,19</b>	<b>0,00</b>



Erträge und Aufwendungen	Ergebnis des Vorjahres	Ansätze des Haushaltsjahres	Veränderung durch Nachtrag	Ergebnis des Haushaltsjahres	mehr (+)/weniger (-)	Ermächtigungen aus Haushaltsvorjahren
	2019	2020	2020	2020	2020	2019
	EUR	EUR	EUR	EUR	EUR	EUR
1	2	3	4	5	6	7
<b>ordentliche Erträge</b>						
2. + Zuwendungen und allgemeine Umlagen	46.959,48	43.000,00	0,00	54.276,80	11.276,80	0,00
3. + Auflösungserträge aus Sonderposten	10.133,11	8.800,00	0,00	9.253,09	453,09	0,00
4. + sonstige Transfererträge	0,00	0,00	0,00	-315,47	-315,47	0,00
5. + öffentlich-rechtliche Entgelte	117.598,43	102.500,00	0,00	110.195,97	7.695,97	0,00
6. + privatrechtliche Entgelte	12.672,16	15.800,00	0,00	8.853,70	-6.946,30	0,00
7. + Kostenerstattungen und Kostenumlagen	201.501,18	191.300,00	0,00	184.939,50	-6.360,50	0,00
11. + sonstige ordentliche Erträge	1.232,00	300,00	0,00	1.474,50	1.174,50	0,00
12. = <b>Summe ordentliche Erträge</b>	<b>390.096,36</b>	<b>361.700,00</b>	<b>0,00</b>	<b>368.678,09</b>	<b>6.978,09</b>	<b>0,00</b>
<b>ordentliche Aufwendungen</b>						
13. - Personalaufwendungen	663.649,46	635.000,00	0,00	655.524,55	20.524,55	0,00
15. - Aufwendungen für Sach- und Dienstleistungen	204.522,48	283.000,00	0,00	216.592,29	-66.407,71	0,00
16. - Abschreibungen	126.341,47	166.300,00	0,00	130.621,44	-35.678,56	0,00
18. - Transferaufwendungen	8.637,20	11.500,00	0,00	10.066,60	-1.433,40	0,00
19. - sonstige ordentliche Aufwendungen	117.238,90	123.500,00	0,00	108.048,07	-15.451,93	0,00
20. = <b>Summe ordentliche Aufwendungen</b>	<b>1.120.389,51</b>	<b>1.219.300,00</b>	<b>0,00</b>	<b>1.120.852,95</b>	<b>-98.447,05</b>	<b>0,00</b>
21. = <b>ordentliches Ergebnis</b>	<b>-730.293,15</b>	<b>-857.600,00</b>	<b>0,00</b>	<b>-752.174,86</b>	<b>105.425,14</b>	<b>0,00</b>
22. + außerordentliche Erträge	0,00	0,00	0,00	20.000,00	20.000,00	0,00
23. - außerordentliche Aufwendungen	0,00	0,00	0,00	19.980,86	19.980,86	0,00
24. = <b>außerordentliches Ergebnis</b>	<b>0,00</b>	<b>0,00</b>	<b>0,00</b>	<b>19,14</b>	<b>19,14</b>	<b>0,00</b>
25. = <b>Jahresergebnis</b>	<b>-730.293,15</b>	<b>-857.600,00</b>	<b>0,00</b>	<b>-752.155,72</b>	<b>105.444,28</b>	<b>0,00</b>
27. - Aufwendungen aus internen Leistungsbeziehungen	7.597,80	2.900,00	0,00	6.695,10	3.795,10	0,00
28. = Saldo aus internen Leistungsbeziehungen	-7.597,80	-2.900,00	0,00	-6.695,10	-3.795,10	0,00
29. = <b>Ergebnis unter Berücksichtigung der internen Leistungsbeziehungen</b>	<b>-737.890,95</b>	<b>-860.500,00</b>	<b>0,00</b>	<b>-758.850,82</b>	<b>101.649,18</b>	<b>0,00</b>



# A. Teilergebnisrechnung 2020

Gemeinde: 00 Samtgemeinde Hambergen

Seite : 45  
Datum: 30.01.2023  
Uhrzeit: 11:35:03

Teilhaushalte

5 Bauabteilung / Gebäudemanagement

Erträge und Aufwendungen	Ergebnis des Vorjahres	Ansätze des Haushaltsjahres	Veränderung durch Nachtrag	Ergebnis des Haushaltsjahres	mehr (+)/weniger (-)	Ermächtigungen aus Haushaltsvorjahren
	2019	2020	2020	2020	2020	2019
	EUR	EUR	EUR	EUR	EUR	EUR
1	2	3	4	5	6	7
<b>ordentliche Erträge</b>						
2. + Zuwendungen und allgemeine Umlagen	31.809,65	6.100,00	0,00	39.045,52	32.945,52	0,00
3. + Auflösungserträge aus Sonderposten	43.664,28	54.600,00	0,00	45.765,63	-8.834,37	0,00
5. + öffentlich-rechtliche Entgelte	17.320,00	11.100,00	0,00	13.955,42	2.855,42	0,00
6. + privatrechtliche Entgelte	8.341,12	4.600,00	0,00	10.428,74	5.828,74	0,00
7. + Kostenerstattungen und Kostenumlagen	256.928,49	248.000,00	0,00	244.385,48	-3.614,52	0,00
8. + Zinsen und ähnliche Finanzerträge	1.033,03	900,00	0,00	1.022,47	122,47	0,00
11. + sonstige ordentliche Erträge	14.483,59	0,00	0,00	0,00	0,00	0,00
12. = <b>Summe ordentliche Erträge</b>	<b>373.580,16</b>	<b>325.300,00</b>	<b>0,00</b>	<b>354.603,26</b>	<b>29.303,26</b>	<b>0,00</b>
<b>ordentliche Aufwendungen</b>						
13. - Personalaufwendungen	848.167,12	859.300,00	0,00	851.469,25	-7.830,75	0,00
15. - Aufwendungen für Sach- und Dienstleistungen	112.708,07	127.600,00	0,00	104.392,64	-23.207,36	0,00
16. - Abschreibungen	124.385,34	105.600,00	0,00	125.961,00	20.361,00	0,00
19. - sonstige ordentliche Aufwendungen	7.488,57	30.100,00	0,00	29.777,83	-322,17	0,00
20. = <b>Summe ordentliche Aufwendungen</b>	<b>1.092.749,10</b>	<b>1.122.600,00</b>	<b>0,00</b>	<b>1.111.600,72</b>	<b>-10.999,28</b>	<b>0,00</b>
21. = <b>ordentliches Ergebnis</b>	<b>-719.168,94</b>	<b>-797.300,00</b>	<b>0,00</b>	<b>-756.997,46</b>	<b>40.302,54</b>	<b>0,00</b>
22. + außerordentliche Erträge	100.884,26	4.000,00	0,00	7.280,00	3.280,00	0,00
23. - außerordentliche Aufwendungen	1.947,62	0,00	0,00	0,00	0,00	0,00
24. = <b>außerordentliches Ergebnis</b>	<b>98.936,64</b>	<b>4.000,00</b>	<b>0,00</b>	<b>7.280,00</b>	<b>3.280,00</b>	<b>0,00</b>
25. = <b>Jahresergebnis</b>	<b>-620.232,30</b>	<b>-793.300,00</b>	<b>0,00</b>	<b>-749.717,46</b>	<b>43.582,54</b>	<b>0,00</b>
26. + Erträge aus internen Leistungsbeziehungen	93.460,50	66.400,00	0,00	91.869,96	25.469,96	0,00
27. - Aufwendungen aus internen Leistungsbeziehungen	21.366,45	19.600,00	0,00	21.381,75	1.781,75	0,00
28. = Saldo aus internen Leistungsbeziehungen	72.094,05	46.800,00	0,00	70.488,21	23.688,21	0,00
29. = <b>Ergebnis unter Berücksichtigung der internen Leistungsbeziehungen</b>	<b>-548.138,25</b>	<b>-746.500,00</b>	<b>0,00</b>	<b>-679.229,25</b>	<b>67.270,75</b>	<b>0,00</b>



# A. Teilergebnisrechnung 2020

Gemeinde: 00 Samtgemeinde Hambergen

Seite : 46  
Datum: 30.01.2023  
Uhrzeit: 11:35:03

Teilhaushalte

6 Betriebe gewerblicher Art

Erträge und Aufwendungen	Ergebnis des Vorjahres	Ansätze des Haushaltsjahres	Veränderung durch Nachtrag	Ergebnis des Haushaltsjahres	mehr (+)/weniger (-)	Ermächtigungen aus Haushaltsvorjahren
	2019	2020	2020	2020	2020	2019
	EUR	EUR	EUR	EUR	EUR	EUR
1	2	3	4	5	6	7
<b>ordentliche Erträge</b>						
3. + Auflösungserträge aus Sonderposten	204,52	200,00	0,00	204,52	4,52	0,00
5. + öffentlich-rechtliche Entgelte	283.312,21	261.800,00	0,00	162.094,85	-99.705,15	0,00
6. + privatrechtliche Entgelte	15.159,64	14.500,00	0,00	11.117,90	-3.382,10	0,00
7. + Kostenerstattungen und Kostenumlagen	0,00	0,00	0,00	17.611,28	17.611,28	0,00
12. = <b>Summe ordentliche Erträge</b>	<b>298.676,37</b>	<b>276.500,00</b>	<b>0,00</b>	<b>191.028,55</b>	<b>-85.471,45</b>	<b>0,00</b>
<b>ordentliche Aufwendungen</b>						
13. - Personalaufwendungen	241.167,81	246.100,00	0,00	213.090,07	-33.009,93	0,00
15. - Aufwendungen für Sach- und Dienstleistungen	253.670,92	232.500,00	0,00	269.196,55	36.696,55	0,00
16. - Abschreibungen	85.866,03	84.500,00	0,00	85.980,01	1.480,01	0,00
19. - sonstige ordentliche Aufwendungen	1.894,93	0,00	0,00	1.562,54	1.562,54	0,00
20. = <b>Summe ordentliche Aufwendungen</b>	<b>582.599,69</b>	<b>563.100,00</b>	<b>0,00</b>	<b>569.829,17</b>	<b>6.729,17</b>	<b>0,00</b>
21. = <b>ordentliches Ergebnis</b>	<b>-283.923,32</b>	<b>-286.600,00</b>	<b>0,00</b>	<b>-378.800,62</b>	<b>-92.200,62</b>	<b>0,00</b>
25. = <b>Jahresergebnis</b>	<b>-283.923,32</b>	<b>-286.600,00</b>	<b>0,00</b>	<b>-378.800,62</b>	<b>-92.200,62</b>	<b>0,00</b>
29. = <b>Ergebnis unter Berücksichtigung der internen Leistungsbeziehungen</b>	<b>-283.923,32</b>	<b>-286.600,00</b>	<b>0,00</b>	<b>-378.800,62</b>	<b>-92.200,62</b>	<b>0,00</b>

\*\*\* Ende der Liste "A. Teilergebnisrechnung" \*\*\*



Teilhaushalte

0 Samtgemeindebürgermeister

Einzahlungen und Auszahlungen	Ergebnis des Vorjahres	Ansätze des Haushaltsjahres	Veränderung durch Nachtrag	Ergebnis des Haushaltsjahres	mehr (+)/weniger (-)	Ermächtigungen aus Haushaltsvorjahren
	2019	2020	2020	2020	2020	2019
	EUR	EUR	EUR	EUR	EUR	EUR
1	2	3	4	5	6	7
<b>Einzahlungen aus laufender Verwaltungstätigkeit</b>						
2. + Zuwendungen und allgemeine Umlagen	0,00	100,00	0,00	0,00	-100,00	0,00
5. + privatrechtliche Entgelte	4.702,80	4.100,00	0,00	690,00	-3.410,00	0,00
10. = Summe der Einzahlungen aus laufender Verwaltungstätigkeit	4.702,80	4.200,00	0,00	690,00	-3.510,00	0,00
<b>Auszahlungen aus laufender Verwaltungstätigkeit</b>						
13. - Auszahlungen für Sach- und Dienstleistungen und für geringwertige Vermögensgegenstände	21.984,21	19.600,00	0,00	18.221,15	-1.378,85	3.993,36
15. - Transferauszahlungen	2.760,00	300,00	0,00	260,00	-40,00	0,00
16. - sonstige haushaltswirksame Auszahlungen	34.037,24	35.700,00	0,00	34.662,68	-1.037,32	985,80
17. = Summe der Auszahlungen aus laufender Verwaltungstätigkeit	58.781,45	55.600,00	0,00	53.143,83	-2.456,17	4.979,16
18. = Saldo aus laufender Verwaltungstätigkeit	-54.078,65	-51.400,00	0,00	-52.453,83	-1.053,83	-4.979,16
<b>Einzahlungen aus Investitionstätigkeit</b>						
21. + Veräußerung von Sachvermögen	0,00	75.000,00	0,00	224.466,00	149.466,00	0,00
24. = Summe der Einzahlungen aus Investitionstätigkeit	0,00	75.000,00	0,00	224.466,00	149.466,00	0,00
<b>Auszahlungen für Investitionstätigkeit</b>						
29. - Aktivierbare Zuwendungen	4.655,15	10.500,00	0,00	7.533,87	-2.966,13	309.293,51
31. = Summe der Auszahlungen aus Investitionstätigkeit	4.655,15	10.500,00	0,00	7.533,87	-2.966,13	309.293,51
32. = Saldo aus Investitionstätigkeit	-4.655,15	64.500,00	0,00	216.932,13	152.432,13	-309.293,51
33. = Finanzmittel-Überschuss/-Fehlbetrag	-58.733,80	13.100,00	0,00	164.478,30	151.378,30	-314.272,67



Teilhaushalte

1 Stabsstellen

Einzahlungen und Auszahlungen	Ergebnis des Vorjahres	Ansätze des Haushaltsjahres	Veränderung durch Nachtrag	Ergebnis des Haushaltsjahres	mehr (+)/weniger (-)	Ermächtigungen aus Haushaltsvorjahren
	2019	2020	2020	2020	2020	2019
	EUR	EUR	EUR	EUR	EUR	EUR
1	2	3	4	5	6	7
<b>Auszahlungen aus laufender Verwaltungstätigkeit</b>						
11. - Personalauszahlungen	5.331,70	13.400,00	0,00	12.405,75	-994,25	0,00
13. - Auszahlungen für Sach- und Dienstleistungen und für geringwertige Vermögensgegenstände	720,20	8.500,00	0,00	2.516,80	-5.983,20	0,00
16. - sonstige haushaltswirksame Auszahlungen	885,43	1.100,00	0,00	882,51	-217,49	0,00
17. = Summe der Auszahlungen aus laufender Verwaltungstätigkeit	6.937,33	23.000,00	0,00	15.805,06	-7.194,94	0,00
18. = Saldo aus laufender Verwaltungstätigkeit	-6.937,33	-23.000,00	0,00	-15.805,06	7.194,94	0,00
<b>Auszahlungen für Investitionstätigkeit</b>						
33. = Finanzmittel-Überschuss/-Fehlbetrag	-6.937,33	-23.000,00	0,00	-15.805,06	7.194,94	0,00



Teilhaushalte

2 Hauptabteilung

Einzahlungen und Auszahlungen	Ergebnis des Vorjahres	Ansätze des Haushaltsjahres	Veränderung durch Nachtrag	Ergebnis des Haushaltsjahres	mehr (+)/weniger (-)	Ermächtigungen aus Haushaltsvorjahren
	2019	2020	2020	2020	2020	2019
	EUR	EUR	EUR	EUR	EUR	EUR
1	2	3	4	5	6	7
<b>Einzahlungen aus laufender Verwaltungstätigkeit</b>						
2. + Zuwendungen und allgemeine Umlagen	847,00	800,00	0,00	0,00	-800,00	0,00
4. + öffentlich-rechtliche Entgelte	299,73	200,00	0,00	613,41	413,41	0,00
5. + privatrechtliche Entgelte	10.520,19	10.000,00	0,00	10.042,65	42,65	0,00
6. + Kostenerstattungen und Kostenumlagen	7.513,31	4.900,00	0,00	16.058,00	11.158,00	0,00
9. + sonstige haushaltswirksame Einzahlungen	922,64	700,00	0,00	835,27	135,27	0,00
10. = Summe der Einzahlungen aus laufender Verwaltungstätigkeit	20.102,87	16.600,00	0,00	27.549,33	10.949,33	0,00
<b>Auszahlungen aus laufender Verwaltungstätigkeit</b>						
11. - Personalauszahlungen	500.267,30	559.700,00	0,00	553.459,32	-6.240,68	0,00
12. - Versorgungsauszahlungen	35.164,01	33.500,00	0,00	34.350,30	850,30	0,00
13. - Auszahlungen für Sach- und Dienstleistungen und für geringwertige Vermögensgegenstände	131.330,71	164.900,00	0,00	196.663,90	31.763,90	0,00
15. - Transferauszahlungen	6.974,98	7.100,00	0,00	7.301,12	201,12	0,00
16. - sonstige haushaltswirksame Auszahlungen	229.725,97	227.900,00	0,00	219.087,88	-8.812,12	0,00
17. = Summe der Auszahlungen aus laufender Verwaltungstätigkeit	903.462,97	993.100,00	0,00	1.010.862,52	17.762,52	0,00
18. = Saldo aus laufender Verwaltungstätigkeit	-883.360,10	-976.500,00	0,00	-983.313,19	-6.813,19	0,00
<b>Auszahlungen für Investitionstätigkeit</b>						
26. - Baumaßnahmen	0,00	80.000,00	0,00	0,00	-80.000,00	0,00
27. - Erwerb von beweglichem Sachvermögen	18.021,54	47.000,00	0,00	80.955,52	33.955,52	64.799,50
28. - Erwerb von Finanzvermögensanlagen	4.311,48	3.600,00	0,00	4.251,87	651,87	0,00
29. - Aktivierbare Zuwendungen	0,00	0,00	0,00	0,00	0,00	6.000,00
31. = Summe der Auszahlungen aus Investitionstätigkeit	22.333,02	130.600,00	0,00	85.207,39	-45.392,61	70.799,50
32. = Saldo aus Investitionstätigkeit	-22.333,02	-130.600,00	0,00	-85.207,39	45.392,61	-70.799,50
33. = Finanzmittel-Überschuss/-Fehlbetrag	-905.693,12	-1.107.100,00	0,00	-1.068.520,58	38.579,42	-70.799,50



Teilhaushalte

3 Finanz-, Steuer- und Schulabteilung

Einzahlungen und Auszahlungen	Ergebnis des Vorjahres	Ansätze des Haushaltsjahres	Veränderung durch Nachtrag	Ergebnis des Haushaltsjahres	mehr (+)/weniger (-)	Ermächtigungen aus Haushaltsvorjahren
	2019	2020	2020	2020	2020	2019
	EUR	EUR	EUR	EUR	EUR	EUR
1	2	3	4	5	6	7
<b>Einzahlungen aus laufender Verwaltungstätigkeit</b>						
2. + Zuwendungen und allgemeine Umlagen	8.068.819,33	8.530.000,00	0,00	8.739.390,02	209.390,02	0,00
3. + Sonstige Transfereinzahlungen	25.719,90	23.700,00	0,00	23.778,78	78,78	0,00
4. + öffentlich-rechtliche Entgelte	14.853,55	14.200,00	0,00	7.179,17	-7.020,83	0,00
5. + privatrechtliche Entgelte	16.762,93	52.800,00	0,00	83.701,11	30.901,11	0,00
6. + Kostenerstattungen und Kostenumlagen	190.906,05	293.700,00	0,00	718.811,85	425.111,85	0,00
7. + Zinsen und ähnliche Einzahlungen	301,11	100,00	0,00	47,78	-52,22	0,00
9. + sonstige haushaltswirksame Einzahlungen	121,41	100,00	0,00	250,80	150,80	0,00
10. = Summe der Einzahlungen aus laufender Verwaltungstätigkeit	8.317.484,28	8.914.600,00	0,00	9.573.159,51	658.559,51	0,00
<b>Auszahlungen aus laufender Verwaltungstätigkeit</b>						
11. - Personalauszahlungen	1.241.309,62	1.339.100,00	0,00	1.213.303,33	-125.796,67	0,00
13. - Auszahlungen für Sach- und Dienstleistungen und für geringwertige Vermögensgegenstände	1.223.163,64	1.105.200,00	0,00	1.005.957,82	-99.242,18	0,00
14. - Zinsen und ähnliche Auszahlungen	57.531,36	75.300,00	0,00	52.000,30	-23.299,70	0,00
15. - Transferauszahlungen	2.253.303,62	2.203.500,00	0,00	2.213.992,48	10.492,48	0,00
16. - sonstige haushaltswirksame Auszahlungen	698.548,62	840.600,00	0,00	807.527,11	-33.072,89	0,00
17. = Summe der Auszahlungen aus laufender Verwaltungstätigkeit	5.473.856,86	5.563.700,00	0,00	5.292.781,04	-270.918,96	0,00
18. = Saldo aus laufender Verwaltungstätigkeit	2.843.627,42	3.350.900,00	0,00	4.280.378,47	929.478,47	0,00
<b>Einzahlungen aus Investitionstätigkeit</b>						
19. + Zuwendungen für Investitionstätigkeit	0,00	5.000,00	0,00	357.600,00	352.600,00	227.000,00
21. + Veräußerung von Sachvermögen	755,00	0,00	0,00	4.710,00	4.710,00	0,00
24. = Summe der Einzahlungen aus Investitionstätigkeit	755,00	5.000,00	0,00	362.310,00	357.310,00	227.000,00
<b>Auszahlungen für Investitionstätigkeit</b>						
26. - Baumaßnahmen	607.145,18	1.197.000,00	0,00	1.299.585,47	102.585,47	1.856.786,64
27. - Erwerb von beweglichem Sachvermögen	68.108,06	68.300,00	0,00	115.797,07	47.497,07	80.597,65
31. = Summe der Auszahlungen aus Investitionstätigkeit	675.253,24	1.265.300,00	0,00	1.415.382,54	150.082,54	1.937.384,29
32. = Saldo aus Investitionstätigkeit	-674.498,24	-1.260.300,00	0,00	-1.053.072,54	207.227,46	-1.710.384,29
33. = Finanzmittel-Überschuss/-Fehlbetrag	2.169.129,18	2.090.600,00	0,00	3.227.305,93	1.136.705,93	-1.710.384,29
<b>Ein-, Auszahlungen aus Finanzierungstätigkeit</b>						
34. + Einzahlungen; Aufnahme von Krediten und inneren Darlehen für Investitionstätigkeit	650.000,00	2.201.700,00	0,00	797.000,00	-1.404.700,00	1.154.600,00
35. - Auszahlungen; Tilgung von Krediten und Rückzahlung von inneren Darlehen für Investitionstätigkeit	457.002,27	509.100,00	0,00	410.757,79	-98.342,21	0,00
36. = Saldo aus Finanzierungstätigkeit	192.997,73	1.692.600,00	0,00	386.242,21	-1.306.357,79	1.154.600,00
37. = Finanzmittelveränderung	2.362.126,91	3.783.200,00	0,00	3.613.548,14	-169.651,86	-555.784,29



Einzahlungen und Auszahlungen	Ergebnis des Vorjahres	Ansätze des Haushaltsjahres	Veränderung durch Nachtrag	Ergebnis des Haushaltsjahres	mehr (+)/weniger (-)	Ermächtigungen aus Haushaltsvorjahren
	2019	2020	2020	2020	2020	2019
	EUR	EUR	EUR	EUR	EUR	EUR
1	2	3	4	5	6	7
<b>Einzahlungen aus laufender Verwaltungstätigkeit</b>						
2. + Zuwendungen und allgemeine Umlagen	46.959,48	43.000,00	0,00	54.276,80	11.276,80	0,00
3. + Sonstige Transfereinzahlungen	110,00	0,00	0,00	-215,47	-215,47	0,00
4. + öffentlich-rechtliche Entgelte	117.573,11	102.500,00	0,00	102.782,86	282,86	0,00
5. + privatrechtliche Entgelte	13.319,17	15.800,00	0,00	9.416,48	-6.383,52	0,00
6. + Kostenerstattungen und Kostenumlagen	201.501,18	191.300,00	0,00	184.879,50	-6.420,50	0,00
9. + sonstige haushaltswirksame Einzahlungen	517,00	300,00	0,00	344,00	44,00	0,00
10. = Summe der Einzahlungen aus laufender Verwaltungstätigkeit	379.979,94	352.900,00	0,00	351.484,17	-1.415,83	0,00
<b>Auszahlungen aus laufender Verwaltungstätigkeit</b>						
11. - Personalauszahlungen	562.776,46	635.000,00	0,00	647.657,55	12.657,55	0,00
13. - Auszahlungen für Sach- und Dienstleistungen und für geringwertige Vermögensgegenstände	200.598,96	283.000,00	0,00	205.392,30	-77.607,70	0,00
15. - Transferauszahlungen	8.637,20	11.500,00	0,00	10.066,60	-1.433,40	0,00
16. - sonstige haushaltswirksame Auszahlungen	117.956,01	123.500,00	0,00	127.106,38	3.606,38	0,00
17. = Summe der Auszahlungen aus laufender Verwaltungstätigkeit	889.968,63	1.053.000,00	0,00	990.222,83	-62.777,17	0,00
18. = Saldo aus laufender Verwaltungstätigkeit	-509.988,69	-700.100,00	0,00	-638.738,66	61.361,34	0,00
<b>Einzahlungen aus Investitionstätigkeit</b>						
21. + Veräußerung von Sachvermögen	0,00	0,00	0,00	20.000,00	20.000,00	0,00
24. = Summe der Einzahlungen aus Investitionstätigkeit	0,00	0,00	0,00	20.000,00	20.000,00	0,00
<b>Auszahlungen für Investitionstätigkeit</b>						
26. - Baumaßnahmen	17.976,23	83.000,00	0,00	3.527,34	-79.472,66	0,00
27. - Erwerb von beweglichem Sachvermögen	92.966,54	47.000,00	0,00	256.865,64	209.865,64	244.082,00
28. - Erwerb von Finanzvermögensanlagen	0,00	0,00	0,00	133,95	133,95	0,00
31. = Summe der Auszahlungen aus Investitionstätigkeit	110.942,77	130.000,00	0,00	260.526,93	130.526,93	244.082,00
32. = Saldo aus Investitionstätigkeit	-110.942,77	-130.000,00	0,00	-240.526,93	-110.526,93	-244.082,00
33. = Finanzmittel-Überschuss/-Fehlbetrag	-620.931,46	-830.100,00	0,00	-879.265,59	-49.165,59	-244.082,00



Teilhaushalte

5 Bauabteilung / Gebäudemanagement

Einzahlungen und Auszahlungen	Ergebnis des Vorjahres	Ansätze des Haushaltsjahres	Veränderung durch Nachtrag	Ergebnis des Haushaltsjahres	mehr (+)/weniger (-)	Ermächtigungen aus Haushaltsvorjahren
	2019	2020	2020	2020	2020	2019
	EUR	EUR	EUR	EUR	EUR	EUR
1	2	3	4	5	6	7
<b>Einzahlungen aus laufender Verwaltungstätigkeit</b>						
2. + Zuwendungen und allgemeine Umlagen	28.896,62	6.100,00	0,00	32.806,48	26.706,48	0,00
4. + öffentlich-rechtliche Entgelte	16.155,00	11.100,00	0,00	14.970,00	3.870,00	0,00
5. + privatrechtliche Entgelte	52.483,28	4.600,00	0,00	12.732,29	8.132,29	0,00
6. + Kostenerstattungen und Kostenumlagen	256.928,49	248.000,00	0,00	244.385,48	-3.614,52	0,00
7. + Zinsen und ähnliche Einzahlungen	935,00	900,00	0,00	935,00	35,00	0,00
9. + sonstige haushaltswirksame Einzahlungen	98,03	0,00	0,00	87,47	87,47	0,00
<b>10. = Summe der Einzahlungen aus laufender Verwaltungstätigkeit</b>	<b>355.496,42</b>	<b>270.700,00</b>	<b>0,00</b>	<b>305.916,72</b>	<b>35.216,72</b>	<b>0,00</b>
<b>Auszahlungen aus laufender Verwaltungstätigkeit</b>						
11. - Personalauszahlungen	809.769,43	839.900,00	0,00	815.202,25	-24.697,75	0,00
13. - Auszahlungen für Sach- und Dienstleistungen und für geringwertige Vermögensgegenstände	146.269,91	127.600,00	0,00	109.791,90	-17.808,10	0,00
16. - sonstige haushaltswirksame Auszahlungen	17.163,45	30.100,00	0,00	34.758,06	4.658,06	0,00
<b>17. = Summe der Auszahlungen aus laufender Verwaltungstätigkeit</b>	<b>973.202,79</b>	<b>997.600,00</b>	<b>0,00</b>	<b>959.752,21</b>	<b>-37.847,79</b>	<b>0,00</b>
<b>18. = Saldo aus laufender Verwaltungstätigkeit</b>	<b>-617.706,37</b>	<b>-726.900,00</b>	<b>0,00</b>	<b>-653.835,49</b>	<b>73.064,51</b>	<b>0,00</b>
<b>Einzahlungen aus Investitionstätigkeit</b>						
19. + Zuwendungen für Investitionstätigkeit	48.351,22	0,00	0,00	0,00	0,00	0,00
21. + Veräußerung von Sachvermögen	53.800,00	45.000,00	0,00	28.000,00	-17.000,00	0,00
<b>24. = Summe der Einzahlungen aus Investitionstätigkeit</b>	<b>102.151,22</b>	<b>45.000,00</b>	<b>0,00</b>	<b>28.000,00</b>	<b>-17.000,00</b>	<b>0,00</b>
<b>Auszahlungen für Investitionstätigkeit</b>						
25. - Erwerb von Grundstücken und Gebäuden	6.341,53	200.000,00	0,00	0,00	-200.000,00	0,00
26. - Baumaßnahmen	6.937,14	225.000,00	0,00	12.547,70	-212.452,30	104.812,28
27. - Erwerb von beweglichem Sachvermögen	62.127,25	215.000,00	0,00	248.904,75	33.904,75	150.864,81
28. - Erwerb von Finanzvermögensanlagen	354,96	300,00	0,00	348,55	48,55	0,00
<b>31. = Summe der Auszahlungen aus Investitionstätigkeit</b>	<b>75.760,88</b>	<b>640.300,00</b>	<b>0,00</b>	<b>261.801,00</b>	<b>-378.499,00</b>	<b>255.677,09</b>
<b>32. = Saldo aus Investitionstätigkeit</b>	<b>26.390,34</b>	<b>-595.300,00</b>	<b>0,00</b>	<b>-233.801,00</b>	<b>361.499,00</b>	<b>-255.677,09</b>
<b>33. = Finanzmittel-Überschuss/-Fehlbetrag</b>	<b>-591.316,03</b>	<b>-1.322.200,00</b>	<b>0,00</b>	<b>-887.636,49</b>	<b>434.563,51</b>	<b>-255.677,09</b>



Teilhaushalte

6 Betriebe gewerblicher Art

Einzahlungen und Auszahlungen	Ergebnis des Vorjahres	Ansätze des Haushaltsjahres	Veränderung durch Nachtrag	Ergebnis des Haushaltsjahres	mehr (+)/weniger (-)	Ermächtigungen aus Haushaltsvorjahren
	2019	2020	2020	2020	2020	2019
	EUR	EUR	EUR	EUR	EUR	EUR
1	2	3	4	5	6	7
<b>Einzahlungen aus laufender Verwaltungstätigkeit</b>						
4. + öffentlich-rechtliche Entgelte	283.312,21	261.800,00	0,00	161.018,79	-100.781,21	0,00
5. + privatrechtliche Entgelte	15.159,64	14.500,00	0,00	11.117,90	-3.382,10	0,00
6. + Kostenerstattungen und Kostenumlagen	0,00	0,00	0,00	17.611,28	17.611,28	0,00
10. = Summe der Einzahlungen aus laufender Verwaltungstätigkeit	298.471,85	276.300,00	0,00	189.747,97	-86.552,03	0,00
<b>Auszahlungen aus laufender Verwaltungstätigkeit</b>						
11. - Personalauszahlungen	241.167,81	246.100,00	0,00	213.090,07	-33.009,93	0,00
13. - Auszahlungen für Sach- und Dienstleistungen und für geringwertige Vermögensgegenstände	260.964,94	232.500,00	0,00	267.525,42	35.025,42	0,00
16. - sonstige haushaltswirksame Auszahlungen	1.894,93	0,00	0,00	1.536,23	1.536,23	0,00
17. = Summe der Auszahlungen aus laufender Verwaltungstätigkeit	504.027,68	478.600,00	0,00	482.151,72	3.551,72	0,00
18. = Saldo aus laufender Verwaltungstätigkeit	-205.555,83	-202.300,00	0,00	-292.403,75	-90.103,75	0,00
<b>Auszahlungen für Investitionstätigkeit</b>						
26. - Baumaßnahmen	0,00	150.000,00	0,00	21.940,92	-128.059,08	25.000,00
27. - Erwerb von beweglichem Sachvermögen	2.890,00	0,00	0,00	5.624,72	5.624,72	0,00
31. = Summe der Auszahlungen aus Investitionstätigkeit	2.890,00	150.000,00	0,00	27.565,64	-122.434,36	25.000,00
32. = Saldo aus Investitionstätigkeit	-2.890,00	-150.000,00	0,00	-27.565,64	122.434,36	-25.000,00
33. = Finanzmittel-Überschuss/-Fehlbetrag	-208.445,83	-352.300,00	0,00	-319.969,39	32.330,61	-25.000,00

\*\*\* Ende der Liste "B. Teilfinanzrechnung" \*\*\*



# Bilanz 2020

Gemeinde: 00 Samtgemeinde Hambergen

Seite : 54

Datum: 30.01.2023

Uhrzeit: 11:38:29

Aktiva		Vorjahr	Haushaltsjahr
		2019	2020
1		EUR	EUR
		2	3
<b>1</b>	<b>Immaterielles Vermögen</b>	<b>861.282,51</b>	<b>859.993,91</b>
1.2	Lizenzen	32.835,96	31.098,24
1.4	Geleistete Investitionszuweisungen und -zuschüsse	828.446,55	828.895,67
<b>2</b>	<b>Sachvermögen</b>	<b>18.763.555,00</b>	<b>19.986.236,09</b>
2.1	Unbebaute Grundstücke und grundstücksgleiche Rechte	240.001,12	217.840,73
2.2	Bebaute Grundstücke und grundstücksgleiche Rechte	15.467.818,83	15.050.283,21
2.3	Infrastrukturvermögen	572.035,89	519.411,20
2.4	Bauten auf fremden Grundstücken	16.950,37	15.011,02
2.6	Maschinen und technische Anlagen, Fahrzeuge	1.143.620,00	1.666.927,91
2.7	Betriebs- und Geschäftsausstattung, Pflanzen und Tiere	824.240,92	797.372,05
2.9	Geleistete Anzahlungen, Anlagen im Bau	498.887,87	1.719.389,97
<b>3</b>	<b>Finanzvermögen</b>	<b>121.680,15</b>	<b>117.531,69</b>
3.6	Öffentlich-rechtliche Forderungen	3.668,56	15.061,51
3.7	Forderungen aus Transferleistungen	156,66	156,66
3.8	Sonstige privatrechtliche Forderungen	42.395,32	22.119,54
3.9	Sonstige Vermögensgegenstände	75.459,61	80.193,98
<b>4</b>	<b>Liquide Mittel</b>	<b>3.780.260,90</b>	<b>2.140.957,49</b>
<b>5</b>	<b>Aktive Rechnungsabgrenzung</b>	<b>5.532,70</b>	<b>23.372,59</b>
	<b>Bilanzsumme AKTIVA</b>	<b>23.532.311,26</b>	<b>23.128.091,77</b>



# Bilanz 2020

Gemeinde: 00 Samtgemeinde Hambergen

Seite : 55

Datum: 30.01.2023

Uhrzeit: 11:38:29

Passiva		Vorjahr	Haushaltsjahr
		2019	2020
1		EUR	EUR
1		2	3
<b>1</b>	<b>Nettoposition</b>	<b>12.758.000,15</b>	<b>14.110.692,93</b>
1.1	Basis-Reinvermögen	7.411.739,54	7.411.739,54
1.1.1	Reinvermögen	7.411.739,54	7.411.739,54
1.2	Rücklagen	2.447.353,70	2.379.421,92
1.2.1	Rücklagen aus Überschüssen des ordentlichen Ergebnisses	1.920.967,52	1.753.344,10
1.2.2	Rücklagen aus Überschüssen des außerordentlichen Ergebnisses	526.386,18	626.077,82
1.3	Jahresergebnis	-67.931,78	1.168.886,42
1.3.2	Jahresüberschuss/Jahresfehlbetrag	-67.931,78	1.168.886,42
	- ordentliches Ergebnis	-167.623,42	1.124.762,67
	- außerordentliches Ergebnis	99.691,64	44.123,75
	(Vorbelastung aus Haushaltsresten für Aufwendungen: 0 Euro)		
1.4	Sonderposten	2.966.838,69	3.150.645,05
1.4.1	Investitionszuweisungen und -zuschüsse	2.966.838,69	2.990.645,05
1.4.5	Erhaltene Anzahlungen auf Sonderposten	0,00	160.000,00
<b>2</b>	<b>Schulden</b>	<b>6.523.275,40</b>	<b>4.775.171,48</b>
2.1	Geldschulden	3.589.707,08	3.975.949,29
2.1.2	Verbindlichkeiten aus Krediten für Investitionen	3.589.707,08	3.975.949,29
2.3	Verbindlichkeiten aus Lieferungen und Leistungen	3.974,23	4.760,27
2.5	Sonstige Verbindlichkeiten	2.929.594,09	794.461,92
2.5.1	Durchlaufende Posten	2.786.941,93	528.739,31
2.5.1.2	Abzuführende Lohn- und Kirchensteuer	26.634,61	24.922,48
2.5.1.3	Sonstige durchlaufende Posten	2.760.307,32	503.816,83
2.5.3	Empfangene Anzahlungen	0,00	170.196,00
2.5.4	Andere sonstige Verbindlichkeiten	142.652,16	95.526,61
<b>3</b>	<b>Rückstellungen</b>	<b>4.251.035,71</b>	<b>4.242.227,36</b>
3.1	Pensionsrückstellungen und ähnliche Verpflichtungen	3.536.522,00	3.638.129,00
3.2	Rückstellungen für Altersteilzeitarbeit und ähnliche Maßnahmen	428.465,71	406.098,36
3.3	Rückstellungen für unterlassene Instandhaltung	104.000,00	104.000,00
3.8	Andere Rückstellungen	182.048,00	94.000,00
	<b>Bilanzsumme PASSIVA</b>	<b>23.532.311,26</b>	<b>23.128.091,77</b>

## Vorbelastungen künftiger Haushaltsjahre

1. Haushaltsreste: 3.079.058 Euro
2. Bürgschaften: 0 Euro
3. Gewährleistungsverträge: 0 Euro
4. in Anspruch genommene Verpflichtungsermächtigungen: 0 Euro
5. Verpflichtungsermächtigungen aus kreditähnlichen Rechtsgeschäften: 0 Euro
6. über das Haushaltsjahr hinaus gestundete Beträge: 0 Euro

\*\*\* Ende der Liste "Bilanz" \*\*\*





# Forderungsübersicht 2020

Gemeinde: 00 Samtgemeinde Hambergen

Seite : 57  
Datum: 30.01.2023  
Uhrzeit: 11:41:24

Art der Forderungen	Gesamtbetrag am 31.12.2020	mit einer Restlaufzeit von			Gesamtbetrag am 31.12.2019	Mehr (+) weniger (-)
		bis zu 1 Jahr	über 1 bis 5 Jahre	mehr als 5 Jahre		
	EUR	EUR	EUR	EUR	EUR	EUR
1	2	3	4	5	6	7
1. Öffentlich-rechtliche Forderungen	15.061,51	15.061,51	0,00	0,00	3.668,56	11.392,95
2. Forderungen aus Transferleistungen	156,66	156,66	0,00	0,00	156,66	0,00
3. Sonstige privatrechtliche Forderungen	248.819,06	248.819,06	0,00	0,00	42.395,32	206.423,74
<b>Summe</b>	<b>264.037,23</b>	<b>264.037,23</b>	<b>0,00</b>	<b>0,00</b>	<b>46.220,54</b>	<b>217.816,69</b>

\*\*\* Ende der Liste "Forderungsübersicht" \*\*\*



Art der Schulden  1	Gesamtbetrag am 31.12.2020	mit einer Restlaufzeit von			Gesamtbetrag am 31.12.2019	Mehr (+) weniger (-)
		bis zu 1 Jahr	über 1 bis 5 Jahre	mehr als 5 Jahre		
	EUR	EUR	EUR	EUR	EUR	EUR
	2	3	4	5	6	7
1. Geldschulden	3.975.949,29	3.975.949,29	0,00	0,00	3.589.707,08	386.242,21
1.1 Anleihen	0,00	0,00	0,00	0,00	0,00	0,00
1.2 Verbindlichkeiten aus Krediten für Investitionen	3.975.949,29	3.975.949,29	0,00	0,00	3.589.707,08	386.242,21
1.3 Liquiditätskredite	0,00	0,00	0,00	0,00	0,00	0,00
1.4 Sonstige Geldschulden	0,00	0,00	0,00	0,00	0,00	0,00
2. Verbindlichkeiten aus kreditähnlichen Rechtsgeschäften	0,00	0,00	0,00	0,00	0,00	0,00
3. Verbindlichkeiten aus Lieferungen und Leistungen	4.760,27	4.760,27	0,00	0,00	3.974,23	786,04
4. Transferverbindlichkeiten	0,00	0,00	0,00	0,00	0,00	0,00
5. Sonstige Verbindlichkeiten	794.461,92	794.461,92	0,00	0,00	2.929.594,09	-2.135.132,17
<b>Summe</b>	<b>4.775.171,48</b>	<b>4.775.171,48</b>	<b>0,00</b>	<b>0,00</b>	<b>6.523.275,40</b>	<b>-1.748.103,92</b>

\*\*\* Ende der Liste "Schuldenübersicht" \*\*\*

**Rückstellungsübersicht 2020**  
**Samtgemeinde Hambergen**

Bilanzposten		Grund	Stand	Bewegungen im Haushaltsjahr			Endbestand	davon mit Restlaufzeit		
3	28	Rückstellungen	31.12. H.-Jahr	Zuführung	Inanspruchnahme	Auflösung	31.12. Vorjahr	bis zu 1 Jahr	Über 1 bis 5 Jahre	mehr als 5 Jahre
3.1	281	Pensionsrückstellungen und ähnliche Verpflichtungen	3.638.129,00	190.882,00	-	89.275,00	3.536.522,00			
	2811	Pensionsrückstellungen	3.139.024,00	152.540,00	-	89.275,00	3.075.759,00			
	2812	Beihilferückstellungen	499.105,00	38.342,00	-	-	460.763,00			
3.2	282	Rückstellungen für Altersteilzeit und andere Maßnahmen	406.098,36	3.471,84	-	25.839,19	428.465,71			
	2821	Sonstige Rückstellungen für nicht in Anspruch genommenen Urlaub	90.753,13	977,13		-	89.776,00			
	2822	Sonstige Rückstellungen für geleistete Überstunden	274.231,58	-	-	25.839,19	300.070,77			
	2823	Sonstige Rückstellungen für die Inanspruchnahme von Altersteilzeit	-	-	-	-	-			
	2824	Sonstige Rückstellungen für leistungsorientierte Entgelte (LOB)	41.113,65	2.494,71	-	-	38.618,94			
3.3	283	Instandhaltungsrückstellungen	104.000,00	-	-	-	104.000,00			
	2831	Instandhaltungsrückstellungen	104.000,00	-	-	-	104.000,00			
		54100.4211 Herstellung Platz und Weg	45.000,00	-	-	-	45.000,00			
		21800.4211 KGS Abriss/Unterhaltung Stützmauern	45.000,00				45.000,00			
		21101.4211 GS Hambergen Notausstieg Werkraum	14.000,00				14.000,00			
3.4	284	Rückstellungen für die Rekultivierung und Nachsorge kommunaler Deponien	-	-	-	-	-			
	2841	Rückstellungen für die Rekultivierung und Nachsorge kommunaler Deponien								
3.5	285	Rückstellungen für die Sanierung von Altlasten	-	-	-	-	-			
	2851	Rückstellungen für die Sanierung von Altlasten								
3.6	286	Rückstellungen im Rahmen des Finanzausgleichs und von Steuerschuldverhältnissen	-	-	-	-	-			
	2861	Rückstellungen im Rahmen des Finanzausgleichs	-	-	-	-	-			
	2862	Rückstellungen für Steuerschuldverhältnisse								
3.7	287	Rückstellungen für drohende Verpflichtungen aus Bürgschaften, Gewährleistungen und anhängigen Gerichtsverfahren	-	-	-	-	-			
	2871	Rückstellungen für drohende Verpflichtungen aus Bürgschaften, Gewährleistungen und anhängigen Gerichtsverfahren								
3.8	289	Andere Rückstellungen	94.000,00	42.900,00	47.322,51	83.625,49	182.048,00			
	2891	Andere Rückstellungen								
		11108.4431 Prüfungsgebühren	39.000,00	12.900,00	13.936,00	71.012,00	111.048,00			
		11110.4452 Zuweisung PK Klimaschutz-Teilkonzept	-		5.000,00		5.000,00			
		21800.4312 Zuweisungen an Gemeinden Stadt OHZ IGS	55.000,00	30.000,00	28.386,51	1.613,49	55.000,00			
		36508.4231 Mietaufwendungen Kita Morgenstern	-		-	11.000,00	11.000,00			
	2891501	Betriebskosten Kindertagesstätten	-	-	-	-	-			
		<b>Summen</b>	<b>4.242.227,36</b>	<b>237.253,84</b>	<b>47.322,51</b>	<b>198.739,68</b>	<b>4.251.035,71</b>			



## Anlagenbuchführung Anlagenübersicht

erstellt am: 30.01.2023 / 11:44:45  
 erstellt von: Alina Ensslen  
 erstellt für: 00 Samtgemeinde Hambergen (Mandant: 2021TestJA)  
 Haushaltsjahr: 2020

Eingeschränkt auf: Alle Anlagennummern

Anlagevermögen sortiert nach Fibu-Bestandskonto	Entwicklung der Anschaffungs- und Herstellungswerte					Entwicklung der Abschreibungen						Buchwerte	
	Stand am 31.12. des Vorjahres	Zugänge im Haus- haltsjahr	Abgänge im Haus- haltsjahr	Umbuchung im Haus- haltsjahr	Stand am 31.12. des Haushalts- jahres	Stand am 31.12. des Vorjahres	Abschrei- bung im Haushalts- jahr	Auflösungen (kumulierte Abschreibungen für Abgänge)	Zuschrei- bung im Haushalts- jahr	Umbuch- ungen im Haushalts- jahr	Stand am 31.12. des Haushalts- jahres	am 31.12. des Haus- haltsjahres	am 31.12. des Vorjahres
	-EURO-	-EURO-	-EURO-	-EURO-	-EURO-	-EURO-	-EURO-	-EURO-	-EURO-	-EURO-	-EURO-	-EURO-	-EURO-
		+	-	+ / -			-	-	+	+/-			
1	2	3	4	5	6	7	8	9	10	11	12	13	14
0025000 - DV-Software	137.278,59	12.658,43	0,00	0,00	149.937,02	104.442,63	14.396,15	0,00	0,00	0,00	118.838,78	31.098,24	32.835,96
0040000 - Geleistete Investitionszuweisungen und -zuschüsse	210.060,35	7.533,87	0,00	0,00	217.594,22	142.330,94	7.084,75	0,00	0,00	0,00	149.415,69	68.178,53	67.729,41
0042000 - Kreisschulbaukasse (Anteil am Gesamtvermögen)	760.717,14	0,00	0,00	0,00	760.717,14	0,00	0,00	0,00	0,00	0,00	0,00	760.717,14	760.717,14
0130000 - Unbebaute Grundstücke und grundstücksgleiche Rechte, Wald, Forsten	23.214,08	0,00	0,00	0,00	23.214,08	0,00	0,00	0,00	0,00	0,00	0,00	23.214,08	23.214,08
0190000 - Unbebaute Grundstücke und grundstücksgleiche Rechte, Sonstige unbebaute Grundstücke	81.934,19	0,00	0,00	0,00	81.934,19	0,00	0,00	0,00	0,00	0,00	0,00	81.934,19	81.934,19
0190010 - Gewerbegrundstücke	134.852,85	0,00	22.160,39	0,00	112.692,46	0,00	0,00	0,00	0,00	0,00	0,00	112.692,46	134.852,85
0211000 - Grund und Boden bei Wohnbauten	41.135,00	0,00	20.720,00	0,00	20.415,00	0,00	0,00	0,00	0,00	0,00	0,00	20.415,00	41.135,00
0212000 - Gebäude, Aufbauten und Betriebsvorrichtungen bei Wohnbauten	130.151,12	0,00	0,00	0,00	130.151,12	56.014,69	3.530,31	0,00	0,00	0,00	59.545,00	70.606,12	74.136,43
0222000 - Gebäude, Aufbauten bei sozialen Einrichtungen	13.378,92	1.335,30	0,00	0,00	14.714,22	76,05	588,75	0,00	0,00	0,00	664,80	14.049,42	13.302,87
0231000 - Grund und Boden mit Schulen	749.581,18	0,00	0,00	0,00	749.581,18	0,00	0,00	0,00	0,00	0,00	0,00	749.581,18	749.581,18
0232000 - Gebäude, Aufbauten bei Schulen	14.531.653,56	13.023,19	0,00	0,00	14.544.676,75	4.477.993,16	311.641,31	0,00	0,00	0,00	4.789.634,47	9.755.042,28	10.053.660,40
0242000 - Gebäude, Aufbauten bei Kultur-, Sport-, Freizeit-, Gartenanlagen	3.106.384,33	21.940,92	0,00	0,00	3.128.325,25	911.480,40	63.730,21	0,00	0,00	0,00	975.210,61	2.153.114,64	2.194.903,93
0251000 - Grund und Boden für Brandschutz, Rettungsdienst und Katastrophenschutz	235.584,49	0,00	0,00	0,00	235.584,49	0,00	0,00	0,00	0,00	0,00	0,00	235.584,49	235.584,49



## Anlagenbuchführung Anlagenübersicht

erstellt am: 30.01.2023 / 11:44:46  
 erstellt von: Alina Ensslen  
 erstellt für: 00 Samtgemeinde Hambergen (Mandant: 2021TestJA)  
 Haushaltsjahr: 2020

Eingeschränkt auf: Alle Anlagennummern

Anlagevermögen sortiert nach Fibu-Bestandskonto	Entwicklung der Anschaffungs- und Herstellungswerte					Entwicklung der Abschreibungen						Buchwerte	
	Stand am 31.12. des Vorjahres	Zugänge im Haus- haltsjahr	Abgänge im Haus- haltsjahr	Umbuchung im Haus- haltsjahr	Stand am 31.12. des Haushalts- jahres	Stand am 31.12. des Vorjahres	Abschrei- bung im Haushalts- jahr	Auflösungen (kumulierte Abschreibungen für Abgänge)	Zuschrei- bung im Haushalts- jahr	Umbuch- ungen im Haushalts- jahr	Stand am 31.12. des Haushalts- jahres	am 31.12. des Haus- haltsjahres	am 31.12. des Vorjahres
	-EURO-	-EURO-	-EURO-	-EURO-	-EURO-	-EURO-	-EURO-	-EURO-	-EURO-	-EURO-	-EURO-	-EURO-	-EURO-
		+	-	+ / -			-	-	+	+/-			
1	2	3	4	5	6	7	8	9	10	11	12	13	14
0252000 - Gebäude und Aufbauten für Brandschutz, Rettungsdienst und Katastrophenschutz	1.475.440,29	0,00	0,00	0,00	1.475.440,29	483.378,24	33.891,40	0,00	0,00	0,00	517.269,64	958.170,65	992.062,05
0291000 - Grund und Boden mit sonstigen Dienst-, Geschäfts- und anderen Betriebsgebäuden	122.239,67	0,00	0,00	0,00	122.239,67	0,00	0,00	0,00	0,00	0,00	0,00	122.239,67	122.239,67
0292000 - Gebäude, Aufbauten bei sonstigen Dienst-, Geschäfts- und anderen Betriebsgebäuden	1.679.016,33	0,00	0,00	0,00	1.679.016,33	687.803,52	19.733,05	0,00	0,00	0,00	707.536,57	971.479,76	991.212,81
0310000 - Grund und Boden des Infrastrukturvermögens	58.065,91	0,00	0,00	0,00	58.065,91	0,00	0,00	0,00	0,00	0,00	0,00	58.065,91	58.065,91
0342000 - Gebäude und Aufbauten für Entwässerungs- und Abwasserbeseitigungsanlagen	42.933,21	0,00	0,00	0,00	42.933,21	2.802,57	715,55	0,00	0,00	0,00	3.518,12	39.415,09	40.130,64
0350000 - Straßen, Wege, Plätze, Verkehrslenkungsanlagen	1.290.768,32	0,00	0,00	0,00	1.290.768,32	863.237,83	52.058,92	0,00	0,00	0,00	915.296,75	375.471,57	427.530,49
0390000 - Sonstige Bauten des Infrastrukturvermögens	70.884,16	3.461,59	0,00	0,00	74.345,75	24.575,31	3.311,81	0,00	0,00	0,00	27.887,12	46.458,63	46.308,85
0410000 - Bauten auf fremden Grund und Boden	35.746,42	0,00	0,00	0,00	35.746,42	18.796,05	1.939,35	0,00	0,00	0,00	20.735,40	15.011,02	16.950,37
0610000 - Fahrzeuge	2.288.472,12	255.230,47	205.908,23	326.121,83	2.663.916,19	1.240.583,18	109.535,28	205.905,23	0,00	0,00	1.144.213,23	1.519.702,96	1.047.888,94
0620000 - Maschinen und technische Anlagen	188.131,47	71.780,66	0,00	0,00	259.912,13	92.399,41	20.287,77	0,00	0,00	0,00	112.687,18	147.224,95	95.732,06
0710000 - Betriebsvorrichtungen	668.034,19	0,00	0,00	0,00	668.034,19	335.952,04	37.057,29	0,00	0,00	0,00	373.009,33	295.024,86	332.082,15



## Anlagenbuchführung Anlagenübersicht

erstellt am: 30.01.2023 / 11:44:46  
 erstellt von: Alina Ensslen  
 erstellt für: 00 Samtgemeinde Hambergen (Mandant: 2021TestJA)  
 Haushaltsjahr: 2020

Eingeschränkt auf: Alle Anlagennummern

Anlagevermögen sortiert nach Fibu-Bestandskonto	Entwicklung der Anschaffungs- und Herstellungswerte					Entwicklung der Abschreibungen						Buchwerte	
	Stand am 31.12. des Vorjahres	Zugänge im Haus- haltsjahr	Abgänge im Haus- haltsjahr	Umbuchung im Haus- haltsjahr	Stand am 31.12. des Haushalts- jahres	Stand am 31.12. des Vorjahres	Abschrei- bung im Haushalts- jahr	Auflösungen (kumulierte Abschreibungen für Abgänge)	Zuschrei- bung im Haushalts- jahr	Umbuch- ungen im Haushalts- jahr	Stand am 31.12. des Haushalts- jahres	am 31.12. des Haus- haltsjahres	am 31.12. des Vorjahres
	-EURO-	-EURO-	-EURO-	-EURO-	-EURO-	-EURO-	-EURO-	-EURO-	-EURO-	-EURO-	-EURO-	-EURO-	-EURO-
		+	-	+ / -			-	-	+	+/-			
1	2	3	4	5	6	7	8	9	10	11	12	13	14
0720000 - Betriebs- und Geschäftsausstattung	1.174.144,53	62.854,08	0,00	54.306,65	1.291.305,26	701.144,99	87.915,08	0,00	0,00	0,00	789.060,07	502.245,19	472.999,54
0750000 - Sammelposten für bewegliche Vermögensgegenstände über 150,- bis 1.000,- Euro ohne Umsatzsteuer	0,00	0,00	0,00	0,00	0,00	0,00	0,00	0,00	0,00	0,00	0,00	0,00	0,00
0752010 - Sammelposten für bewegliche Vermögensgegenstände über 150,- bis 1.000,- Euro ohne Umsatzsteuer	62.854,70	0,00	0,00	0,00	62.854,70	62.837,70	0,00	0,00	0,00	0,00	62.837,70	17,00	17,00
0752011 - Sammelposten für bewegliche Vermögensgegenstände über 150,- bis 1.000,- Euro ohne Umsatzsteuer	47.648,03	0,00	0,00	0,00	47.648,03	47.636,03	0,00	0,00	0,00	0,00	47.636,03	12,00	12,00
0752012 - Sammelposten für bewegliche Vermögensgegenstände über 150,- bis 1.000,- Euro ohne Umsatzsteuer	101.014,06	0,00	0,00	0,00	101.014,06	100.999,06	0,00	0,00	0,00	0,00	100.999,06	15,00	15,00
0752013 - Sammelposten für bewegliche Vermögensgegenstände über 150,- bis 1.000,- Euro ohne Umsatzsteuer	56.753,91	0,00	0,00	0,00	56.753,91	56.739,91	0,00	0,00	0,00	0,00	56.739,91	14,00	14,00
0752014 - Sammelposten für bewegliche Vermögensgegenstände über 150,- bis 1.000,- Euro ohne Umsatzsteuer	69.894,82	0,00	0,00	0,00	69.894,82	69.881,82	0,00	0,00	0,00	0,00	69.881,82	13,00	13,00
0752015 - Sammelposten für bewegliche Vermögensgegenstände über 150,- bis 1.000,- Euro ohne Umsatzsteuer	98.936,27	0,00	0,00	0,00	98.936,27	97.591,29	1.331,98	0,00	0,00	0,00	98.923,27	13,00	1.344,98
0752016 - Sammelposten für bewegliche Vermögensgegenstände über 150,- bis 1.000,- Euro ohne Umsatzsteuer	88.711,41	0,00	0,00	0,00	88.711,41	70.969,16	17.725,25	0,00	0,00	0,00	88.694,41	17,00	17.742,25

Legende: Alle währungsrelevanten Werte in EUR



## Anlagenbuchführung Anlagenübersicht

erstellt am: 30.01.2023 / 11:44:47  
 erstellt von: Alina Ensslen  
 erstellt für: 00 Samtgemeinde Hambergen (Mandant: 2021TestJA)  
 Haushaltsjahr: 2020

Eingeschränkt auf: Alle Anlagennummern

Anlagevermögen sortiert nach Fibu-Bestandskonto	Entwicklung der Anschaffungs- und Herstellungswerte					Entwicklung der Abschreibungen						Buchwerte	
	Stand am 31.12. des Vorjahres	Zugänge im Haus- haltsjahr	Abgänge im Haus- haltsjahr	Umbuchung im Haus- haltsjahr	Stand am 31.12. des Haushalts- jahres	Stand am 31.12. des Vorjahres	Abschrei- bung im Haushalts- jahr	Auflösungen (kumulierte Abschreibungen für Abgänge)	Zuschrei- bung im Haushalts- jahr	Umbuch- ungen im Haushalts- jahr	Stand am 31.12. des Haushalts- jahres	am 31.12. des Haus- haltsjahres	am 31.12. des Vorjahres
	-EURO-	-EURO-	-EURO-	-EURO-	-EURO-	-EURO-	-EURO-	-EURO-	-EURO-	-EURO-	-EURO-	-EURO-	-EURO-
		+	-	+ / -			-	-	+	+/-			
1	2	3	4	5	6	7	8	9	10	11	12	13	14
0753011 - Sammelposten aus geschenktem Vermögen	215,73	0,00	0,00	0,00	215,73	214,73	0,00	0,00	0,00	0,00	214,73	1,00	1,00
0911000 - Geleistete Anzahlungen auf Sachanlagen über € 1.000	92.863,50	305.624,06	0,00	-380.428,48	18.059,08	0,00	0,00	0,00	0,00	0,00	0,00	18.059,08	92.863,50
0961000 - Anlagen im Bau - Hochbau	399.087,23	1.283.483,57	790,50	0,00	1.681.780,30	0,00	0,00	0,00	0,00	0,00	0,00	1.681.780,30	399.087,23
0962000 - Anlagen im Bau - Tiefbau	6.937,14	12.613,45	0,00	0,00	19.550,59	0,00	0,00	0,00	0,00	0,00	0,00	19.550,59	6.937,14
1661100 - Zuführung Versorgungsrücklage aktive Bedienstete	27.969,48	1.502,31	0,00	0,00	29.471,79	0,00	0,00	0,00	0,00	0,00	0,00	29.471,79	27.969,48
1661200 - Zuführung Versorgungsrücklage Versorgungsempfänger	47.490,13	3.232,06	0,00	0,00	50.722,19	0,00	0,00	0,00	0,00	0,00	0,00	50.722,19	47.490,13
2001001 - Zuwendungen für nicht abnutzbare Vermögensgegenstände	-53.402,11	0,00	0,00	0,00	-53.402,11	0,00	0,00	0,00	0,00	0,00	0,00	-53.402,11	-53.402,11
2111000 - Sonderposten aus Investitionszuweisungen und-zuschüssen	-5.329.658,90	-10.200,00	-26.425,00	0,00	-5.313.433,90	-2.792.593,52	-142.310,25	-26.418,00	0,00	0,00	-2.908.485,77	-2.404.948,13	-2.537.065,38
2111080 - Sonderposten aus gespendeten/geschenken Vermögensgegenständen	-32.198,50	0,00	0,00	0,00	-32.198,50	-25.178,01	-2.291,11	0,00	0,00	0,00	-27.469,12	-4.729,38	-7.020,49
2111100 - Sonderposten aus Investitionszuweisungen und-zuschüssen, Land	-521.101,48	-187.400,00	0,00	0,00	-708.501,48	-147.231,58	-24.981,27	0,00	0,00	0,00	-172.212,85	-536.288,63	-373.869,90
2111200 - Sonderposten aus Investitionszuweisungen und-zuschüssen, Gemeinden	-121.543,41	0,00	-66.358,02	0,00	-55.185,39	-90.567,40	-1.068,11	-66.357,02	0,00	0,00	-25.278,49	-29.906,90	-30.976,01



## Anlagenbuchführung Anlagenübersicht

erstellt am: 30.01.2023 / 11:44:48  
erstellt von: Alina Ensslen  
erstellt für: 00 Samtgemeinde Hambergen (Mandant: 2021TestJA)  
Haushaltsjahr: 2020

Eingeschränkt auf: Alle Anlagennummern

Anlagevermögen sortiert nach Fibu-Bestandskonto	Entwicklung der Anschaffungs- und Herstellungswerte					Entwicklung der Abschreibungen						Buchwerte	
	Stand am 31.12. des Vorjahres	Zugänge im Haus- haltsjahr	Abgänge im Haus- haltsjahr	Umbuchung im Haus- haltsjahr	Stand am 31.12. des Haushalts- jahres	Stand am 31.12. des Vorjahres	Abschrei- bung im Haushalts- jahr	Auflösungen (kumulierte Abschreibungen für Abgänge)	Zuschrei- bung im Haushalts- jahr	Umbuch- ungen im Haushalts- jahr	Stand am 31.12. des Haushalts- jahres	am 31.12. des Haus- haltsjahres	am 31.12. des Vorjahres
	-EURO-	-EURO-	-EURO-	-EURO-	-EURO-	-EURO-	-EURO-	-EURO-	-EURO-	-EURO-	-EURO-	-EURO-	-EURO-
		+	-	+ / -			-	-	+	+/-			
1	2	3	4	5	6	7	8	9	10	11	12	13	14
2111300 - Sonderposten aus Investitionszuweisungen und-zuschüssen, Zweckverbände und dergl.	-32.498,64	0,00	0,00	0,00	-32.498,64	-17.703,93	-1.457,93	0,00	0,00	0,00	-19.161,86	-13.336,78	-14.794,71
2111800 - Sonderposten aus Investitionszuweisungen und-zuschüssen, Übrige Bereiche	-12.764,48	0,00	0,00	0,00	-12.764,48	-11.141,60	-208,65	0,00	0,00	0,00	-11.350,25	-1.414,23	-1.622,88
2112000 - Sonderposten für Sammelposten	-40.766,16	0,00	0,00	0,00	-40.766,16	-39.276,84	-1.469,32	0,00	0,00	0,00	-40.746,16	-20,00	-1.489,32
2112800 - Sonderposten aus Investitionszuweisungen und-zuschüssen für SoPo, Übrige Bereiche	-1.000,00	0,00	0,00	0,00	-1.000,00	-999,00	0,00	0,00	0,00	0,00	-999,00	-1,00	-1,00
2150000 - Erhaltene Anzahlungen auf Sonderposten	0,00	-160.000,00	0,00	0,00	-160.000,00	0,00	0,00	0,00	0,00	0,00	0,00	-160.000,00	0,00
<b>Gesamt</b>	<b>24.205.245,15</b>	<b>1.698.673,96</b>	<b>156.796,10</b>	<b>0,00</b>	<b>25.747.123,01</b>	<b>7.525.188,83</b>	<b>612.687,57</b>	<b>113.130,21</b>	<b>0,00</b>	<b>0,00</b>	<b>8.024.746,19</b>	<b>17.722.376,82</b>	<b>16.680.056,32</b>