

Haushaltssatzung

und

Haushaltsplan

der

Gemeinde Axstedt

für das

Haushaltsjahr 2026



# Haushaltssatzung

## der Gemeinde Axstedt für das Haushaltsjahr 2026

Aufgrund der §§ 58 und 112 des Niedersächsischen Kommunalverfassungsgesetzes (NKomVG) hat der Rat der Gemeinde Axstedt in der Sitzung am 05. März 2026 folgende Haushaltssatzung beschlossen:

### § 1

Der Haushaltsplan für das Haushaltsjahr 2026 wird

<b>1. im Ergebnishaushalt</b>	
mit dem jeweiligen Gesamtbetrag	
1.1 der ordentlichen Erträge auf	1.099.400 Euro
1.2 der ordentlichen Aufwendungen auf	1.139.600 Euro
1.3 der außerordentlichen Erträge	0 Euro
1.4 der außerordentlichen Aufwendung auf	0 Euro
<b>2. im Finanzhaushalt</b>	
mit dem jeweiligen Gesamtbetrag	
2.1 der Einzahlungen aus laufender Verwaltungstätigkeit	1.071.800 Euro
2.2 der Auszahlungen aus laufender Verwaltungstätigkeit	1.096.700 Euro
2.3 der Einzahlungen für Investitionstätigkeit	0 Euro
2.4 der Auszahlungen für Investitionstätigkeit	2.863.000 Euro
2.5 der Einzahlungen für Finanzierungstätigkeit	1.700.000 Euro
2.6 der Auszahlungen für Finanzierungstätigkeit	0 Euro

festgesetzt.

### § 2

Der Gesamtbetrag der vorgesehenen Kreditaufnahmen für Investitionen und Investitionsförderungsmaßnahmen (Kreditermächtigung) wird für das Haushaltsjahr 2026 auf 1.700.000 € festgesetzt.

--

### § 3

Verpflichtungsermächtigungen werden nicht veranschlagt.

### § 4

Der Höchstbetrag, bis zu dem im Haushaltsjahr Liquiditätskredite zur rechtzeitigen Leistung von Auszahlungen in Anspruch genommen werden dürfen, wird auf 1.500.000 Euro festgesetzt.

### § 5

Die Steuersätze (Hebesätze) für die Realsteuern richten sich nach der geltenden Hebesatzsatzung vom 26.06.2025.

Die Hebesatzsatzung der Gemeinde Axstedt vom 26.06.2025 sieht folgende Hebesätze vor:

#### 1. Grundsteuer

1.1 für die land- und forstwirtschaftlichen Betriebe (Grundsteuer A)	390 v. H.
1.2 für die Grundstücke (Grundsteuer B)	390 v. H.

2. Gewerbesteuer	400 v. H.
------------------	-----------

Die Angabe der Steuersätze hat nur deklaratorische Bedeutung.

### § 6

Über- und außerplanmäßige Aufwendungen und Auszahlungen bis 500 Euro oder 10 v.H. des Haushaltsansatzes, höchstens aber 1.000 Euro, gelten als unerheblich.

Die Zustimmung des Rates gemäß § 58 I Nr.9 NKomVG ist in diesen Fällen nicht erforderlich; die Unterrichtung erfolgt gemäß § 117 I NKomVG.

Axstedt, den 05. März 2026

**Gemeinde Axstedt**

(Udo Mester)


Bürgermeister

--


# Inhaltsverzeichnis

---

<b>VORBEMERKUNGEN .....</b>	<b>6</b>
<b>HAUSHALTSSICHERUNGSKONZEPT .....</b>	<b>8</b>
<b>VERÄNDERUNGEN ZUM HAUSHALTSPLAN 2024 .....</b>	<b>9</b>
<b>WESENTLICHE ABWEICHUNGEN DES HAUSHALTSPLANES VON DER MITTELFRISTIGEN ERGEBNIS- UND FINANZPLANUNG.....</b>	<b>10</b>
<b>RÜCKBLICK .....</b>	<b>11</b>
<b>STATISTIKEN .....</b>	<b>14</b>
BEVÖLKERUNGSSTATISTIK.....	14
<b>ENTWICKLUNG DER STEUERN UND UMLAGEN.....</b>	<b>14</b>
<i>Entwicklung der Einzahlungen aus Steuern und Abgaben.....</i>	<i>14</i>
<i>Einwicklung der Hebesätze &amp; Steuerkraftmesszahl.....</i>	<i>15</i>
<i>Entwicklung der Steuerkraftmesszahl.....</i>	<i>15</i>
<i>Entwicklung der abzuführenden Umlagen.....</i>	<i>16</i>
<i>Finanzausgleich innerhalb der Samtgemeinde.....</i>	<i>16</i>
<b>ALLGEMEINES ZUM HAUSHALTSPLAN.....</b>	<b>18</b>
<b>ÜBERSICHT ÜBER DIE TEILHAUSHALTE UND PRODUKTE .....</b>	<b>19</b>
<b>INVESTITIONEN UND FINANZIERUNG DER INVESTITIONEN UND INVESTITIONSFÖRDERUNGSMAßNAHMEN .....</b>	<b>20</b>
WERTGRENZE FÜR INVESTITIONEN.....	20
DARSTELLUNG DER INVESTIVEN MAßNAHMEN, FÖRDERUNGEN UND FINANZIERUNGSMÖGLICHKEITEN .....	20
<b>DECKUNGSFÄHIGKEIT, BUDGETS .....</b>	<b>21</b>
<b>ÜBERTRAGBARKEIT .....</b>	<b>22</b>
<b>ERLÄUTERUNGEN ZU DEN TEILHAUSHALTEN:.....</b>	<b>23</b>
<i>Teilhaushalt 0 Bürgermeister.....</i>	<i>23</i>
<i>Teilhaushalt 2 Geschäftsbereich I - Verwaltungsservice.....</i>	<i>24</i>
<i>Teilhaushalt 3 Geschäftsbereich II - Bauservice .....</i>	<i>26</i>
<i>Teilhaushalt 4 Geschäftsbereich III – Finanz- und Familienservice .....</i>	<i>32</i>
<b>STELLENPLAN .....</b>	<b>37</b>
<b>WEITERE ÜBERSICHTEN .....</b>	<b>37</b>
<b>ÄNDERUNGEN IN DEN HAUSHALTSBERATUNGEN.....</b>	<b>38</b>
<b>ERGEBNISHAUSHALT (SUMMEN) .....</b>	<b>40</b>
<b>FINANZHAUSHALT (SUMMEN) .....</b>	<b>41</b>
<b>ÜBERSICHT ERGEBNISHAUSHALT.....</b>	<b>42</b>
<b>ÜBERSICHT FINANZHAUSHALT .....</b>	<b>43</b>
<b>TEILERGEBNISHAUSHALT .....</b>	<b>AB 44</b>
<b>TEILFINANZHAUSHALT.....</b>	<b>AB 49</b>
<b>ERGEBNIS- UND FINANZHAUSHALT.....</b>	<b>AB 54</b>



<b>INVESTITIONSPLAN .....</b>	<b>72</b>
<b>ÜBERSICHT ÜBER DEN VORAUSSICHTLICHEN STAND DER SCHULDEN.....</b>	<b>73</b>
<b>SCHLUSSBILANZ 2022 .....</b>	<b>AB 74</b>
<b>ÜBERSICHT ÜBER DIE GEBILDETEN BUDGETS .....</b>	<b>AB 76</b>
<b>DATEN DER HAUSHALTSWIRTSCHAFT .....</b>	<b>AB 95</b>



# Vorbericht

## Vorbemerkungen

---

### Grundsätzliches:

Die Ansätze im Ergebnis- und Finanzhaushalt wurden nach bestem Wissen und Gewissen errechnet und soweit nicht möglich, insbesondere für die Finanzplanung, geschätzt. Die Finanzplanung, besonders im Bereich der Steuern und ähnlichen Abgaben, beruht auf der Annahme, dass die nach den Orientierungsdaten angenommene Entwicklung eintritt.

Die Gemeindeanteile an der Einkommensteuer fielen 2025 im Vergleich zum Haushaltsjahr 2024 um 6,08 % höher aus. Nach den Orientierungsdaten ist eine Steigerung von 3,40 % zum Ergebnis 2025 angenommen. Die aktuellen Schlüsselzahlen für die Gemeindeanteile an der Einkommen- und der Umsatzsteuer für den Zeitraum 2024 bis 2026 sind berücksichtigt.

Die Ertragserwartungen aus der Gewerbesteuer ergeben sich aus einem gewogenen Durchschnitt der letzten Jahre. Die Erträge aus der Gewerbesteuer im Haushaltsjahr 2025 befanden sich mit 98.500 € auf Vorjahresniveau.

Der Ansatz für die Aufwendungen im Bereich der Straßenunterhaltung wurde im Vergleich zum Vorjahr erhöht. Die Durchführung der notwendigen Unterhaltungsmaßnahmen an den Gebäuden, bzw. Liegenschaften und am Infrastrukturvermögen ist berücksichtigt.

Die an den Landkreis und die Samtgemeinde abzuführenden Umlagen im Rahmen des Niedersächsischen Finanzausgleichsgesetzes und des Niedersächsischen Kommunalverfassungsgesetzes wurden entsprechend der für die Gemeinde Axstedt ermittelten Steuerkraft veranschlagt.

Der Hebesatz für die Kreisumlage wurde zum Haushaltsjahr 2026 um 1,00 v. H. auf 51,30 v.H. erhöht. Der Finanzplanungszeitraum sieht derzeit ebenfalls einen Umlagesatz von 51,30 v.H. vor.

Der Hebesatz der Samtgemeindeumlage wird im Haushaltsjahr 2026 unverändert auf 32,50 v. H. festgesetzt. Im Finanzplanungszeitraum wird dieser Hebesatz fortgeschrieben.

Die 2021 umgesetzte Übertragung der Zuständigkeiten im Bereich der Kindertagesstätten führt dazu, dass seit 2021 ausschließlich der Ausgleich des ermittelten Defizites an die Samtgemeinde dargestellt wird. Diese Darstellung erfolgt beim Produkt 36550.

Die im Ergebnishaushalt dargestellten Beträge in der Spalte Ergebnis 2024 sind nur vorläufig! Die Abschreibungen auf das Anlagevermögen und die Auflösung der Sonderposten sind seit 2023 noch nicht gebucht.

### Ergebnishaushalt:

Der ordentliche Ergebnishaushalt weist einen Fehlbetrag von 40.200 € aus. Außerordentliche Erträge und Aufwendungen ergeben sich in der Planung nicht.

Damit ist der Haushaltsausgleich entsprechend § 110 IV NKomVG nicht erreicht.

Im Finanzplanungszeitraum bis 2029 werden im Ergebnishaushalt ebenfalls Fehlbeträge ausgewiesen. Hier bleibt die tatsächliche Entwicklung der Ertragssituation abzuwarten. Zudem bleibt die weitere Entwicklung der Erträge aus der Gewerbesteuer ein Faktor, der sich sowohl positiv als auch negativ auf die Haushaltssituation der Gemeinde Axstedt auswirken kann. Im Finanzplanungszeitraum wird basierend auf dem Planansatz 2026 von leichten Steigerungen ausgegangen.

## **Finanzhaushalt:**

Gemäß § 110 IV 3 NKomVG ist neben dem ausgeglichen Ergebnishaushalt die Liquidität sicherzustellen.

Im Finanzhaushalt spiegelt sich die Situation aus dem Ergebnishaushalt wider. Sowohl im Planjahr 2026 als auch im Finanzplanungszeitraum werden Fehlbeträge aus der lfd. Verwaltungstätigkeit ausgewiesen.

Der Saldo aus laufender Verwaltungstätigkeit beläuft sich im in der Planung für das Jahr 2026 auf - 24.900 €.

Im Haushaltsplan 2026 sind investive Auszahlungen in Höhe von 2.863.000 € berücksichtigt.

Investive Einzahlungen sind nicht veranschlagt.

Einzahlungen aus Finanzierungstätigkeit sind im Haushaltsplan 2026 mit 1.700.000 € veranschlagt.

Da im Haushaltsjahr 2025 eine Kreditaufnahme ausgeblieben ist und die mögliche Inanspruchnahme der bestehenden Kreditermächtigung frühestens zum Ende des Jahres erfolgen würde, wurden Auszahlungen aus Finanzierungstätigkeit im Haushaltsjahr 2026 nicht berücksichtigt.

Planerisch ergibt sich für den Finanzplanungszeitraum bis 2029, wie im Ergebnishaushalt, eine negative Entwicklung. Zu beachten ist, dass im Finanzplanungszeitraum derzeit noch keine vollständige Darstellung der Investitionen und Einzahlungen aus Finanzierungstätigkeit gegeben ist.

Zum 31.12.2025 wies die Gemeinde Axstedt eine Verbindlichkeit gegenüber der Einheitskasse von 260.000 € aus.

# Haushaltssicherungskonzept

Gemäß § 110 Absatz 4 Satz 1 und 2 NKomVG soll der Haushalt in jedem Haushaltsjahr in Planung und Rechnung ausgeglichen sein. Er ist ausgeglichen, wenn der Gesamtbetrag der ordentlichen Erträge mindestens dem Gesamtbetrag der ordentlichen Aufwendungen und der Gesamtbetrag der außerordentlichen Erträge mindestens dem Gesamtbetrag der außerordentlichen Aufwendungen entspricht.

Gemäß § 110 Absatz 8 NKomVG ist ein Haushaltssicherungskonzept aufzustellen, wenn der Haushaltsausgleich nicht erreicht werden kann.

Das Haushaltsjahr 2026 weist ordentliche Erträge von 1.099.400 € und ordentliche Aufwendungen von 1.139.600 € aus. Damit entsteht ein Fehlbetrag im ordentlichen Ergebnis von 40.200 €.

Der außerordentliche Haushalt weist keine Erträge und Aufwendungen aus.

Gemäß § 110 Absatz 5 Satz 1 Nummer 1 (2. Alternative) NKomVG gilt die Verpflichtung aus § 110 Absatz 4 Sätze 1 und 2 NKomVG als erfüllt, wenn ein voraussichtlicher Fehlbetrag im ordentlichen Ergebnis mit Überschüssen im außerordentlichen Ergebnis gedeckt werden kann.

Der außerordentliche Ergebnishaushalt enthält keine Planansätze, weshalb diese Deckungsmöglichkeit nicht gegeben ist.

Die Verpflichtung nach Absatz 4 Sätze 1 und 2 gilt auch als erfüllt, wenn voraussichtliche Fehlbeträge im ordentlichen und im außerordentlichen Ergebnis mit Überschussrücklagen (§ 123 Abs. 1 Satz 1) verrechnet werden können.

Für das Haushaltsjahr 2026 wird ein Fehlbetrag ausgewiesen, der durch die bestehende Überschussrücklage gedeckt werden kann. Die Überschussrücklage beträgt zum Ende des Haushaltsjahres 2022 etwa 153.000 €.

Der Jahresabschluss 2023 wurde im Januar und Februar 2026 geprüft. Der Prüfbericht liegt noch nicht vor.

Folglich kann der Fehlbetrag 2026 mit vorhandenen Überschussrücklagen verrechnet werden. Allerdings werden weitere Fehlbeträge im Finanzplanungszeitraum von 2027 bis 2029 ausgewiesen.

Ein Haushaltssicherungskonzept ist für das Haushaltsjahr 2026 nicht aufzustellen.

Im Finanzplanungszeitraum des Haushalts 2026 werden Fehlbeträge ausgewiesen. Dies beruht bereits auf der Annahme, dass die Ertragssituation sich positiv entwickelt. Die stetige Aufgabenerfüllung gemäß § 110 I NKomVG könnte mittelfristig weiterhin als gefährdet anzusehen sein und ein Haushaltssicherungskonzept sowie eine anschließende Kontrolle der beabsichtigten Maßnahmen auf deren Erfolg könnten notwendig werden.

Daher sind grundlegende Gedanken zur zukünftigen Ausrichtung sowie zur Verbesserung der Ertrags- und Aufwandssituation weiterhin zwingend erforderlich.

Insbesondere hinsichtlich anstehender Investitionen (insbesondere im Rahmen der Dorfentwicklung) ist die Verbesserung der Haushaltssituation weiterhin ein wesentliches Thema.

## Veränderungen zum Haushaltsplan 2025

Haushaltsposition	Ansatz 2025	Ansatz 2026	Saldo	Veränderung zum Vorjahr	Anteil an Gesamtertrag/Aufwand	Bemerkung
Steuern und ähnliche Abgaben	926.600 €	985.400 €	58.800 €	6,35%	89,63%	Höhere Gemeindanteile an der Einkommensteuer und höhere Gewerbesteuer
Zuwendungen und allgemeine Umlagen	4.000 €	6.500 €	2.500 €	62,50%	0,59%	finanzielle Beteiligung EEG
Auflösungserträge aus Sonderposten	27.200 €	26.000 €	- 1.200 €	-4,41%	2,36%	Ertragswirksame Auflösung von empfangenen Zuwendungen
öffentl.-rechtliche Entgelte	7.000 €	5.000 €	- 2.000 €	-28,57%	0,45%	Erträge im Bestattungswesen
privatrechtliche Entgelte	4.000 €	4.000 €	- €	0,00%	0,36%	Vermietung Fläche für Funkübertragungsstelle
Kostenerstattungen und Umlagen	45.000 €	45.000 €	- €	0,00%	4,09%	Kostenerstattung für mögliche Bauleitverfahren
Zinsen und ähnliche Finanzerträge	100 €	100 €	- €	0,00%	0,01%	Zinsen auf Steuernachforderungen
sonstige ordentliche Erträge	24.300 €	27.400 €	3.100 €	12,76%	2,49%	Konzessionsabgaben
<b>Summe</b>	<b>1.038.200 €</b>	<b>1.099.400 €</b>	<b>61.200 €</b>	<b>5,89%</b>	<b>100,00%</b>	
Aufwendungen für Personal	26.800 €	25.800 €	- 1.000 €	-3,73%	2,26%	Anpassung Arbeitszeit und Entwicklung Stundenlohn
Aufwendungen für Sach- u. Dienstleistungen	136.900 €	130.400 €	- 6.500 €	-4,75%	11,44%	Unterhaltung von Straßen und Beleuchtung, Bauleitplanung, Öffentlichkeitsarbeit
Abschreibungen	45.100 €	42.900 €	- 2.200 €	-4,88%	3,76%	Abschreibung der in der Bilanz dargestellten Vermögensgegenstände
Zinsaufwendungen	100 €	100 €	- €	0,00%	0,01%	Zinsaufwendungen für mögliche Kredite
Transferaufwendungen	630.100 €	691.400 €	61.300 €	9,73%	60,67%	Kreisumlage, Samtgemeindeumlage
sonstige ordentliche Aufwendungen	245.300 €	249.000 €	3.700 €	1,51%	21,85%	Aufwandsentschädigungen, Erstattung Defizite Kindertagesstätten, Inanspruchnahme Bauhof
<b>Summe</b>	<b>1.084.300 €</b>	<b>1.139.600 €</b>	<b>55.300 €</b>	<b>5,10%</b>	<b>100,00%</b>	

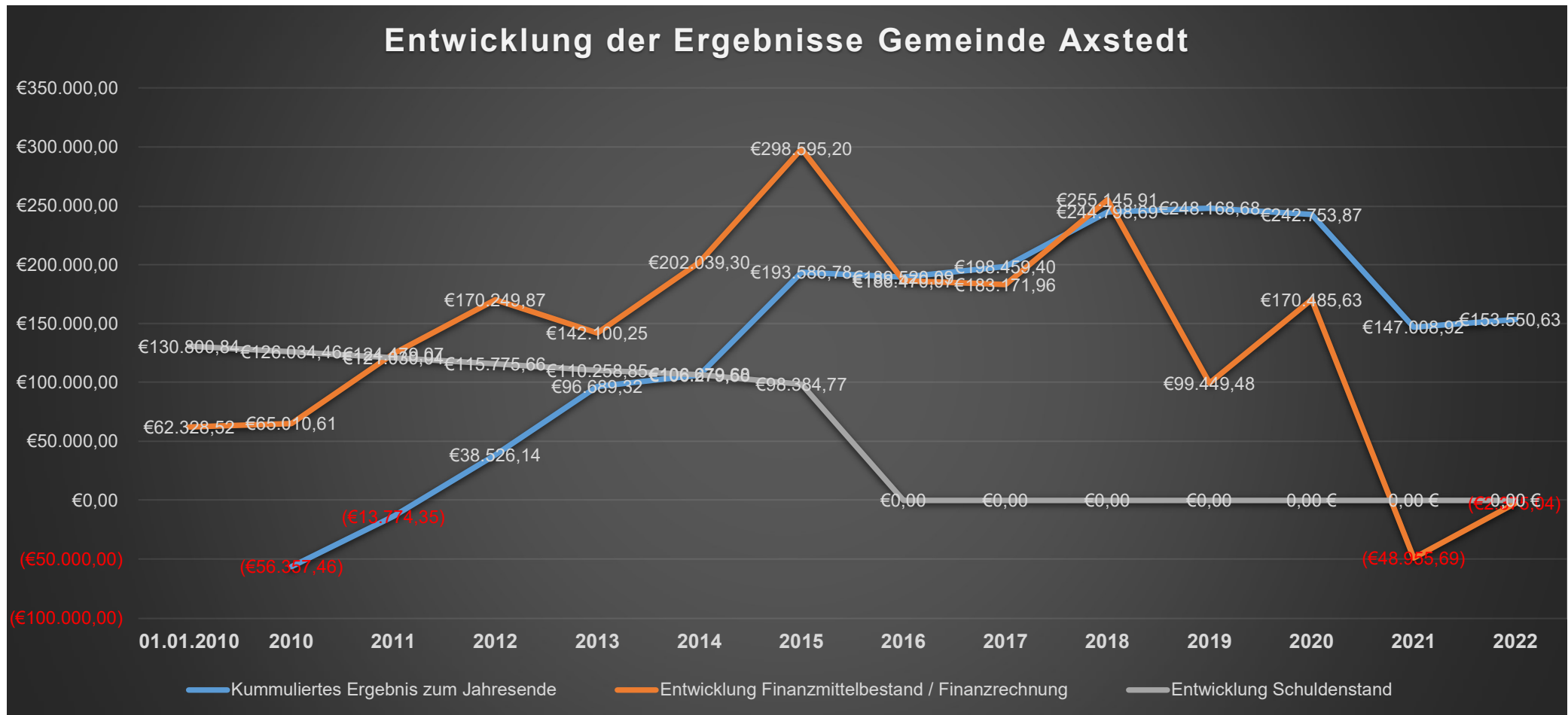
## Wesentliche Abweichungen des Haushaltsplanes von der mittelfristigen Ergebnis- und Finanzplanung

Haushaltsposition	2025 für 2026	Ansatz 2026	Saldo	Bemerkung
<b>Steuern und ähnliche Abgaben</b>	967.200 €	985.400 €	18.200 €	Höhere Gemeindeanteile an der Einkommensteuer und höhere Gewerbesteuer
<b>Zuwendungen und allg. Umlagen</b>	4.000 €	6.500 €	2.500 €	finanzielle Beteiligung EEG
<b>privatrechtliche Entgelte</b>	4.000 €	4.000 €	- €	Vermietung Fläche für Funkübertragungsstelle
<b>Kostenerstattungen und Umlagen</b>	45.000 €	45.000 €	- €	<b>Kostenerstattung für</b> mögliche Bauleitverfahren
<b>sonstige ordentliche Erträge</b>	24.300 €	27.400 €	3.100 €	Konzessionsabgaben
<b>Personalaufwand</b>	27.600 €	25.800 €	- 1.800 €	Anpassung Arbeitszeit und Entwicklung Stundenlohn
<b>Aufwand für Sach- und Dienstleistungen</b>	135.900 €	130.400 €	- 5.500 €	Unterhaltung von Straßen und Beleuchtung, Bauleitplanung, Öffentlichkeitsarbeit
<b>Transferaufwendungen</b>	680.600 €	691.400 €	10.800 €	Kreisumlage, Samtgemeindeumlage
<b>sonstige ordentliche Aufwendungen</b>	243.300 €	249.000 €	5.700 €	Aufwandsentschädigungen, Erstattung Defizite Kindertagesstätten, Inanspruchnahme Bauhof

# Rückblick

Derzeit stehen noch die Prüfungen der Jahresabschlüsse für die Haushaltsjahre 2024 und 2025 aus. Im Haushaltsjahr 2025 erfolgte die Prüfung des Jahresabschlusses 2022. Die Prüfung des Jahresabschlusses 2023 erfolgte im Januar 2026.

Die folgende Übersicht verdeutlicht die Entwicklung der Überschussrücklage durch die bisher geprüften Jahresabschlüsse und berücksichtigt hierbei auch die Entwicklung des Finanzmittelbestandes sowie die Entwicklung der beanspruchten Kredite für Investitionen.



## **Überblick über das Haushaltsjahr 2024**

Der Gemeinderat beschloss am 07.03.2024 die Haushaltssatzung für das Haushaltsjahr 2024.

Der Haushaltsplan für das Haushaltsjahr 2024 wurde

1. im Ergebnishaushalt	
mit dem jeweiligen Gesamtbetrag	
1.1 der ordentlichen Erträge auf	968.600 Euro
1.2 der ordentlichen Aufwendungen auf	964.500 Euro
1.3 der außerordentlichen Erträge	0 Euro
1.4 der außerordentlichen Aufwendung auf	0 Euro
2. im Finanzhaushalt	
mit dem jeweiligen Gesamtbetrag	
2.1 der Einzahlungen aus laufender Verwaltungstätigkeit	938.900 Euro
2.2 der Auszahlungen aus laufender Verwaltungstätigkeit	902.700 Euro
2.3 der Einzahlungen für Investitionstätigkeit	0.000 Euro
2.4 der Auszahlungen für Investitionstätigkeit	1.115.800 Euro
2.5 der Einzahlungen für Finanzierungstätigkeit	1.079.600 Euro
2.6 der Auszahlungen für Finanzierungstätigkeit	0 Euro

festgesetzt.

Der Finanzsaldo aus laufender Verwaltungstätigkeit beläuft sich auf 36.200 €.

Der Gesamtbetrag der vorgesehenen Kreditaufnahmen für Investitionen und Investitionsförderungsmaßnahmen (Kreditermächtigung) wurde für das Haushaltsjahr 2024 auf 1.079.600 € festgesetzt.

Verpflichtungsermächtigungen wurden nicht festgesetzt.

Die Prüfung des Jahresabschlusses 2024 wird voraussichtlich im Laufe des Jahres 2026 erfolgen.

## **Überblick über das Haushaltsjahr 2025**

Der Gemeinderat beschloss am 06.03.2025 die Haushaltssatzung für das Haushaltsjahr 2025.

Der Haushaltsplan für das Haushaltsjahr 2025 wurde

1. im Ergebnishaushalt	
mit dem jeweiligen Gesamtbetrag	
1.1 der ordentlichen Erträge auf	1.038.200 Euro
1.2 der ordentlichen Aufwendungen auf	1.084.300 Euro
1.3 der außerordentlichen Erträge	0 Euro
1.4 der außerordentlichen Aufwendung auf	0 Euro
2. im Finanzhaushalt	
mit dem jeweiligen Gesamtbetrag	
2.1 der Einzahlungen aus laufender Verwaltungstätigkeit	1.009.700 Euro

2.2 der Auszahlungen aus laufender Verwaltungstätigkeit	1.039.200 Euro
2.3 der Einzahlungen für Investitionstätigkeit	0.000 Euro
2.4 der Auszahlungen für Investitionstätigkeit	98.100 Euro
2.5 der Einzahlungen für Finanzierungstätigkeit	0 Euro
2.6 der Auszahlungen für Finanzierungstätigkeit	0 Euro

festgesetzt.

Der Finanzsaldo aus laufender Verwaltungstätigkeit beläuft sich auf -29.500 €.

Für das Haushaltsjahr 2025 wurde keine Kreditaufnahmen für Investitionen und Investitionsförderungsmaßnahmen (Kreditermächtigung) festgesetzt.

Verpflichtungsermächtigungen wurden nicht festgesetzt.

Die Prüfung des Jahresabschlusses 2025 wird voraussichtlich im Laufe des Jahres 2027 erfolgen.

# Statistiken

---

## Bevölkerungsstatistik

Gemeinde	Veränderung in v.H.	30.06.2025	2024	2023	2022	2021	2020
Axstedt	0,50%	1.198	1.192	1.227	1.263	1.208	1.201
Hambergen	-0,90%	5.600	5.651	5.706	5.697	5.613	5.631
Holste	-1,65%	1.375	1.398	1.419	1.402	1.399	1.401
Lübberstedt	-2,42%	685	702	691	706	724	740
Vollersode	0,40%	2.976	2.964	3.044	3.013	2.947	2.881
<b>Samtgemeinde</b>	<b>-0,61%</b>	<b>11.834</b>	<b>11.907</b>	<b>12.087</b>	<b>12.081</b>	<b>11.891</b>	<b>11.854</b>

## Entwicklung der Steuern und Umlagen

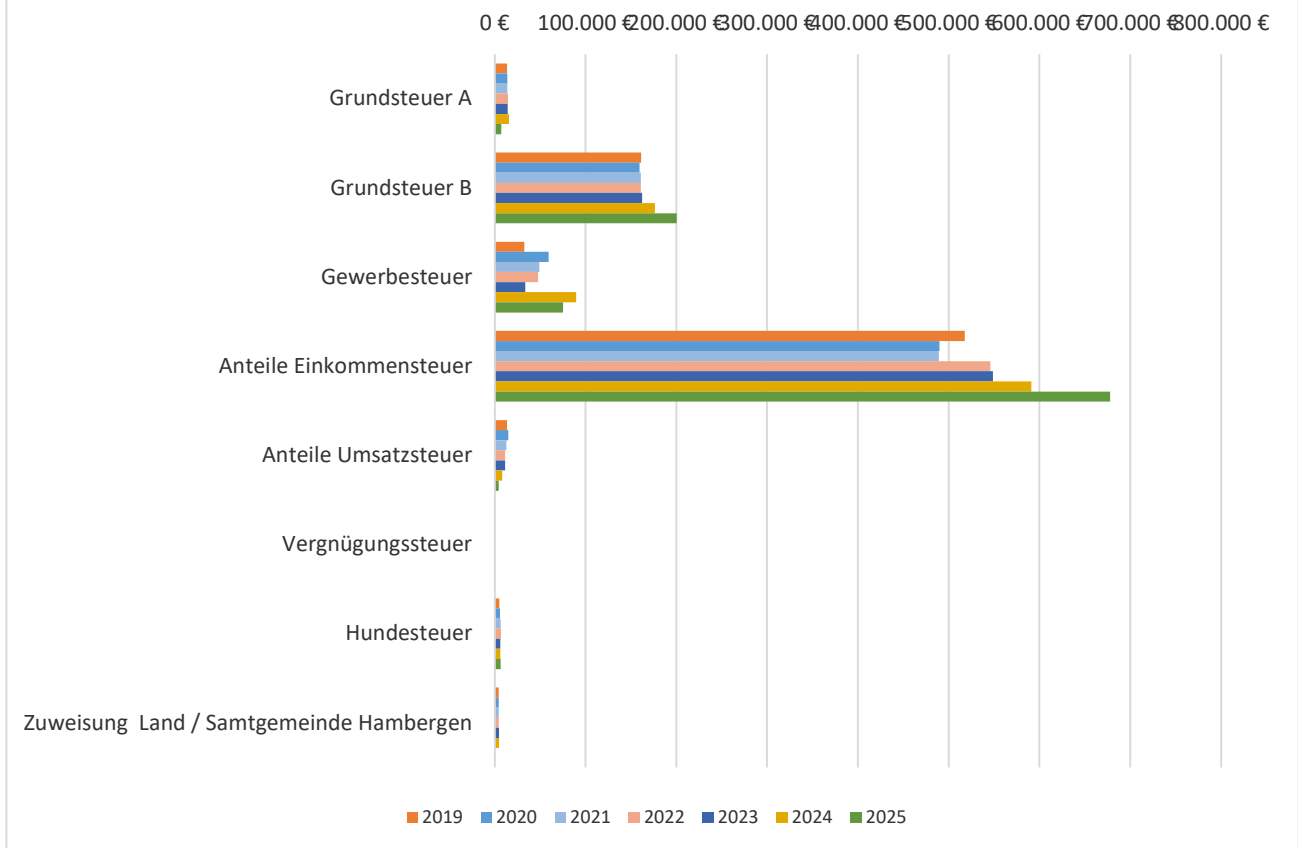
---

### Entwicklung der Einzahlungen aus Steuern und Abgaben

	2026	2025	2024	2023	2022	2021
Grundsteuer A	7.100 €	7.104 €	15.771 €	14.244 €	14.745 €	13.767 €
Grundsteuer B	207.300 €	200.418 €	176.472 €	162.308 €	163.295 €	160.867 €
Gewerbsteuer	82.000 €	75.100 €	89.812 €	33.726 €	45.369 €	49.039 €
Anteil an der Einkommensteuer	675.500 €	677.893 €	591.273 €	548.880 €	546.053 €	489.372 €
Anteil an der Umsatzsteuer	6.600 €	4.413 €	8.386 €	11.289 €	11.375 €	12.812 €
Vergnügungssteuer	- €	- €	- €	- €	- €	- €
Hundesteuer	6.900 €	6.547 €	6.140 €	6.206 €	6.873 €	6.395 €
<b>Summe:</b>	<b>985.400 €</b>	<b>971.475 €</b>	<b>887.853 €</b>	<b>776.653 €</b>	<b>787.710 €</b>	<b>732.252 €</b>

jeweils Ist bzw. im Planjahr Ertrag

## Entwicklung Steuereinzahlungen 2019 - 2025



## Einwicklung der Hebesätze & Steuerkraftmesszahl

<u>Realsteuer</u>	2025	bis 2024	bis 2018	2004-2018	ab / vor 1998
Grundsteuer A	390	450	420	380	350
Grundsteuer B	390	450	420	380	350
Gewerbesteuer	400	400	370	350	350

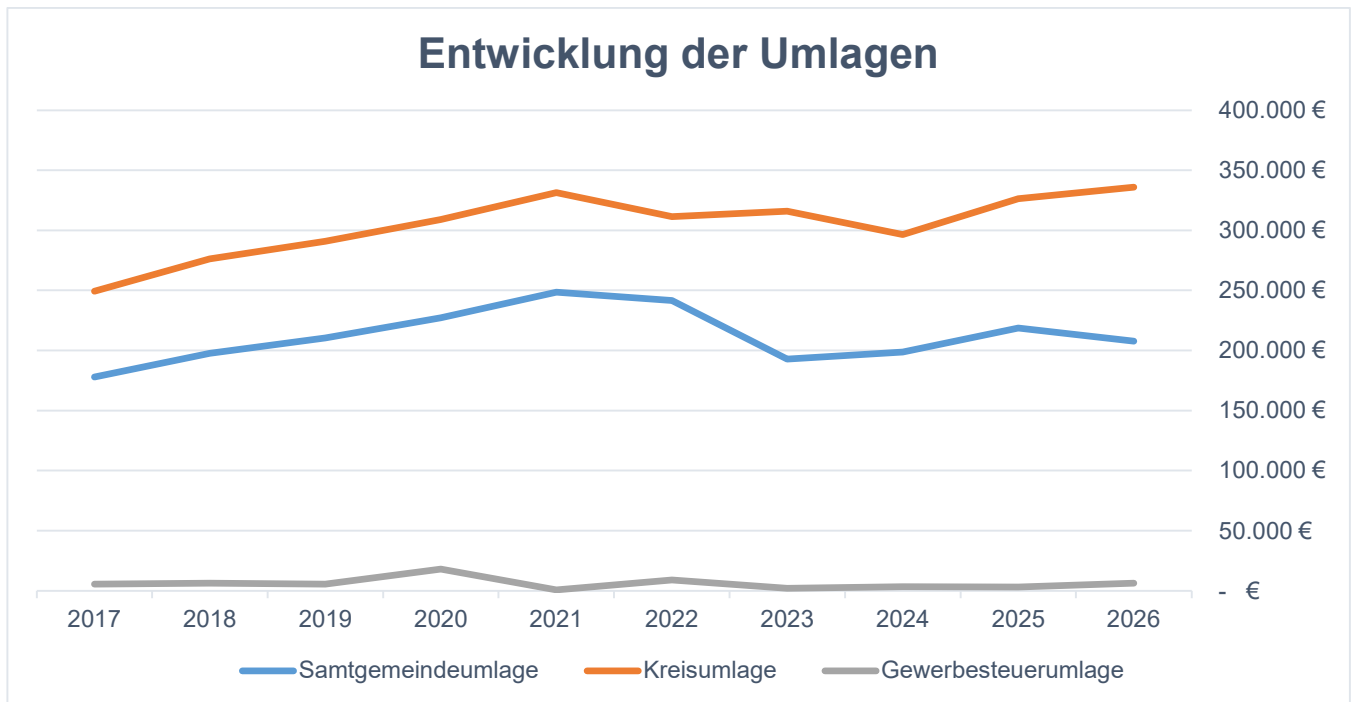
Hebesätze in vom Hundert

## Entwicklung der Steuerkraftmesszahl

2026	Zum Vor-jahr	2025	2024	2023	2022	2021
811.505 €	8,33%	749.124 €	681.524 €	716.885 €	651.345 €	653.575 €

## Entwicklung der abzuführenden Umlagen

	2026	2025	2024	2023	2022	2021
Samtgemein- deumlage	263.800 €	243.465 €	207.865 €	218.650 €	198.660 €	192.805 €
Kreisumlage	416.400 €	376.806 €	335.993 €	326.183 €	296.360 €	315.958 €
Gewerbesteu- erumlage	7.100 €	4.684 €	6.269 €	3.073 €	3.433 €	2.162 €
<b>Summe:</b>	<b>687.300 €</b>	<b>624.955 €</b>	<b>550.127 €</b>	<b>547.906 €</b>	<b>498.453 €</b>	<b>510.925 €</b>



## Finanzausgleich innerhalb der Samtgemeinde

	2026	2025	2024	2023	2022	2021
Zuweisung der Samt- gemeinde	0 €	0 €	50.000 €	50.000 €	50.000 €	50.000 €
Hambergen	0 €	0 €	17.311 €	17.333 €	17.420 €	17.544 €
Vollersode	0 €	0 €	14.878 €	14.795 €	14.733 €	14.605 €
Holste	0 €	0 €	9.505 €	9.479 €	9.508 €	9.502 €
Axstedt	0 €	0 €	4.583 €	4.594 €	4.538 €	4.507 €
Lübberstedt	0 €	0 €	3.724 €	3.800 €	3.802 €	3.842 €
<b>Summe:</b>	<b>0 €</b>	<b>0 €</b>	<b>50.000 €</b>	<b>50.000 €</b>	<b>50.000 €</b>	<b>50.000 €</b>

## Entwicklung der Schulden einschließlich der Liquiditätskredite

Haushaltsjahr	Schulden zu Beginn des Haushaltsjahres	zum Vorjahr
2006	239.346 €	
2007	231.292 €	-3,37%
2008	208.076 €	-10,04%
2009	196.895 €	-5,37%
2010	130.800 €	-33,57%
2011	126.034 €	-3,64%
2012	121.030 €	-3,97%
2013	115.776 €	-4,34%
2014	110.259 €	-4,77%
2015	104.466 €	-5,25%
2016	98.384 €	-5,82%
2017	0,00 €	-100%
2018	0,00 €	/
2019	0,00 €	/
2020	0,00 €	/
2021	0,00 €	/
2022	0,00 €	/
2023	0,00 €	/
2024	0,00 €	/
2025	0,00 €	/
2026	0,00 €	/

Die Gemeinde Axstedt hat im Haushaltsjahr 2016 die bis dahin bestehenden Kreditverbindlichkeiten vollständig getilgt.

Für das Haushaltsjahr 2026 ist eine Kreditermächtigung in Höhe von 1.700.000 € vorgesehen. Zudem besteht eine Kreditermächtigung aus dem Jahr 2024 in Höhe von 1.083.600. Tilgungen sind vorbehaltlich einer tatsächlichen Kreditaufnahme erst ab dem Haushaltsjahr 2027 berücksichtigt.

Die Samtgemeindekasse führt die Kassengeschäfte der Mitgliedsgemeinde Axstedt. Kontokorrent- und Liquiditätskredite werden in der Statistik der Samtgemeinde aufgeführt.

Die Gemeinde Axstedt hatte zum 01.01.2026 einen Kontostand von – 260.000 €. Die Höhe der in der Satzung festgesetzten Liquiditätskredite ergibt sich durch eine kurzfristige Überschuldung, welche sich durch Einnahmen in 2027 planmäßig ausgleichen soll.

# Allgemeines zum Haushaltsplan

Die erste Eröffnungsbilanz 2010 wurde vom Rat der Gemeinde Holste am 04. März 2015 beschlossen.

Die Jahresabschlüsse 2010 bis 2022 wurden bereits geprüft und die vorliegenden Jahresabschlussberichte des Rechnungsprüfungsamtes im Gemeinderat beschlossen.

Zuletzt erfolgte die Prüfung des Jahresabschlusses 2023. Der Schlussbericht des Rechnungsprüfungsamtes steht noch aus.

## Haushaltsausgleich / Haushaltssicherungskonzept

Nach den gesetzlichen Bestimmungen legt die Mitgliedsgemeinde Axstedt die Haushaltssatzung über die Samtgemeinde der Aufsichtsbehörde vor. Die Samtgemeinde kann eine Stellungnahme beifügen.

§ 110 NKomVG fordert die **sparsame** Haushaltsplanung und Haushaltsführung, damit die **stetige Aufgabenerfüllung** sichergestellt ist.

Der Haushalt **soll** in jedem Haushaltsjahr in Planung und Rechnung ausgeglichen sein. Er ist ausgeglichen, wenn der Gesamtbetrag der **ordentlichen Erträge mindestens dem Gesamtbetrag der ordentlichen Aufwendungen** und der Gesamtbetrag der außerordentlichen Erträge mindestens dem Gesamtbetrag der außerordentlichen Aufwendungen entspricht. Daneben sind die Liquidität der Gemeinde sowie die Finanzierung ihrer Investitionen und Investitionsförderungsmaßnahmen sicherzustellen.

Wenn der Haushaltsausgleich nicht erreicht werden kann, ist ein **Haushaltssicherungskonzept** aufzustellen.

Die erforderlichen Finanzmittel zur Erfüllung der Aufgaben sind in der gesetzlich vorgegebenen Reihenfolge zu beschaffen: 1. aus speziellen Entgelten und 2. im Übrigen aus Steuern, soweit die sonstigen Finanzmittel nicht ausreichen.

**Kredite** dürfen nur aufgenommen werden, wenn eine andere Finanzierung unmöglich oder wirtschaftlich unzumutbar ist. Nur für Investitionen, Investitionsförderungsmaßnahmen und zur Umschuldung dürfen sie aufgenommen werden. Bei einer geordneten Haushaltswirtschaft genehmigt die Kommunalaufsicht in der Regel die Kreditaufnahme. Ist die dauernde Leistungsfähigkeit (§ 23 KomHKVO) gewährleistet, soll der Kredit genehmigt werden.

Der doppische Haushalt ist in Teilhaushalte untergliedert, die sich nach dem **örtlichen Verwaltungsaufbau** richten. Folgende Teilhaushalte sind gebildet:

- 0 = Bürgermeister
- 1 = Stabsstellen (entfällt)
- 2 = Geschäftsbereich I - Verwaltungsservice
- 3 = Geschäftsbereich II – Bauservice
- 4 = Geschäftsbereich III – Finanz- und Familienservice
- 5 = Geschäftsbereich IV - Bürgerservice
- 6 = Betriebe gewerblicher Art (entfällt)

Der Verwaltungsaufbau entspricht der Organisation der Samtgemeinde. Aufgaben, die die Gemeinde nicht zu erfüllen hat, sind nur **nachrichtlich** aufgeführt.

Den jeweiligen Teilhaushalten sind Produkte, (Zusammenfassung von Leistungen nach sachlichen Gesichtspunkten) die von einer Verwaltungseinheit für andere Stellen erbracht werden und Ressourcenverbrauch verursachen - § 60 Nr. 37 KomHKVO - nach dem Verwaltungsaufbau zugeordnet.

# Übersicht über die Teilhaushalte und Produkte

Teilhaushalt	Produkte	Organ/Ausschuss
Teilhaushalt 0 Bürgermeister	111 02 Öffentlichkeitsarbeit	Bürgermeister
	575 00 Tourismus	Verwaltungsausschuss/Gemeinderat
Teilhaushalt 2 Geschäftsbereich I - Verwaltungsservice	111 05 Gemeindeorgane	Verwaltungsausschuss/Gemeinderat
	111 06 Innere Verwaltung	Verwaltungsausschuss/Gemeinderat
	281 00 Heimat- und sonstige Kulturpflege	Ausschuss für Soziales, Kultur, Friedhof, Sport und Jugend
	421 50 Förderung des Sports	Ausschuss für Soziales, Kultur, Friedhof, Sport und Jugend
Teilhaushalt 3 Geschäftsbereich II - Bauservice	111 10 Grundstücks- und Gebäudemanagement	Umwelt-, Planungs- und Wegeausschuss
	511 00 Räumliche Planungs- und Entwicklungsmaßnahmen	Umwelt-, Planungs- und Wegeausschuss
	541 00 Straßen, Wege, Plätze/ÖPNV	Umwelt-, Planungs- und Wegeausschuss
	545 00 Straßenbeleuchtung	Umwelt-, Planungs- und Wegeausschuss
Teilhaushalt 4 Geschäftsbereich III - Finanz- und Familienservice	111 08 Finanzverwaltung	Finanzausschuss
	362 50 Jugendarbeit Axstedt	Ausschuss für Soziales, Kultur, Friedhof, Sport und Jugend
	365 50 Kindertagesstätten	Ausschuss für Soziales, Kultur, Friedhof, Sport und Jugend
	531 00 Konzessionsabgabe Elektrizitätsversorgung	Verwaltungsausschuss/Gemeinderat
	532 00 Konzessionsabgabe Gasversorgung	Verwaltungsausschuss/Gemeinderat
	553 50 Friedhof Axstedt	Ausschuss für Soziales, Kultur, Friedhof, Sport und Jugend
	611 00 Steuern, allgemeine Zuweisungen, allgemeine Umlagen	Verwaltungsausschuss/Gemeinderat
	612 00 Sonstige allgemeine Finanzwirtschaft	Verwaltungsausschuss/Gemeinderat
Teilhaushalt 5 Geschäftsbereich IV - Bürgerservice	122 01 Ordnungsaufgaben	Ausschuss für Soziales, Kultur, Friedhof, Sport und Jugend

# Investitionen und Finanzierung der Investitionen und Investitionsförderungsmaßnahmen

## Wertgrenze für Investitionen

Gemäß § 4 VI 1 KomHKVO werden Investitionen und Investitionsförderungsmaßnahmen, die sich über mehrere Jahre erstrecken und Investitionen und Investitionsförderungsmaßnahmen oberhalb einer von der Gemeinde festgelegten Wertgrenze einzeln dargestellt. Eine darüberhinausgehende Darstellung von Investitionen bleibt der Gemeinde freigestellt.

Diese Wertgrenze legte der Rat der Gemeinde Axstedt in seiner Sitzung am 21. Dezember 2009 auf 5.000 € brutto, bei Vorsteuerabzugsberechtigung netto, fest.

Die Wertgrenze nach § 12 Absatz 1 KomHKVO legte der Rat der Gemeinde Axstedt in seiner Sitzung am 11.10.2018 auf 100.000 € fest. Diese Wertgrenze legt fest, ab welcher Investitionssumme ein Wirtschaftlichkeitsvergleich bei mehreren in Betracht kommenden Möglichkeiten vorzunehmen ist.

## Darstellung der investiven Maßnahmen, Förderungen und Finanzierungsmöglichkeiten

### Investitionen

Produkt/Konto	Maßnahme	aus Vorjahr (HH-Rest)	2026
11110	Grunderwerb und Erschließung Wohnbebauung	304.310 €	- €
11110.019/1001	Dorfentwicklung: Erwerb der Gaststätte	- €	875.000 €
11110.0961/1002	Dorfentwicklung: Dorfgemeinschaftshaus Axstedt	- €	590.000 €
11110.0961/1003	Dorfentwicklung: Gastronomiebereich am Dorfgemeinschaftshaus Axstedt	- €	605.000 €
11110.0961/1004	Dorfentwicklung: Schießstand Axstedt	- €	284.000 €
11110.0961/1005	Dorfentwicklung: Mehrgenerationenhaus Axstedt	- €	504.000 €
42150.0040000	Investitionszuweisung	2.500 €	- €
51100.096/5005	Dorfentwicklung: Planung Maßnahmen 2025	83.092 €	- €
54100.0962/5004	Sanierung der Brücke Bremer Wald	221.308 €	- €
54500.0962000	Schaltkasten Straßenbeleuchtung	5.000 €	5.000 €
54500.0962000	Straßenbeleuchtung Reinhard-Wohlthmann-Straße	- €	5.000 €
	<b>Gesamtsumme Investitionen</b>	<b>616.210 €</b>	<b>2.868.000 €</b>

### Finanzierung der Investitionen

Produkt	Maßnahme	aus Vorjahr	2026
11110	Veräußerung Grundstücke Wohnbebauung	790.000 €	- €
	Kreditaufnahme	- €	1.700.000 €
	Eigenmittel	- €	1.168.000 €
	<b>Gesamtsumme</b>	<b>790.000 €</b>	<b>2.868.000 €</b>

# Deckungsfähigkeit, Budgets

---

## Budgetierung

Sämtliche Aufwendungen und die damit in Verbindung stehenden Auszahlungen sowie die Auszahlungen für Investitionen innerhalb eines Produktes werden gemäß § 4 Abs. 3 S. 1 KomHKVO zu einer Bewirtschaftungseinheit (Budget) erklärt.

## Budgetregelungen

Mehrerträge/ -einzahlungen berechtigen zu Mehraufwendungen/ -auszahlungen. Hierbei sind jedoch mögliche Zweckbestimmungen gemäß § 18 Abs. 1 S. 3 KomHKVO zu beachten. Ausgenommen sind Erträge aus der Auflösung von Sonderposten.

Die Ansätze für Aufwendungen einschließlich der Haushaltsreste innerhalb eines Budgets sind gemäß § 19 Abs. 1 KomHKVO gegenseitig deckungsfähig. Dies gilt auch für Auszahlungsansätze einschließlich der Haushaltsreste im Finanzhaushalt und für Verpflichtungsermächtigungen (§ 19 Abs. 3 KomHKVO).

Gemäß § 19 Abs. 4 KomHKVO werden zahlungswirksame Aufwendungen aus laufender Verwaltungstätigkeit in einem Budget zugunsten von unerheblichen Auszahlungen für Investitions- oder Finanzierungstätigkeit innerhalb des Budgets als einseitig deckungsfähig erklärt. Mit der Inanspruchnahme wird zugleich der Aufwandsansatz in Höhe der Auszahlungen gesperrt. Zahlungswirksame Mehrerträge und nicht verwendete zweckgebundene zahlungswirksame Erträge aus laufender Verwaltungstätigkeit dürfen gemäß § 19 Abs. 4 S. 3 KomHKVO für unerhebliche Auszahlungen innerhalb des Budgets für Investitions- und Finanzierungstätigkeit verwendet werden. Als unerheblich gilt bei der Gemeinde Axstedt ein Betrag bis 2.500 Euro.

## Ausnahmen

Hiervon ausgenommen sind:

- sämtliche Personalaufwendungen – und auszahlungen (Stammpersonal inkl. Versorgung). Diese sind innerhalb des **Deckungskreises 1 - Personal** - gegenseitig deckungsfähig gemäß § 19 II KomHKVO.
- sämtliche Aufwendungen – und Auszahlungen für die Unterhaltung und Bewirtschaftung von Gebäuden und Liegenschaften der Gemeinde Axstedt. Diese sind innerhalb des **Deckungskreises 3 - Gebäude-management** - gegenseitig deckungsfähig gemäß § 19 II KomHKVO.
- die Produktgruppe 612 -Sonstige allgemeine Finanzwirtschaft-

In der Produktgruppe 612 sind jeweils alle Zinsaufwendungen sowie alle Tilgungsleistungen jeweils untereinander gegenseitig deckungsfähig (Deckungskreis 173).

# Übertragbarkeit

---

Ermächtigungen für Auszahlungen für Investitionen und Investitionsförderungsmaßnahmen bleiben gemäß § 20 Abs. 1 KomHKVO bis zur Abwicklung der letzten Zahlung für ihren Zweck verfügbar. Dies gilt auch für über- und außerplanmäßig bewilligte Ermächtigungen.

Nach § 20 Abs. 2 S. 1 KomHKVO sind die Ermächtigungen für Aufwendungen und damit verbundenen Auszahlungen innerhalb eines Budgets übertragbar. Diesbezüglich werden keine abweichenden Regelungen getroffen.

Gemäß § 20 Abs. 2 S. 2 KomHKVO werden alle Aufwendungen und damit verbundenen Auszahlungen, welche nicht der Budgetregelung nach § 4 Abs. 3 S.1 KomHKVO unterliegen, für übertragbar erklärt.

Die übertragenen Ermächtigungen bleiben gemäß § 20 Abs. 2 S. 3 KomHKVO bis längstens ein Jahr nach Schluss des Haushaltsjahres verfügbar.

Die erforderliche Höhe und die entsprechenden Begründungen gemäß § 20 Abs. 5 sind vom jeweiligen Fachbereich vorzulegen.

## **Wertgrenze für Investitionen**

In seiner Sitzung am 11.10.2018 beschloss der Gemeinderat, die Wertgrenze nach § 12 Absatz 1 KomHKVO auf 100.000 € festzulegen.

## Erläuterungen zu den Teilhaushalten:

---

### Teilhaushalt 0 Bürgermeister

#### Produkt

111 02 Öffentlichkeitsarbeit	Der Bürgermeister ist der Produktverantwortliche für die Öffentlichkeitsarbeit. Daher werden hier die Aufwendungen für Repräsentationen, Ehrungen und die Verfügungsmittel nachgewiesen. Zudem ist eine Senioren- und Neubürgerveranstaltung vorgesehen. Der Ansatz für die Verfügungsmittel wurde wieder mit 500 € eingeplant.
---------------------------------	---

## Teilhaushalt 2 Geschäftsbereich I - Verwaltungsservice

### Produkt

111 05  
Gemeindeorgane Die aktuelle Fassung der Satzung über die Entschädigung der Ratsfrauen und Ratsherren wurde in der Sitzung vom 14.09.2017 durch den Gemeinderat beschlossen. Für die Aufwandsentschädigungen der Ratsmitglieder wird ein Ansatz in Höhe von 11.000 € zur Verfügung gestellt.

111 06  
Innere Verwaltung Hier werden u.a. die Aufwendungen für Änderungen des Ortsrechts und der Beitrag für den Kommunalen Schadenausgleich nachgewiesen.

281 00  
Heimat- und sonstige Kulturpflege Dem Produkt der Heimat- und Kulturpflege wurden unter anderem die Aufgaben der Denkmalpflege, einschließlich der Pflege der Kriegsgräber und der Verschönerung des Ortsbildes zugewiesen. Auch der jährliche Umwelttag fällt unter dieses Produkt. Die Veranschlagungen für Sachaufwendungen sind identisch zum Vorjahr berücksichtigt.

Die Zuwendungen an die Vereine und Verbände sind bei diesem Produkt berücksichtigt.

Empfänger	Betrag
Sozialverband Deutschland	100,00 €
Fahrradgruppe Axstedt	100,00 €
Soldatenkameradschaft	100,00 €
Schulförderverein	100,00 €
Arbeitskreis MUNA	100,00 €
Primelclub	100,00 €
<b>Summe:</b>	<b>600,00 €</b>

421 50  
Förderung des Sports In seiner Sitzung am 03.05.2004 beschloss der Rat, für die Unterhaltung des Sportplatzes maximal jährlich € 3.000 zur Verfügung zu stellen. Seit dem Haushaltsjahr 2004 wird entsprechend abgerechnet.

Der Zuschuss für den TV Axstedt betrug bis 2022 jährlich 2.500 €. Maßgeblich bei der in 2011 erfolgten Beschlussfassung über die Höhe der Zuwendung war unter anderem, dass der TV die Mäharbeiten des Sportplatzes sicherstellen und entsprechende Ausgaben zu verzeichnen hat. Durch die Anschaffung der Mähroboter fallen diese Ausgaben zukünftig weg, sodass der jährliche Zuschuss ab 2023 auf 2.000 € reduziert wurde.

Für den Schützenverein sind unverändert 600 € berücksichtigt.

Der TC Axstedt erhält 100 €.

### Investitionen

Für die mögliche Gewährung von Investitionszuweisungen wurde kein neuer Haushaltsansatz berücksichtigt.

Es besteht ein Haushaltsrest in Höhe von 2.500 €. Die Mittel für einen bereits in 2024 beschlossenen Antrag wurden in 2026 per Verwendungsnachweis abgerufen. Weitere Anträge liegen derzeit nicht vor und wären

## Produkt

im Einzelfall durch den Rat zu behandeln. Für diese würden vom übertragenen Haushaltsrest noch 1.100 € zur Verfügung stehen.

## Teilhaushalt 3 Geschäftsbereich II - Bauservice

### Produkt

111 10

Gebäudemanagement

Im Zuge der Einführung der Doppik wurde das Aufgabengebiet des Grundstücks- und Gebäudemanagements neu eingerichtet. Ziel ist es, für eine bessere Arbeit die Verantwortlichkeit für die Liegenschaften zu bündeln. Abgaben und Umlagen für das allgemeine Grundvermögen, z.B. Umlage an den Gewässer- und Landschaftspflegeverband, aber auch Erträge aus Pacht und Miete werden hier bearbeitet und dargestellt.

Für das Grundstück Flur 6 18/1 (Alter Kirchweg) zahlt die Deutsche Funkturm GmbH die vereinbarte Pacht von 280 € monatlich.

Zudem erhält die Gemeinde eine Miete in Höhe von 600 € für die Vermietung von Flächen für Kleidercontainer.

Die Erträge aus der finanziellen Beteiligung von Kommunen am Ausbau erneuerbarer Energien nach § 6 EEG wurden in der Planung mit 6.500 € berücksichtigt.

#### **Investitionen:**

##### **Wohnbauflächen Reinhard-Wohltmann-Straße**

Zur Schaffung neuer Wohnbauflächen in der Gemeinde Axstedt fasste der Rat der Gemeinde Axstedt in seiner Sitzung am 11.02.2021 den Aufstellungsbeschluss für den Bebauungsplan Nr. 11 „Reinhard-Wohltmann-Straße“. Der Bebauungsplan ist 2024 in Kraft getreten.

Die Gemeinde Axstedt hat die Flächen in 2025 erworben und bereits die ersten Wohnbaugrundstücke wieder veräußert.

Im Zuge des laufenden Bauleitverfahrens wurden die Notwendigkeit der Erstellung einer Oberflächenentwässerung sowie der Umfang der Kompensationsmaßnahmen festgestellt. Die Herstellung des Regenrückhaltebeckens ist geplant und wird ausgeschrieben.

Der bestehende Haushaltsrest wird in das Jahr 2026 übertragen.

##### **Dorfentwicklung: Erwerb der Gaststätte**

Im Rahmen der Dorfentwicklung „Hambergen-Nord“ wurden für die Gemeinde Axstedt verschiedene Steckbriefe erstellt, die sich u. a. mit der Schaffung eines Dorfgemeinschaftshauses befassen.

In Vorbereitung auf eine mögliche Beantragung dieser Maßnahmen wurden verschiedene Gebäude begutachtet, die sich für die Nutzung als Dorfgemeinschaftshaus eignen könnten.

Schlussendlich hat sich als einzige sinnvolle Möglichkeit die Nutzung der jetzigen Gaststätte Brünjes herausgestellt.

Um die nachfolgend beschriebenen Maßnahmen im Rahmen des Dorfentwicklungsprozesses umzusetzen, wäre zunächst der Erwerb aller Gebäude (Gaststätte mit Saal, Schießstand und Gästehaus) notwendig.

Für den Erwerb sind in der Planung 875.000 € vorgesehen.

Eine Förderung des Erwerbs über das Dorfentwicklungsprogramm ist nicht möglich.

### **Dorfentwicklung: Dorfgemeinschaftshaus Axstedt**

In der rechten Gebäudehälfte des ehemaligen Gasthauses befindet sich ein großzügiger Festsaal mit Bühne, Bar und Kegelbahn. Dieser Bereich soll im Rahmen des Projekts umfassend saniert, funktional umgestaltet und als Dorfgemeinschaftshaus neu genutzt werden. Ziel ist es, einen modernen, multifunktionalen Treffpunkt für alle Dorfbewohner\*innen und Vereine zu schaffen, der vielfältige Nutzungsmöglichkeiten für Sport, Kultur, Feiern, Beratung und Ehrenamt bietet. Zentraler Bestandteil des Vorhabens ist die Umgestaltung des Festsaals. Dieser soll künftig unterteilt werden, sodass parallel unterschiedliche Veranstaltungen auf dem jetzigen kleinen Saal und dem jetzigen großen Saal stattfinden können. Die bestehende Theke wird verändert und so umgestaltet, dass beide Saalhälften unabhängig voneinander bewirtschaftet werden können. Hinter der Theke entsteht eine kleine Küche zur Nutzung durch Caterer oder Selbstversorger, unabhängig vom benachbarten Gastronomiebereich. Ein separater, barrierefreier Eingang zur rechten Gebäudehälfte ist zwar vorhanden, der derzeitige Zugang erfolgt regelmäßig aber über die Mitte des Gebäudes. Die bestehende Bühne und die seitlichen Emporen werden erhalten, aber im weiteren Verlauf des Projekts technisch und optisch modernisiert (z. B. Beleuchtung, Akustik). Hinter der Bühne entstehen ein Lagerraum für Sportgeräte sowie eine Garderobe für Feiern und Veranstaltungen.

Die Maßnahmen umfassen sowohl den Innenausbau als auch energetische Sanierungsmaßnahmen an der Gebäudehülle (Dach und Fenster). Zur Maßnahme gehört auch die umfassende Neugestaltung des Außenbereichs vor der rechten Gebäudehälfte an der Harrendorfer Straße. Der Bereich zwischen Gebäude und Straße soll entsiegelt werden (Entfernung von Asphalt- und Pflasterflächen) und in Teilen durch eine wassergebundene Decke ersetzt werden. Vor dem Haupteingang zum großen Saal ist eine großzügige Empfangsterrasse vorgesehen, die durch eine heimische Hecke eingefasst und durch ortstypische Straßenbäume klar abgegrenzt wird.

Vorbehaltlich der Genehmigung der Maßnahme durch das Amt für regionales Landesentwicklung, werden für die Umsetzung der Maßnahme 590.000 € in der Planung berücksichtigt.

Aufgrund einer Förderquote von 90 % der förderfähigen Gesamtkosten und einer maximalen Fördersumme von 500.000 € wurden für diese Maßnahme 500.000 € in der Finanzplanung für 2027 berücksichtigt.

### **Dorfentwicklung: Gastronomiebereich am Dorfgemeinschaftshaus Axstedt**

Im Rahmen des Projekts soll die linke Gebäudehälfte der Gaststätte Brünjes grundlegend modernisiert und zu einem attraktiven Gastronomiestandort für eine zukünftige Betreiberin bzw. einen zukünftigen Betreiber ausgebaut werden. Ziel ist es, einen qualitativ hochwertigen gastronomischen Betrieb zu etablieren, der einen Beitrag zur Nahversorgung und zum gesellschaftlichen Leben leistet. Der bestehende Gastronomiebereich umfasst eine Kneipe, ein

sogenanntes Clubzimmer sowie einen Sommer- und Wintergarten mit Außenterrasse. Diese Flächen sollen saniert und funktional modernisiert werden. Geplant ist der Innenausbau zu einem zeitgemäßen Restaurantbetrieb mit großzügigem Gastraum, barrierefreiem Zugang und moderner Ausstattung. Eine große Küche ist vorhanden, ein Bürgerbüro soll entstehen. Ziel ist es, ein attraktives Angebot zu schaffen, das sowohl die lokale Bevölkerung als auch Besucher anspricht. Zusätzlich soll die angrenzende Außenfläche (Sommer-/Wintergarten mit Terrasse) neugestaltet und in die gastronomische Nutzung integriert werden. Über dem Gastronomiebereich befindet sich eine Wohnung, die künftig als Mietwohnung für den Gastronom genutzt werden kann.

Die geplante Maßnahme beinhaltet umfassende Modernisierungs- und Ausbaumaßnahmen im Innenbereich sowie energetische Sanierungsarbeiten (z. B. Fenster, Dach). Außenbereich am Gebäude wird im Zusammenhang mit dem gestellten Förderantrag zum Dorfgemeinschaftshaus Axstedt betrachtet und entsiegelt.

Vorbehaltlich der Genehmigung der Maßnahme durch das Amt für regionales Landesentwicklung, werden für die Umsetzung der Maßnahme 605.000 € in der Planung berücksichtigt.

Aufgrund einer Förderquote von 90 % der förderfähigen Gesamtkosten und einer maximalen Fördersumme von 500.000 € wurden für diese Maßnahme 500.000 € in der Finanzplanung für 2027 berücksichtigt.

### **Dorfentwicklung: Schießstand Axstedt**

Im Rahmen der geplanten Maßnahmen sollen sämtliche Bereiche umfassend modernisiert und funktional neugestaltet werden. Ziel ist es, einen modernen, barrierefreien und energetisch sanierten Treffpunkt für Schützen, Sportbegeisterte, Dorfbewohnerinnen und -bewohner sowie Vereine zu schaffen. Der neue Schießstand soll vielfältige Nutzungsmöglichkeiten bieten – unter anderem für den Schieß- und Dartsport, kulturelle Veranstaltungen und private Feiern. Die geplanten Maßnahmen umfassen im Einzelnen: - den umfassenden Innenausbau, mit Einbau einer barrierefreien Toilettenanlage - die energetische Sanierung der Gebäudehülle (Dach und Fenster), Austausch des Dachbalkens und Sanierung der Dachkehle - den Austausch der gastronomischen Geräte im Tresenbereich - die Neugestaltung des Außenbereichs vor dem Gebäude an der Harrendorfer Straße.

Beabsichtigt ist, dass die Gemeinde als Antragstellerin mit dem Schützenverein eine langjährige Nutzungsentschädigung vereinbaren wird.

Vorbehaltlich der Genehmigung der Maßnahme durch das Amt für regionales Landesentwicklung, werden für die Umsetzung der Maßnahme 284.000 € in der Planung berücksichtigt.

Aufgrund einer Förderquote von 90 % der förderfähigen Gesamtkosten wurden für diese Maßnahme 254.000 € in der Finanzplanung für 2027 berücksichtigt.

### **Dorfentwicklung: Mehrgenerationenhaus Axstedt**

Das bestehende Gebäude soll im Rahmen des Projekts in ein modernes Mehrgenerationenhaus umgewandelt werden. Geplant ist die Schaffung von insgesamt vier Wohneinheiten – jeweils zwei im Erdgeschoss und zwei im Obergeschoss – mit Wohnflächen zwischen 60 m<sup>2</sup> und 90 m<sup>2</sup>. Im Erdgeschoss sollen barrierefreie Wohnungen entstehen, die speziell auf die Bedürfnisse älterer Menschen sowie Personen mit Mobilitätseinschränkungen zugeschnitten sind. Das Obergeschoss hingegen wird vorrangig für jüngere Menschen konzipiert. Mit diesem Konzept soll es Menschen aller Altersgruppen ermöglicht werden, auch bei sich verändernden Lebensumständen – etwa im Alter oder bei Familiengründung – im vertrauten sozialen Umfeld zu bleiben. Die Nähe zu Nachbarn, Vereinsleben, Freundeskreis und Dorfgemeinschaft bleibt so erhalten, ohne dass ein Umzug notwendig wird. Im Zuge der Umgestaltung wird das gesamte Gebäude saniert und funktional neu strukturiert. Ziel ist es, vier moderne, zeitgemäße Wohnungen zu schaffen, die den Anforderungen und Bedürfnissen sowohl jüngerer als auch älterer Generationen gerecht werden – ein Ort des Miteinanders und der gegenseitigen Unterstützung.

Vorbehaltlich der Genehmigung der Maßnahme durch das Amt für regionales Landesentwicklung, werden für die Umsetzung der Maßnahme 504.000 € in der Planung berücksichtigt.

Aufgrund einer Förderquote von 90 % der förderfähigen Gesamtkosten wurden für diese Maßnahme 452.000 € in der Finanzplanung für 2027 berücksichtigt.

511 00

Räumliche Planungs- und Entwicklungsmaßnahmen

In diesem Produkt werden Aufwendungen für die Bauleitplanung dargestellt.

Zur Nutzung des „MUNA-Geländes“ wurde zwecks Entwicklung der weiteren Planung das Schallgutachten 2014 abgewickelt (siehe Beschluss Gemeinderat 17.10.2013). Von 2016 bis 2024 sind für weitere Planungen keine Aufwendungen entstanden. Die Gemeinde Axstedt beabsichtigt weiterhin die Umsetzung einer Entwicklungsplanung. In 2026 sind daher für die mögliche weitere Entwicklung und Planung zur Nutzung des Geländes erneut 35.000 € berücksichtigt. In gleicher Höhe wird von Kostenerstattungen ausgegangen.

Für Aufwendungen im Zusammenhang mit laufenden Bauleitverfahren wurden notwendige Haushaltsmittel und mögliche Erstattungen veranschlagt.

Für die Begleitung der Umsetzung von Maßnahmen im Zuge der Dorfentwicklung wird ein Betrag von 10.000 € veranschlagt.

### **Investitionen:**

#### **Planungskosten Dorfentwicklungsmaßnahmen 2025:**

Für die Planung möglicher Maßnahmen steht ein Haushaltsrest in Höhe von 83.000 € zur Verfügung.

Diese Mittel werden für die Planungsleistungen weiterer Dorfentwicklungsmaßnahmen übertragen.

541 00  
Straßen, Wege,  
Plätze / ÖPNV

Dieses Produkt enthält die Mittel für die Unterhaltung der Straßen, Wege und Plätze, einschließlich der Kinderspielplätze.

Für das Haushaltsjahr 2026 werden Haushaltsmittel in Höhe von 60.000 € veranschlagt.

Für die notwendigsten Unterhaltungsmaßnahmen der Straßen und Wege stehen von diesen Mitteln 60.000 € zur Verfügung.

Vom gesamten Haushaltsansatz entfallen 5.000 € auf die Reinigung der Gräben und nochmals 10.000 € auf Baumschnittarbeiten.

Haushaltsmittel für die Inanspruchnahme des Bauhofes der Samtgemeinde sind zusätzlich mit 10.000 € berücksichtigt.

Die Ansätze für Abschreibungen und Erträge aus Sonderposten sind weiterhin vorläufig.

Für die Straßenunterhaltung sind im Finanzplanungszeitraum jährlich 60.000 € für die Jahre bis 2029 berücksichtigt.

Die folgende Übersicht zeigt die Entwicklung der Auszahlungen für die Straßenunterhaltung:

<b>Soll/Ist-Vergleich Straßenunterhaltung (54100.4212) + Bauhofleistungen (54100.4452000)</b>				
<u>Jahr</u>	<u>Soll</u>	<u>Ist</u>		
		<u>Konto: 4212</u>	<u>Bauhof SG (2025 nicht vollständig abgerechnet)</u>	<u>Summe</u>
2019	64.000,00 €	80.818,82 €	6.331,50 €	87.150,32 €
2020	65.100,00 €	30.330,62 €	8.049,60 €	38.380,22 €
2021	28.900,00 €	68.144,43 €	9.017,10 €	77.161,53 €
2022	33.000,00 €	18.791,90 €	7.353,00 €	26.144,90 €
2023	64.000,00 €	24.071,16 €	9.017,10 €	33.088,26 €
2024	35.000,00 €	37.458,93 €	9.567,85 €	47.026,78 €
2025	88.000,00 €	48.426,93 €	9.788,80 €	58.215,73 €
2026	70.000,00 €			
<i>Mittelwert 5 Jahre</i>	<i>58.000,00 €</i>	<i>32.187,23 €</i>	<i>8.948,77 €</i>	<i>48.327,44 €</i>

### **Investitionen:**

#### **Sanierung der Brücke am Bremer Wald im Zuge der Dorfentwicklung**

Die Gemeinde Axstedt hat als erstes eigenes Projekt der Dorfentwicklung die Neuerrichtung der Brücke am Bremer Wald beantragt. Die Schätzkosten für die Herstellung des Bauwerkes sowie aller damit im Zusammenhang anfallenden Kosten beliefen sich auf 188.000 €. Dieser Betrag wurde in der Haushaltsplanung 2024 berücksichtigt und in den Antrag aufgenommen.

Im Zuge der Umsetzungsvorbereitung wurden aktualisierte Kostenermittlungen erstellt. Im Zuge dessen musste der Antrag neu gestellt werden. In der Haushaltsplanung 2025 wurden zusätzlich 92.000 € zur Verfügung gestellt.

Der Antrag wurde bewilligt und die Fördermittel bereits 2024 vollständig abgerufen.

Der Eigenanteil der Gemeinde beträgt für die Maßnahme 10 % der Gesamtkosten.

Die Maßnahme ist inzwischen abgeschlossen. Zum Jahreswechsel war die Maßnahme noch nicht abgerechnet, sodass die bestehenden Haushaltsreste in Höhe von 221.000 € in das Jahr 2026 übertragen werden.

545 00 Straßenbeleuchtung

Für die Unterhaltung der bestehenden Straßenbeleuchtung sind 4.000 € veranschlagt. Der Ansatz wurde nach den durchschnittlichen Ergebnissen der vergangenen drei Jahre angenommen.

Der Haushaltsansatz für die Bewirtschaftungskosten ist mit 3.000 € berücksichtigt.

Die folgende Übersicht zeigt die Entwicklung der Auszahlungen für die Unterhaltung und Bewirtschaftung der Straßenbeleuchtung:

<b>Soll/Ist-Vergleich Unterhaltung Straßenbeleuchtung (54500.4212) + Versorgung (54100.4271000)</b>			
<u>Jahr</u>	<u>Soll</u>	<u>Ist</u>	<u>Durchschnitt bei 105 Lampen</u>
2019	5.000,00 €	3.919,04 €	37,32 €
2020	4.500,00 €	3.572,47 €	34,02 €
2021	5.000,00 €	3.031,46 €	28,87 €
2022	5.000,00 €	14.252,89 €	135,74 €
2023	15.000,00 €	5.499,44 €	52,38 €
2024	28.000,00 €	45.090,26 €	429,43 €
2025	9.000,00 €	3.590,16 €	34,19 €
2026	7.000,00 €		
<i>Mittelwert 5 Jahre</i>	<i>12.800,00 €</i>	<i>14.292,84 €</i>	<i>136,12 €</i>

### **Investitionen:**

#### **Schaltkasten Straßenbeleuchtung**

Für die Erneuerung eines Schaltkastens ist ein Haushaltsansatz in Höhe von 5.000 € veranschlagt.

Zudem besteht aus dem Haushaltsjahr 2026 noch ein Haushaltsrest in Höhe von 5.000 €. Die bereits durchgeführte Maßnahme wurde 2026 abgerechnet.

#### **Straßenbeleuchtung Reinhard-Wohltmann-Straße**

Für die Herstellung der Straßenbeleuchtung in der Reinhard-Wohltmann-Straße ist ein Haushaltsansatz in Höhe von 5.000 € veranschlagt.

## Teilhaushalt 4 Geschäftsbereich III – Finanz- und Familienservice

### Produkt

111 08  
Finanzverwaltung

Zu den Geschäftsaufwendungen gehören auch die Gebühren für die Rechnungsprüfung.

Die Prüfungsgebühren für den Jahresabschluss sind jährlich zu veranschlagen und zum Jahresschluss wird ggf. eine Rückstellung gebucht.  
Entsprechend wird ein Haushaltansatz für die Prüfung des Jahresabschlusses 2026 eingeplant.

362 50  
Jugendarbeit

In diesem Produkt sind die Aufwendungen für die Jugendarbeit, einschließlich der **Zuschüsse für Jugendfahrten**, berücksichtigt. Als Zuschuss wird je Teilnehmer und Tag ein Betrag von € 2,60 gezahlt. Für mögliche Anträge ist ein Ansatz vorgesehen (Konto 4318).

In seiner Sitzung am 11.10.2018 beschloss der Rat der Gemeinde Axstedt dass der Jugendraum Axstedt ab sofort geschlossen und der Mietvertrag mit der Samtgemeinde Hambergen zum nächstmöglichen Zeitpunkt gekündigt wird.

Dementsprechend sind keine Erträge und keine Aufwendungen im Zusammenhang mit einer eigenen Jugendarbeit berücksichtigt.

Der Gemeinderat verdeutlichte in seiner Sitzung vom 11.10.2018, dass die Jugendarbeit dennoch weiterhin gefördert werden solle.

Dementsprechend ergeben sich die folgenden Zuwendungen an Vereine für ihre Tätigkeiten im Bereich der Jugendbetreuung.

Empfänger	Betrag
Ortsfeuerwehr Axstedt	100,00 €
Schützenverein Axstedt	100,00 €
Kirchenkreisamt Wesermünde	100,00 €
TV Axstedt	300,00 €
<b>Summe:</b>	<b>600,00 €</b>

365 50  
Kindertagesstätten

Die Samtgemeinde sowie alle Mitgliedsgemeinden beschlossen 2020, dass die Zuständigkeit für die Kindertagesbetreuung sowie das damit im Zusammenhang stehende Anlagevermögen (Gebäude und Grundstück) ab dem 01.01.2021 auf die Samtgemeinde Hambergen übergeht.

Seit dem Haushaltsplan 2021 stellt die Samtgemeinde alle Erträge und Aufwendungen für jede einzelne Kindertagesstätte (Kindergarten und Krippe) dar. Dies beinhaltet neben den Betriebskosten auch die Aufwendungen für die Unterhaltung und Bewirtschaftung der Grundstücke und Gebäude.

Das insgesamt ausgewiesene Defizit für die Kindertagesstätten im Gebiet der Samtgemeinde Hambergen beläuft sich für das Haushaltsjahr 2026 auf 2.369.700 €.

Mit dem Haushaltsplan 2023 hat der Samtgemeinderat eine Anpassung des Verteilerschlüssels beschlossen und den Schwerpunkt der Defizitverteilung auf die Steuerkraft verlagert.

Die Defizite im Bereich der Kindertagesstätten werden seit 2023 nach einem zu 30 % aus Kinderzahl und zu 70 % aus Steuerkraft bestehenden Verteilerschlüssel auf die Mitgliedsgemeinden umgelegt.

Für die Gemeinde Axstedt ergibt sich nach der oben beschriebenen Vorgehensweise folgender Anteil:

	Axstedt
Kinderzahl	12,60%
Steuerkraft	7,99%
<b>Kinderzahl/Steuerkraft</b>	<b>9,37%</b>

	2026	2027	2028	2029
<b>Kinderzahl/ Steuerkraft</b>	<b>222.142 €</b>	<b>229.047 €</b>	<b>246.900 €</b>	<b>252.488 €</b>
Kinderzahl	298.585 €	307.865 €	331.862 €	339.373 €
Steuerkraft	189.381 €	195.267 €	210.488 €	215.252 €

Das für das Haushaltsjahr 2026 von der Gemeinde Axstedt zu tragende Defizit in Höhe von 222.142 wird als Aufwandsposition in der Planung berücksichtigt und bildet die einzige Position innerhalb des Produktes für die Kindertagesstätten.

531 00  
Konzessionsabgabe  
Elektrizität

Die statistischen Anforderungen zwingen das Produkt Konzessionsabgabe in zwei Produkte, nämlich für Elektrizität und Gas, aufzuteilen. Die Gemeinde erhält je nach durchgeleiteter Menge eine Zahlung vom Netzeigentümer.

Der Ansatz für die Konzessionsabgabe bei der Elektrizitätsversorgung konnte nach dem Ergebnis 2025 mit 26.000 € aufgenommen werden.

532 00  
Konzessionsabgabe  
Gas

Für die Konzessionsabgabe Gasversorgung wird von einem Ertrag in Höhe von 1.300 € ausgegangen.

553 50  
Friedhof Axstedt

Dieses Produkt ist für den gemeindlichen Friedhof verantwortlich.

Für das Friedhofswesen ist die Samtgemeinde Hambergen zuständig. Die aktuell geltende Friedhofssatzung trat am 01.01.2021 in Kraft. Im Bereich der Gebühren für den Erwerb von Nutzungsrechten wurde seinerzeit ein Kostendeckungsgrad von 50 % erreicht. Ziel ist es, eine nach § 5 NKAG vorgeschriebene vollständige Kostendeckung herbeizuführen.

Die Friedhofsunterhaltungsgebühr von 4,00 Euro je Grab greift noch weiterhin für eine Übergangszeit.

Für die unterschiedlichen Bestattungsarten sind nach der Gebührensatzung die entsprechenden Gebühren zu entrichten. Dabei ist der Erwerb eines Nutzungsrechtes an einer anonymen Urnengrabstelle mit der geringsten Gebühr (84 €) und an einer Erdgrabstelle mit 330 € festgesetzt.

Die Gebühr für die Kapellenbenutzung beträgt 200 € je Nutzungsfall.

Eine Anpassung der Gebühren ist im Haushaltsjahr 2026 vorgesehen.

Es wird für 2026 von einem Gebührenaufkommen in Höhe von 5.000 € ausgegangen.

Für Friedhofsanlage und die Friedhofskapelle sind Haushaltsmittel für allgemeine Unterhaltungsmaßnahmen vorgesehen.

Im Haushaltsjahr 2019 beschloss der Verwaltungsausschuss der Gemeinde Axstedt Gemeindemitarbeiter für die Pflege des Friedhofsbereiches zu beschäftigen.

Die Personalkosten für das Friedhofspersonal belaufen sich auf 4.800 € im Haushaltsjahr 2026.

Zudem wird seit 2020 die jährliche Grabmalprüfung auf allen kommunalen Friedhöfen durchgeführt. Der Anteil der Gemeinde Axstedt an den Prüfkosten beträgt ca. 300 €.

611 00  
Steuern, allgemeine  
Zuweisungen, allgemeine  
Umlagen

Die Höhe und Entwicklung der Abgaben und Umlagen sind den oben dargestellten Statistiken zu entnehmen.

### **Gemeindeanteile an der Einkommen- und Umsatzsteuer**

Die Einkommensteueranteile im Haushaltsjahr 2025 fielen im Vergleich zum Vorjahr um 6,08 % höher und im Vergleich zum Haushaltsansatz für das Jahr 2025 um 2,27 % höher aus.

Die Grundlagen für die Veranschlagung sind dem Orientierungsdatenerlass entnommen. Für die Einkommenssteueranteile ist ein Zuwachs von 3,4 % für 2026 prognostiziert. Diese Erhöhung bezieht sich auf das Ist-Aufkommen des vergangenen Jahres. Im vergangenen Haushaltsjahr fiel das der Ertrag im Vergleich zum Haushaltsansatz um 17.500 € höher aus.

Berücksichtigt wurden die für den Zeitraum 2024 bis 2026 geltenden Schlüsselzahlen für die Gemeindeanteile an der Einkommen- und an der Umsatzsteuer.

Diese fallen für die Einkommensteueranteile um 4,19 % höher und für die der Umsatzsteuer um 84,11 % geringer aus, als die für den Zeitraum 2021 bis 2023.

### **Realsteuern**

Der Rat der Gemeinde Axstedt beschloss in seiner Sitzung am 26.06.2025 die aktuell geltenden Hebesätze für die Grundsteuern A und B.

Die Hebesätze wurden mit Wirkung zum 01.01.2025 auf 390 v. H. für die Grundsteuern A und B angepasst. Die Haushaltsansätze wurden auf Grundlage dieser Hebesätze veranschlagt.

Die Erträge der **Gewerbesteuer** wurden entsprechend eines Durchschnittswertes der vergangenen drei Jahre angenommen. Der Hebesatz für die Gewerbesteuer beträgt 400 v. H.

Die in 2025 realisierten Erträge aus der Gewerbesteuer fielen mit 98.500 € um 4.000 € höher aus als im Vorjahr.

Der Hebesatz für die **Gewerbesteuerumlage** beträgt seit dem Haushaltsjahr 2020 35 %. Sie berechnet sich nach den tatsächlichen **Einzahlungen** der Gewerbesteuer.

Berechnung der Gewerbesteuerumlage:

### 2026

80.400 € (Gewerbesteueransatz) \* 35% Umlage = 7.100 €

400 % Hebesatz

(Betrag ist gerundet)

### Steuerkraft und Umlagen

Die Steuerkraftmesszahl berechnet sich für 2026 nach den **Einzahlungen** aus den Realsteuern und den Anteilen der Gemeinde an der Einkommen- und Umsatzsteuer im Zeitraum vom 01.10.2024 bis 30.09.2025. Im Vergleich zum Vorjahr ist die Steuerkraftmesszahl um 8,33 % gestiegen.

Der Kreistag beschloss ab dem Haushaltsjahr 2026 die Anpassung des Hebesatzes für die Kreisumlage um 1,00 v. H. auf 51,30 v. H..

(2020: 49,50 v. H., 2021: 47,50 v. H., ab 2022: 45,50 v. H., 2024: 49,30 v. H., 2025: 50,30 v. H.)

Aufgrund der gestiegenen Steuerkraft sowie dem höheren Hebesatz ergibt sich für das Haushaltsjahr 2026 eine höhere **Kreisumlage** als 2025. Diese beträgt im Jahr 2026 bei einem Hebesatz von 51,30 v.H. nun 416.400 €.

Die Samtgemeindeumlage wird nach der Bemessungsgrundlage der Kreisumlage erhoben und bleibt im Haushaltsjahr 2026 unverändert bei 32,50 v. H.

Die Samtgemeindeumlage beträgt in 2025 für die Gemeinde Axstedt 263.800 €.

Für den Finanzplanungszeitraum ist ein Hebesatz von 32,50 v.H. berücksichtigt.

Für die Gemeinde Holste entspricht 1 v.H. der Umlage derzeit einem Betrag von 8.117 € (+ 624 € zum Vorjahr).

612 00  
Sonstige allgemeine  
Finanzwirtschaft

Die sparsame und wirtschaftliche Haushaltsführung ermöglichte in der Vergangenheit, dass keine deutliche Überschuldung eingetreten ist. Aufgrund der schlechten Einnahmesituation war die Bildung eines Finanzmittelbestandes nicht mehr möglich.

Die Gemeinde Axstedt hat sich 2016 vollständig entschuldet.

Für das Haushaltsjahr 2026 wurde eine Kreditermächtigung in Höhe von 1.700.000 € festgesetzt.

Kreditermächtigung 2024 mit Einnahmerest	1.079.600 €
Kreditermächtigung 2026 (§ 2 Haushaltssatzung)	1.700.000 €
<b>Kreditermächtigung im Jahre 2026</b>	<b>2.779.600 €</b>

Stand der voraussichtlichen Schulden 31.12.2025	0 €
planmäßige Tilgung 2026	0 €
<b>Theoretischer Schuldenstand 31.12.2026</b>	<b>2.779.600 €</b>

Zum Ende des Haushaltsjahres 2026 könnte sich nach derzeitigem Stand für die Gemeinde Axstedt eine Neuverschuldung ergeben.

Der Landesdurchschnitt vergleichbarer Mitgliedsgemeinden (1.000 bis 3.000 Einwohner) lag im Jahr 2023 bei 312,62 € pro Kopf. Dieser Wert würde von der Gemeinde Axstedt deutlich überschritten.

Hinsichtlich der in Arbeit befindlichen Dorfentwicklungsplanung und der Umsetzung von Maßnahmen, ist von einem Anstieg der Verschuldung auszugehen.

Zum 31.12.2025 wies die Gemeinde Axstedt eine Verbindlichkeit gegenüber der Einheitskasse von 260.000 € aus.

## Stellenplan

---

§ 1 I Nr. 4 KomHKVO: Dem Haushaltsplan ist kein Stellenplan gemäß § 5 KomHKVO beizufügen.

## Weitere Übersichten

---

§ 1 II Nr. 6 KomHKVO: Übersicht über den voraussichtlichen Stand der Schulden.

§ 1 II Nr. 7 KomHKVO: Die Schlussbilanz 2018 ist beigefügt.

§ 1 II Nr. 11 KomHKVO: Die Übersicht über die Produktgruppen ist im Vorbericht enthalten.

§ 1 II Nr. 12 KomHKVO: Die Übersicht über die gebildeten Budgets/Deckungskreise.

# Änderungen in den Haushaltsberatungen

Haushaltsplan

Gemeinde Axstedt Haushaltsjahr 2026

Haushaltstelle	Bezeichnung	Neuer Ansatz	Bisheriger Ansatz	Unterschied zwischen Spalte 3 und 4		Erläuterung
1	2	3	4	5		6
<b>Ergebnishaushalt</b>		Euro	Euro	Mehr Euro	Weniger Euro	
<b>Finanzhaushalt</b>						

**Raum für Notizen:**



Erträge und Aufwendungen	Rechnungs- ergebnis des Vorvor- jahres	Ansatz des Vorjahres	Ansatz des Haushalts- jahres	Ansatz des ersten Jahres der mittelfristigen Ergebnis- und Finanzplanung	Ansatz des zweiten Jahres der mittelfristigen Ergebnis- und Finanzplanung	Ansatz des dritten Jahres der mittelfristigen Ergebnis- und Finanzplanung
	2024	2025	2026	2027	2028	2029
	EUR	EUR	EUR	EUR	EUR	EUR
1	2	3	4	5	6	7
<b>Ordentliche Erträge</b>						
1. + Steuern und ähnliche Abgaben	913.715,45	926.600	985.400	1.024.600	1.063.100	1.100.000
2. + Zuwendungen und allgemeine Umlagen	6.729,75	4.000	6.500	6.500	6.500	6.500
3. + Auflösungserträge aus Sonderposten	0,00	27.200	26.000	25.900	25.800	25.800
4. + sonstige Transfererträge	0,00	0	0	0	0	0
5. + öffentlich-rechtliche Entgelte	8.379,00	7.000	5.000	5.000	5.000	5.000
6. + privatrechtliche Entgelte	6.334,35	4.000	4.000	4.000	4.000	4.000
7. + Kostenerstattungen und Kostenumlagen	0,00	45.000	45.000	0	0	0
8. + Zinsen und ähnliche Finanzerträge	376,50	100	100	100	100	100
9. + aktivierte Eigenleistungen	0,00	0	0	0	0	0
10. +/- Bestandsveränderungen	0,00	0	0	0	0	0
11. + sonstige ordentliche Erträge	30.560,61	24.300	27.400	27.400	27.400	27.400
<b>12. = Summe ordentliche Erträge</b>	<b>966.095,66</b>	<b>1.038.200</b>	<b>1.099.400</b>	<b>1.093.500</b>	<b>1.131.900</b>	<b>1.168.800</b>
<b>Ordentliche Aufwendungen</b>						
13. - Personalaufwendungen	23.575,71	26.800	25.800	26.500	27.300	28.000
14. - Versorgungsaufwendungen	0,00	0	0	0	0	0
15. - Aufwendungen für Sach- und Dienstleistungen	150.575,31	136.900	130.400	85.400	85.400	85.400
16. - Abschreibungen	1.888,59	45.100	42.900	42.200	41.700	41.200
17. - Zinsen und ähnliche Aufwendungen	265,50	100	100	30.100	58.100	57.100
18. - Transferaufwendungen	622.383,15	630.100	691.400	736.900	766.100	794.700
19. - sonstige ordentliche Aufwendungen	143.617,63	245.300	249.000	256.800	274.600	280.200
<b>20. = Summe ordentliche Aufwendungen</b>	<b>942.305,89</b>	<b>1.084.300</b>	<b>1.139.600</b>	<b>1.177.900</b>	<b>1.253.200</b>	<b>1.286.600</b>
<b>21. = Ordentliches Ergebnis (Summe ordentliche Erträge abzüglich ordentliche Aufwendungen)</b>	<b>23.789,77</b>	<b>-46.100</b>	<b>-40.200</b>	<b>-84.400</b>	<b>-121.300</b>	<b>-117.800</b>
22. + außerordentliche Erträge	0,00	0	0	0	0	0
23. - außerordentliche Aufwendungen	0,00	0	0	0	0	0
<b>24. = außerordentliches Ergebnis (außerordentliche Erträge abzüglich außerordentliche Aufwendungen)</b>	<b>0,00</b>	<b>0</b>	<b>0</b>	<b>0</b>	<b>0</b>	<b>0</b>
<b>25. = Jahresergebnis (Saldo aus dem ordentlichen und dem außerordentlichen Ergebnis)</b>	<b>23.789,77</b>	<b>-46.100</b>	<b>-40.200</b>	<b>-84.400</b>	<b>-121.300</b>	<b>-117.800</b>
<b>Überschuss (+) / Fehlbetrag (-)</b>						
25a.+ Erträge aus internen Leistungsbeziehungen	0,00	0	0	0	0	0
25b.- Aufwendungen aus internen Leistungsbeziehungen	0,00	0	0	0	0	0
25c.+/- Saldo aus internen Leistungsbeziehungen	0,00	0	0	0	0	0
<b>25d.= Ergebnis unter Berücksichtigung der internen Leistungsbeziehungen</b>	<b>23.789,77</b>	<b>-46.100</b>	<b>-40.200</b>	<b>-84.400</b>	<b>-121.300</b>	<b>-117.800</b>
26. Summe der Jahresfehlbeträge aus Vorjahren gem. § 2 Abs. 6 KomHKVO	0,00	0	0	0	0	0

\*\*\* Ende der Liste "Ergebnishaushalt" \*\*\*



Einzahlungen und Auszahlungen	Rechnungsergebnis des Vorjahres	Ansatz des Vorjahres	Ansatz des Haushaltsjahres	Ansatz des ersten Jahres der mittelfristigen Ergebnis- und Finanzplanung	Ansatz des zweiten Jahres der mittelfristigen Ergebnis- und Finanzplanung	Ansatz des dritten Jahres der mittelfristigen Ergebnis- und Finanzplanung
	2024	2025	2026	2027	2028	2029
	EUR	EUR	EUR	EUR	EUR	EUR
1	2	3	4	5	6	7
<b>Einzahlungen aus laufender Verwaltungstätigkeit</b>						
1. + Steuern und ähnliche Abgaben	887.853,33	925.300	983.800	1.023.000	1.061.400	1.098.300
2. + Zuwendungen und allgemeine Umlagen	6.729,75	4.000	6.500	6.500	6.500	6.500
3. + sonstige Transfereinzahlungen	0,00	0	0	0	0	0
4. + öffentlich-rechtliche Entgelte	9.232,15	7.000	5.000	5.000	5.000	5.000
5. + privatrechtliche Entgelte	6.334,35	4.000	4.000	4.000	4.000	4.000
6. + Kostenerstattungen und Kostenumlagen	0,00	45.000	45.000	0	0	0
7. + Zinsen und ähnliche Einzahlungen	343,50	100	100	100	100	100
8. + Einzahlungen aus der Veräußerung geringwertiger Vermögensgegenstände	0,00	0	0	0	0	0
9. + sonstige haushaltswirksame Einzahlungen	26.857,90	24.300	27.400	27.400	27.400	27.400
<b>10. = Summe der Einzahlungen aus laufender Verwaltungstätigkeit</b>	<b>937.350,98</b>	<b>1.009.700</b>	<b>1.071.800</b>	<b>1.066.000</b>	<b>1.104.400</b>	<b>1.141.300</b>
<b>Auszahlungen aus laufender Verwaltungstätigkeit</b>						
11. - Personalauszahlungen	23.575,71	26.800	25.800	26.500	27.300	28.000
12. - Versorgungsauszahlungen	0,00	0	0	0	0	0
13. - Auszahlungen für Sach- und Dienstleistungen und für geringwertige Vermögensgegenstände	147.888,22	136.900	130.400	85.400	85.400	85.400
14. - Zinsen und ähnliche Auszahlungen	276,50	100	100	30.100	58.100	57.100
15. - Transferauszahlungen	554.208,64	630.100	691.400	736.900	766.100	794.700
16. - sonstige haushaltswirksame Auszahlungen	143.634,69	245.300	249.000	256.800	274.600	280.200
<b>17. = Summe der Auszahlungen aus laufender Verwaltungstätigkeit</b>	<b>869.583,76</b>	<b>1.039.200</b>	<b>1.096.700</b>	<b>1.135.700</b>	<b>1.211.500</b>	<b>1.245.400</b>
<b>18. = Saldo aus laufender Verwaltungstätigkeit</b>	<b>67.767,22</b>	<b>-29.500</b>	<b>-24.900</b>	<b>-69.700</b>	<b>-107.100</b>	<b>-104.100</b>
<b>Einzahlungen aus Investitionstätigkeit</b>						
19. + Zuwendungen für Investitionstätigkeit	251.286,13	0	0	1.706.000	0	0
20. + Beiträgen u.ä. Entgelte für Investitionstätigkeit	0,00	0	0	0	0	0
21. + Veräußerung von Sachvermögen	0,00	0	0	0	0	0
22. + Veräußerung von Finanzvermögensanlagen	0,00	0	0	0	0	0
23. + sonstige Investitionstätigkeit	0,00	0	0	0	0	0
<b>24. = Summe der Einzahlungen aus Investitionstätigkeit</b>	<b>251.286,13</b>	<b>0</b>	<b>0</b>	<b>1.706.000</b>	<b>0</b>	<b>0</b>
<b>Auszahlungen für Investitionstätigkeit</b>						
25. - Erwerb von Grundstücken und Gebäuden	0,00	0	875.000	0	0	0
26. - Baumaßnahmen	11.027,57	97.000	1.988.000	0	0	0
27. - Erwerb von beweglichem Sachvermögen	0,00	0	0	0	0	0
28. - Erwerb von Finanzvermögensanlagen	0,00	0	0	0	0	0
29. - Aktivierbare Zuwendungen	1.400,00	1.100	0	0	0	0
30. - Sonstige Investitionstätigkeit	0,00	0	0	0	0	0
<b>31. = Summe der Auszahlungen aus Investitionstätigkeit</b>	<b>12.427,57</b>	<b>98.100</b>	<b>2.863.000</b>	<b>0</b>	<b>0</b>	<b>0</b>
<b>32. = Saldo aus Investitionstätigkeit</b>	<b>238.858,56</b>	<b>-98.100</b>	<b>-2.863.000</b>	<b>1.706.000</b>	<b>0</b>	<b>0</b>
<b>33. = Finanzmittel-Überschuss/-Fehlbetrag</b>	<b>306.625,78</b>	<b>-127.600</b>	<b>-2.887.900</b>	<b>1.636.300</b>	<b>-107.100</b>	<b>-104.100</b>
<b>Ein-, Auszahlungen aus Finanzierungstätigkeit</b>						
34. + Einzahlungen; Aufnahme von Krediten und inneren Darlehen für Investitionstätigkeit	0,00	0	1.700.000	0	0	0
35. - Auszahlungen; Tilgung von Krediten und Rückzahlung von inneren Darlehen für Investitionstätigkeit	0,00	0	0	16.000	33.000	35.000
<b>36. = Saldo aus Finanzierungstätigkeit</b>	<b>0,00</b>	<b>0</b>	<b>1.700.000</b>	<b>-16.000</b>	<b>-33.000</b>	<b>-35.000</b>
<b>37. = voraussichtlicher Saldo aus Einzahlungen und Auszahlungen (Summe der Zeilen 33 und 36)</b>	<b>306.625,78</b>	<b>-127.600</b>	<b>-1.187.900</b>	<b>1.620.300</b>	<b>-140.100</b>	<b>-139.100</b>

\*\*\* Ende der Liste "Finanzhaushalt" \*\*\*



# Übersicht Ergebnishaushalt 2026

Gemeinde: 05 Axstedt

Seite : 42

Datum: 12.02.2026

Uhrzeit: 16:04:35

## Übersicht über die ordentlichen/außerordentlichen Erträge/Aufwendungen mit den jeweiligen Gesamtsummen der Teilergebnishaushalte ( § 1 Abs.2 S.1 Nr.1 KomHKVO)

	Ordentliche Erträge	Ordentliche Aufwendungen	Ordentliches Ergebnis Überschuss (+) Fehlbetrag (-)	Außer-ordentliche Erträge	Außer-ordentliche Aufwendungen	Außer-ordentliches Ergebnis Überschuss (+) Fehlbetrag (-)
	EUR	EUR	EUR	EUR	EUR	EUR
	2	3	4	5	6	7
0 Bürgermeister	0	2.500	-2.500	0	0	0
2 Innere Verwaltung	0	21.500	-21.500	0	0	0
3 Finanz-, Schulabteilung	1.018.600	927.700	90.900	0	0	0
4 Ordnungs-, Sozialabteilung	0	800	-800	0	0	0
5 Gebäudemanagement/Bauverwaltung	80.800	187.100	-106.300	0	0	0
<b>Gesamt:</b>	<b>1.099.400</b>	<b>1.139.600</b>	<b>-40.200</b>	<b>0</b>	<b>0</b>	<b>0</b>

\*\*\* Ende der Liste "Übersicht Ergebnishaushalt" \*\*\*



# Übersicht Finanzhaushalt 2026

Gemeinde: 05 Axstedt

Seite : 43

Datum: 12.02.2026

Uhrzeit: 16:04:35

## Übersicht über die Ein- und Auszahlungen sowie Verpflichtungsermächtigungen mit den Gesamtsummen der Teilhaushalte des Finanzhaushalts (§ 1 Abs.2 Nr.2 KomHKVO)

### A:

	Einzahlungen aus laufender Verwaltungs- tätigkeit	Auszahlungen aus laufender Verwaltungs- tätigkeit	Saldo aus laufender Verwaltungs- tätigkeit	Einzahlungen für Investi- tionstätigkeit	Auszahlungen für Investi- tionstätigkeit	Saldo aus Investi- tionstätigkeit	Einzahlungen aus Finanz- ierungstätigkeit	Auszahlungen aus Finanz- ierungstätigkeit	Saldo aus Finanz- ierungstätigkeit	Verpflichtungs- ermächti- gungen
	EUR	EUR	EUR	EUR	EUR	EUR	EUR	EUR	EUR	EUR
	2	3	4	5	6	7	8	9	10	11
0 Bürgermeister	0	2.500	-2.500	0	0	0	0	0	0	0
2 Innere Verwaltung	0	20.900	-20.900	0	0	0	0	0	0	0
3 Finanz-, Schulabteilung	1.016.300	926.800	89.500	0	0	0	1.700.000	0	1.700.000	0
4 Ordnungs-, Sozialabteilung	0	800	-800	0	0	0	0	0	0	0
5 Gebäudemanagement/Bauverwaltung	55.500	145.700	-90.200	0	2.863.000	-2.863.000	0	0	0	0
<b>Gesamtsumme</b>	<b>1.071.800</b>	<b>1.096.700</b>	<b>-24.900</b>	<b>0</b>	<b>2.863.000</b>	<b>-2.863.000</b>	<b>1.700.000</b>	<b>0</b>	<b>1.700.000</b>	<b>0</b>

### B:

Zusammenfassung	Einzahlungen	Auszahlungen
Laufende Verwaltungstätigkeit	1.071.800	1.096.700
Investitionstätigkeit	0	2.863.000
Finanzierungstätigkeit	1.700.000	0
<b>Summe</b>	<b>2.771.800</b>	<b>3.959.700</b>

\*\*\* Ende der Liste "Übersicht Finanzhaushalt" \*\*\*



## B. Teilergebnishaushalt 2026

Gemeinde: 05 Axstedt

Seite : 44

Datum: 12.02.2026

Uhrzeit: 16:04:35

Teilhaushalte

0 Bürgermeister

Erträge und Aufwendungen	Rechnungs- ergebnis des Vorvor- jahres	Ansatz des Vorjahres	Ansatz des Haushalts- jahres	Ansatz des ersten Jahres der mittelfristigen Ergebnis- und Finanzplanung	Ansatz des zweiten Jahres der mittelfristigen Ergebnis- und Finanzplanung	Ansatz des dritten Jahres der mittelfristigen Ergebnis- und Finanzplanung
	2024	2025	2026	2027	2028	2029
	EUR	EUR	EUR	EUR	EUR	EUR
1	2	3	4	5	6	7
<b>Ordentliche Erträge</b>						
12. = <b>Summe ordentliche Erträge</b>	0,00	0	0	0	0	0
<b>Ordentliche Aufwendungen</b>						
15. - Aufwendungen für Sach- und Dienstleistungen	1.724,82	2.000	2.000	2.000	2.000	2.000
19. - sonstige ordentliche Aufwendungen	185,00	500	500	500	500	500
20. = <b>Summe ordentliche Aufwendungen</b>	1.909,82	2.500	2.500	2.500	2.500	2.500
21. = <b>ordentliches Ergebnis</b>	-1.909,82	-2.500	-2.500	-2.500	-2.500	-2.500
25. = <b>Jahresergebnis</b>	-1.909,82	-2.500	-2.500	-2.500	-2.500	-2.500
29. = <b>Ergebnis unter Berücksichtigung der internen Leistungsbeziehungen</b>	-1.909,82	-2.500	-2.500	-2.500	-2.500	-2.500



## B. Teilergebnishaushalt 2026

Gemeinde: 05 Axstedt

Seite : 45

Datum: 12.02.2026

Uhrzeit: 16:04:35

Teilhaushalte

2 Innere Verwaltung

Erträge und Aufwendungen	Rechnungs- ergebnis des Vorvor- jahres	Ansatz des Vorjahres	Ansatz des Haushalts- jahres	Ansatz des ersten Jahres der mittelfristigen Ergebnis- und Finanzplanung	Ansatz des zweiten Jahres der mittelfristigen Ergebnis- und Finanzplanung	Ansatz des dritten Jahres der mittelfristigen Ergebnis- und Finanzplanung
	2024	2025	2026	2027	2028	2029
	EUR	EUR	EUR	EUR	EUR	EUR
1	2	3	4	5	6	7
<b>Ordentliche Erträge</b>						
2. + Zuwendungen und allgemeine Umlagen	23,86	0	0	0	0	0
<b>12. = Summe ordentliche Erträge</b>	<b>23,86</b>	<b>0</b>	<b>0</b>	<b>0</b>	<b>0</b>	<b>0</b>
<b>Ordentliche Aufwendungen</b>						
13. - Personalaufwendungen	300,00	4.700	4.800	5.000	5.200	5.400
15. - Aufwendungen für Sach- und Dienstleistungen	1.310,45	600	600	600	600	600
16. - Abschreibungen	0,00	400	600	600	600	300
18. - Transferaufwendungen	3.300,00	3.300	3.300	3.300	3.300	3.300
19. - sonstige ordentliche Aufwendungen	10.797,43	13.100	12.200	13.100	13.100	13.100
<b>20. = Summe ordentliche Aufwendungen</b>	<b>15.707,88</b>	<b>22.100</b>	<b>21.500</b>	<b>22.600</b>	<b>22.800</b>	<b>22.700</b>
<b>21. = ordentliches Ergebnis</b>	<b>-15.684,02</b>	<b>-22.100</b>	<b>-21.500</b>	<b>-22.600</b>	<b>-22.800</b>	<b>-22.700</b>
<b>25. = Jahresergebnis</b>	<b>-15.684,02</b>	<b>-22.100</b>	<b>-21.500</b>	<b>-22.600</b>	<b>-22.800</b>	<b>-22.700</b>
<b>29. = Ergebnis unter Berücksichtigung der internen Leistungsbeziehungen</b>	<b>-15.684,02</b>	<b>-22.100</b>	<b>-21.500</b>	<b>-22.600</b>	<b>-22.800</b>	<b>-22.700</b>



# B. Teilergebnishaushalt 2026

Gemeinde: 05 Axstedt

Seite : 46

Datum: 12.02.2026

Uhrzeit: 16:04:35

## Teilhaushalte 3 Finanz-, Schulabteilung

Erträge und Aufwendungen	Rechnungs- ergebnis des Vorvor- jahres	Ansatz des Vorjahres	Ansatz des Haushalts- jahres	Ansatz des ersten Jahres der mittelfristigen Ergebnis- und Finanzplanung	Ansatz des zweiten Jahres der mittelfristigen Ergebnis- und Finanzplanung	Ansatz des dritten Jahres der mittelfristigen Ergebnis- und Finanzplanung
	2024	2025	2026	2027	2028	2029
	EUR	EUR	EUR	EUR	EUR	EUR
1	2	3	4	5	6	7
<b>Ordentliche Erträge</b>						
1. + Steuern und ähnliche Abgaben	913.715,45	926.600	985.400	1.024.600	1.063.100	1.100.000
2. + Zuwendungen und allgemeine Umlagen	4.583,00	0	0	0	0	0
3. + Auflösungserträge aus Sonderposten	0,00	1.000	700	700	700	700
5. + öffentlich-rechtliche Entgelte	8.379,00	7.000	5.000	5.000	5.000	5.000
6. + privatrechtliche Entgelte	1.829,81	0	0	0	0	0
8. + Zinsen und ähnliche Finanzerträge	376,50	100	100	100	100	100
11. + sonstige ordentliche Erträge	30.560,61	24.300	27.400	27.400	27.400	27.400
<b>12. = Summe ordentliche Erträge</b>	<b>959.444,37</b>	<b>959.000</b>	<b>1.018.600</b>	<b>1.057.800</b>	<b>1.096.300</b>	<b>1.133.200</b>
<b>Ordentliche Aufwendungen</b>						
13. - Personalaufwendungen	6.314,02	6.000	4.800	4.900	5.000	5.000
15. - Aufwendungen für Sach- und Dienstleistungen	12.454,24	8.300	8.300	8.300	8.300	8.300
16. - Abschreibungen	1.888,59	1.700	900	900	900	900
17. - Zinsen und ähnliche Aufwendungen	265,50	100	100	30.100	58.100	57.100
18. - Transferaufwendungen	618.320,00	626.000	687.300	732.800	762.000	790.600
19. - sonstige ordentliche Aufwendungen	123.067,35	223.700	226.300	233.200	251.000	256.600
<b>20. = Summe ordentliche Aufwendungen</b>	<b>762.309,70</b>	<b>865.800</b>	<b>927.700</b>	<b>1.010.200</b>	<b>1.085.300</b>	<b>1.118.500</b>
<b>21. = ordentliches Ergebnis</b>	<b>197.134,67</b>	<b>93.200</b>	<b>90.900</b>	<b>47.600</b>	<b>11.000</b>	<b>14.700</b>
<b>24. = außerordentliches Ergebnis</b>	<b>0,00</b>	<b>0</b>	<b>0</b>	<b>0</b>	<b>0</b>	<b>0</b>
<b>25. = Jahresergebnis</b>	<b>197.134,67</b>	<b>93.200</b>	<b>90.900</b>	<b>47.600</b>	<b>11.000</b>	<b>14.700</b>
<b>29. = Ergebnis unter Berücksichtigung der internen Leistungsbeziehungen</b>	<b>197.134,67</b>	<b>93.200</b>	<b>90.900</b>	<b>47.600</b>	<b>11.000</b>	<b>14.700</b>



## B. Teilergebnishaushalt 2026

Gemeinde: 05 Axstedt

Seite : 47

Datum: 12.02.2026

Uhrzeit: 16:04:35

Teilhaushalte

4 Ordnungs-, Sozialabteilung

Erträge und Aufwendungen	Rechnungs- ergebnis des Vorvor- jahres	Ansatz des Vorjahres	Ansatz des Haushalts- jahres	Ansatz des ersten Jahres der mittelfristigen Ergebnis- und Finanzplanung	Ansatz des zweiten Jahres der mittelfristigen Ergebnis- und Finanzplanung	Ansatz des dritten Jahres der mittelfristigen Ergebnis- und Finanzplanung
	2024	2025	2026	2027	2028	2029
	EUR	EUR	EUR	EUR	EUR	EUR
1	2	3	4	5	6	7
<b>Ordentliche Erträge</b>						
2. + Zuwendungen und allgemeine Umlagen	319,02	0	0	0	0	0
<b>12. = Summe ordentliche Erträge</b>	<b>319,02</b>	<b>0</b>	<b>0</b>	<b>0</b>	<b>0</b>	<b>0</b>
<b>Ordentliche Aufwendungen</b>						
18. - Transferaufwendungen	763,15	800	800	800	800	800
<b>20. = Summe ordentliche Aufwendungen</b>	<b>763,15</b>	<b>800</b>	<b>800</b>	<b>800</b>	<b>800</b>	<b>800</b>
<b>21. = ordentliches Ergebnis</b>	<b>-444,13</b>	<b>-800</b>	<b>-800</b>	<b>-800</b>	<b>-800</b>	<b>-800</b>
<b>25. = Jahresergebnis</b>	<b>-444,13</b>	<b>-800</b>	<b>-800</b>	<b>-800</b>	<b>-800</b>	<b>-800</b>
<b>29. = Ergebnis unter Berücksichtigung der internen Leistungsbeziehungen</b>	<b>-444,13</b>	<b>-800</b>	<b>-800</b>	<b>-800</b>	<b>-800</b>	<b>-800</b>



# B. Teilergebnishaushalt 2026

Gemeinde: 05 Axstedt

Seite : 48

Datum: 12.02.2026

Uhrzeit: 16:04:35

## Teilhaushalte 5 Gebäudemanagement/Bauverwaltung

Erträge und Aufwendungen	Rechnungs- ergebnis des Vorvor- jahres	Ansatz des Vorjahres	Ansatz des Haushalts- jahres	Ansatz des ersten Jahres der mittelfristigen Ergebnis- und Finanzplanung	Ansatz des zweiten Jahres der mittelfristigen Ergebnis- und Finanzplanung	Ansatz des dritten Jahres der mittelfristigen Ergebnis- und Finanzplanung
	2024	2025	2026	2027	2028	2029
	EUR	EUR	EUR	EUR	EUR	EUR
1	2	3	4	5	6	7
<b>Ordentliche Erträge</b>						
2. + Zuwendungen und allgemeine Umlagen	1.803,87	4.000	6.500	6.500	6.500	6.500
3. + Auflösungserträge aus Sonderposten	0,00	26.200	25.300	25.200	25.100	25.100
6. + privatrechtliche Entgelte	4.504,54	4.000	4.000	4.000	4.000	4.000
7. + Kostenerstattungen und Kostenumlagen	0,00	45.000	45.000	0	0	0
<b>12. = Summe ordentliche Erträge</b>	<b>6.308,41</b>	<b>79.200</b>	<b>80.800</b>	<b>35.700</b>	<b>35.600</b>	<b>35.600</b>
<b>Ordentliche Aufwendungen</b>						
13. - Personalaufwendungen	16.961,69	16.100	16.200	16.600	17.100	17.600
15. - Aufwendungen für Sach- und Dienstleistungen	135.085,80	126.000	119.500	74.500	74.500	74.500
16. - Abschreibungen	0,00	43.000	41.400	40.700	40.200	40.000
19. - sonstige ordentliche Aufwendungen	9.567,85	8.000	10.000	10.000	10.000	10.000
<b>20. = Summe ordentliche Aufwendungen</b>	<b>161.615,34</b>	<b>193.100</b>	<b>187.100</b>	<b>141.800</b>	<b>141.800</b>	<b>142.100</b>
<b>21. = ordentliches Ergebnis</b>	<b>-155.306,93</b>	<b>-113.900</b>	<b>-106.300</b>	<b>-106.100</b>	<b>-106.200</b>	<b>-106.500</b>
<b>24. = außerordentliches Ergebnis</b>	<b>0,00</b>	<b>0</b>	<b>0</b>	<b>0</b>	<b>0</b>	<b>0</b>
<b>25. = Jahresergebnis</b>	<b>-155.306,93</b>	<b>-113.900</b>	<b>-106.300</b>	<b>-106.100</b>	<b>-106.200</b>	<b>-106.500</b>
<b>29. = Ergebnis unter Berücksichtigung der internen Leistungsbeziehungen</b>	<b>-155.306,93</b>	<b>-113.900</b>	<b>-106.300</b>	<b>-106.100</b>	<b>-106.200</b>	<b>-106.500</b>

\*\*\* Ende der Liste "B. Teilergebnishaushalt " \*\*\*



# C. Teilfinanzhaushalt 2026

Gemeinde: 05 Axstedt

Seite : 49

Datum: 12.02.2026

Uhrzeit: 16:04:35

Teilhaushalte 0 Bürgermeister

Einzahlungen und Auszahlungen	Rechnungs- ergebnis des Vorvor- jahres	Ansatz des Vorjahres	Ansatz des Haushalts- jahres	Verpflich- tungs- ermäch- tigungen	Ansatz des ersten Jahres der mittelfristigen Ergebnis- und Finanzplanung	Ansatz des zweiten Jahres der mittelfristigen Ergebnis- und Finanzplanung	Ansatz des dritten Jahres der mittelfristigen Ergebnis- und Finanzplanung
	2024	2025	2026	2026	2027	2028	2029
	EUR	EUR	EUR	EUR	EUR	EUR	EUR
1	2	3	4	5	6	7	8
<b>Einzahlungen aus laufender Verwaltungstätigkeit</b>							
10. = Summe der Einzahlungen aus laufender Verwaltungstätigkeit	0,00	0	0	0	0	0	0
<b>Auszahlungen aus laufender Verwaltungstätigkeit</b>							
13. - Auszahlungen für Sach- und Dienstleistungen und für den Erwerb geringwertiger Vermögensgegenstände	1.934,73	2.000	2.000	0	2.000	2.000	2.000
16. - sonstige haushaltswirksame Auszahlungen	185,00	500	500	0	500	500	500
17. = Summe der Auszahlungen aus laufender Verwaltungstätigkeit	2.119,73	2.500	2.500	0	2.500	2.500	2.500
18. = Saldo aus laufender Verwaltungstätigkeit	-2.119,73	-2.500	-2.500	0	-2.500	-2.500	-2.500
<b>Auszahlungen für Investitionstätigkeit</b>							
33. = Finanzmittel-Überschuss/-Fehlbetrag	-2.119,73	-2.500	-2.500	0	-2.500	-2.500	-2.500
<b>Ein-, Auszahlungen aus Finanzierungstätigkeit</b>							
37. = Finanzmittelveränderung	-2.119,73	-2.500	-2.500	0	-2.500	-2.500	-2.500



# C. Teilfinanzhaushalt 2026

Gemeinde: 05 Axstedt

Seite : 50

Datum: 12.02.2026

Uhrzeit: 16:04:35

## Teilhaushalte

## 2 Innere Verwaltung

Einzahlungen und Auszahlungen	Rechnungs- ergebnis des Vorvor- jahres	Ansatz des Vorjahres	Ansatz des Haushalts- jahres	Verpflich- tungs- ermäch- tigungen	Ansatz des ersten Jahres der mittelfristigen Ergebnis- und Finanzplanung	Ansatz des zweiten Jahres der mittelfristigen Ergebnis- und Finanzplanung	Ansatz des dritten Jahres der mittelfristigen Ergebnis- und Finanzplanung
	2024	2025	2026	2026	2027	2028	2029
	EUR	EUR	EUR	EUR	EUR	EUR	EUR
1	2	3	4	5	6	7	8
<b>Einzahlungen aus laufender Verwaltungstätigkeit</b>							
2. + Zuwendungen und allgemeine Umlagen	23,86	0	0	0	0	0	0
<b>10. = Summe der Einzahlungen aus laufender Verwaltungstätigkeit</b>	<b>23,86</b>	<b>0</b>	<b>0</b>	<b>0</b>	<b>0</b>	<b>0</b>	<b>0</b>
<b>Auszahlungen aus laufender Verwaltungstätigkeit</b>							
11. - Personalauszahlungen	300,00	4.700	4.800	0	5.000	5.200	5.400
13. - Auszahlungen für Sach- und Dienstleistungen und für den Erwerb geringwertiger Vermögensgegenstände	1.310,45	600	600	0	600	600	600
15. - Transferauszahlungen	3.300,00	3.300	3.300	0	3.300	3.300	3.300
16. - sonstige haushaltswirksame Auszahlungen	10.922,30	13.100	12.200	0	13.100	13.100	13.100
<b>17. = Summe der Auszahlungen aus laufender Verwaltungstätigkeit</b>	<b>15.832,75</b>	<b>21.700</b>	<b>20.900</b>	<b>0</b>	<b>22.000</b>	<b>22.200</b>	<b>22.400</b>
<b>18. = Saldo aus laufender Verwaltungstätigkeit</b>	<b>-15.808,89</b>	<b>-21.700</b>	<b>-20.900</b>	<b>0</b>	<b>-22.000</b>	<b>-22.200</b>	<b>-22.400</b>
<b>Einzahlungen aus Investitionstätigkeit</b>							
<b>24. = Summe der Einzahlungen aus Investitionstätigkeit</b>	<b>0,00</b>	<b>0</b>	<b>0</b>	<b>0</b>	<b>0</b>	<b>0</b>	<b>0</b>
<b>Auszahlungen für Investitionstätigkeit</b>							
29. - Aktivierbare Zuwendungen	1.400,00	1.100	0	0	0	0	0
<b>31. = Summe der Auszahlungen aus Investitionstätigkeit</b>	<b>1.400,00</b>	<b>1.100</b>	<b>0</b>	<b>0</b>	<b>0</b>	<b>0</b>	<b>0</b>
<b>32. = Saldo aus Investitionstätigkeit</b>	<b>-1.400,00</b>	<b>-1.100</b>	<b>0</b>	<b>0</b>	<b>0</b>	<b>0</b>	<b>0</b>
<b>33. = Finanzmittel-Überschuss/-Fehlbetrag</b>	<b>-17.208,89</b>	<b>-22.800</b>	<b>-20.900</b>	<b>0</b>	<b>-22.000</b>	<b>-22.200</b>	<b>-22.400</b>
<b>Ein-, Auszahlungen aus Finanzierungstätigkeit</b>							
<b>37. = Finanzmittelveränderung</b>	<b>-17.208,89</b>	<b>-22.800</b>	<b>-20.900</b>	<b>0</b>	<b>-22.000</b>	<b>-22.200</b>	<b>-22.400</b>



# C. Teilfinanzhaushalt 2026

Gemeinde: 05 Axstedt

Seite : 51

Datum: 12.02.2026

Uhrzeit: 16:04:35

## Teilhaushalte 3 Finanz-, Schulabteilung

Einzahlungen und Auszahlungen	Rechnungs- ergebnis des Vorvor- jahres	Ansatz des Vorjahres	Ansatz des Haushalts- jahres	Verpflich- tungs- ermäch- tigungen	Ansatz des ersten Jahres der mittelfristigen Ergebnis- und Finanzplanung	Ansatz des zweiten Jahres der mittelfristigen Ergebnis- und Finanzplanung	Ansatz des dritten Jahres der mittelfristigen Ergebnis- und Finanzplanung
	2024	2025	2026	2026	2027	2028	2029
	EUR	EUR	EUR	EUR	EUR	EUR	EUR
1	2	3	4	5	6	7	8
<b>Einzahlungen aus laufender Verwaltungstätigkeit</b>							
1. + Steuern und ähnliche Abgaben	887.853,33	925.300	983.800	0	1.023.000	1.061.400	1.098.300
2. + Zuwendungen und allgemeine Umlagen	4.583,00	0	0	0	0	0	0
4. + öffentlich-rechtliche Entgelte	9.232,15	7.000	5.000	0	5.000	5.000	5.000
5. + privatrechtliche Entgelte	1.829,81	0	0	0	0	0	0
7. + Zinsen und ähnliche Einzahlungen	343,50	100	100	0	100	100	100
9. + sonstige haushaltswirksame Einzahlungen	26.857,90	24.300	27.400	0	27.400	27.400	27.400
<b>10. = Summe der Einzahlungen aus laufender Verwaltungstätigkeit</b>	<b>930.699,69</b>	<b>956.700</b>	<b>1.016.300</b>	<b>0</b>	<b>1.055.500</b>	<b>1.093.900</b>	<b>1.130.800</b>
<b>Auszahlungen aus laufender Verwaltungstätigkeit</b>							
11. - Personalauszahlungen	6.314,02	6.000	4.800	0	4.900	5.000	5.000
13. - Auszahlungen für Sach- und Dienstleistungen und für den Erwerb geringwertiger Vermögensgegenstände	10.507,73	8.300	8.300	0	8.300	8.300	8.300
14. - Zinsen und ähnliche Auszahlungen	276,50	100	100	0	30.100	58.100	57.100
15. - Transferauszahlungen	550.127,00	626.000	687.300	0	732.800	762.000	790.600
16. - sonstige haushaltswirksame Auszahlungen	122.959,54	223.700	226.300	0	233.200	251.000	256.600
<b>17. = Summe der Auszahlungen aus laufender Verwaltungstätigkeit</b>	<b>690.184,79</b>	<b>864.100</b>	<b>926.800</b>	<b>0</b>	<b>1.009.300</b>	<b>1.084.400</b>	<b>1.117.600</b>
<b>18. = Saldo aus laufender Verwaltungstätigkeit</b>	<b>240.514,90</b>	<b>92.600</b>	<b>89.500</b>	<b>0</b>	<b>46.200</b>	<b>9.500</b>	<b>13.200</b>
<b>Einzahlungen aus Investitionstätigkeit</b>							
<b>24. = Summe der Einzahlungen aus Investitionstätigkeit</b>	<b>0,00</b>	<b>0</b>	<b>0</b>	<b>0</b>	<b>0</b>	<b>0</b>	<b>0</b>
<b>Auszahlungen für Investitionstätigkeit</b>							
<b>31. = Summe der Auszahlungen aus Investitionstätigkeit</b>	<b>0,00</b>	<b>0</b>	<b>0</b>	<b>0</b>	<b>0</b>	<b>0</b>	<b>0</b>
<b>32. = Saldo aus Investitionstätigkeit</b>	<b>0,00</b>	<b>0</b>	<b>0</b>	<b>0</b>	<b>0</b>	<b>0</b>	<b>0</b>
<b>33. = Finanzmittel-Überschuss/-Fehlbetrag</b>	<b>240.514,90</b>	<b>92.600</b>	<b>89.500</b>	<b>0</b>	<b>46.200</b>	<b>9.500</b>	<b>13.200</b>
<b>Ein-, Auszahlungen aus Finanzierungstätigkeit</b>							
34. + Einzahlungen; Aufnahme von Krediten und inneren Darlehen für Investitionstätigkeit	0,00	0	1.700.000	0	0	0	0
35. - Auszahlungen; Tilgung von Krediten und Rückzahlung von inneren Darlehen für Investitionstätigkeit	0,00	0	0	0	16.000	33.000	35.000
<b>36. = Saldo aus Finanzierungstätigkeit</b>	<b>0,00</b>	<b>0</b>	<b>1.700.000</b>	<b>0</b>	<b>-16.000</b>	<b>-33.000</b>	<b>-35.000</b>
<b>37. = Finanzmittelveränderung</b>	<b>240.514,90</b>	<b>92.600</b>	<b>1.789.500</b>	<b>0</b>	<b>30.200</b>	<b>-23.500</b>	<b>-21.800</b>



# C. Teilfinanzhaushalt 2026

Gemeinde: 05 Axstedt

Seite : 52

Datum: 12.02.2026

Uhrzeit: 16:04:35

Teilhaushalte

4 Ordnungs-, Sozialabteilung

Einzahlungen und Auszahlungen	Rechnungs- ergebnis des Vorvor- jahres	Ansatz des Vorjahres	Ansatz des Haushalts- jahres	Verpflich- tungs- ermäch- tigungen	Ansatz des ersten Jahres der mittelfristigen Ergebnis- und Finanzplanung	Ansatz des zweiten Jahres der mittelfristigen Ergebnis- und Finanzplanung	Ansatz des dritten Jahres der mittelfristigen Ergebnis- und Finanzplanung
	2024	2025	2026	2026	2027	2028	2029
	EUR	EUR	EUR	EUR	EUR	EUR	EUR
1	2	3	4	5	6	7	8
<b>Einzahlungen aus laufender Verwaltungstätigkeit</b>							
2. + Zuwendungen und allgemeine Umlagen	319,02	0	0	0	0	0	0
<b>10. = Summe der Einzahlungen aus laufender Verwaltungstätigkeit</b>	<b>319,02</b>	<b>0</b>	<b>0</b>	<b>0</b>	<b>0</b>	<b>0</b>	<b>0</b>
<b>Auszahlungen aus laufender Verwaltungstätigkeit</b>							
15. - Transferauszahlungen	781,64	800	800	0	800	800	800
<b>17. = Summe der Auszahlungen aus laufender Verwaltungstätigkeit</b>	<b>781,64</b>	<b>800</b>	<b>800</b>	<b>0</b>	<b>800</b>	<b>800</b>	<b>800</b>
<b>18. = Saldo aus laufender Verwaltungstätigkeit</b>	<b>-462,62</b>	<b>-800</b>	<b>-800</b>	<b>0</b>	<b>-800</b>	<b>-800</b>	<b>-800</b>
<b>Auszahlungen für Investitionstätigkeit</b>							
<b>33. = Finanzmittel-Überschuss/-Fehlbetrag</b>	<b>-462,62</b>	<b>-800</b>	<b>-800</b>	<b>0</b>	<b>-800</b>	<b>-800</b>	<b>-800</b>
<b>Ein-, Auszahlungen aus Finanzierungstätigkeit</b>							
<b>37. = Finanzmittelveränderung</b>	<b>-462,62</b>	<b>-800</b>	<b>-800</b>	<b>0</b>	<b>-800</b>	<b>-800</b>	<b>-800</b>



# C. Teilfinanzhaushalt 2026

Gemeinde: 05 Axstedt

Seite : 53

Datum: 12.02.2026

Uhrzeit: 16:04:35

## Teilhaushalte 5 Gebäudemangement/Bauverwaltung

Einzahlungen und Auszahlungen	Rechnungs- ergebnis des Vorvor- jahres	Ansatz des Vorjahres	Ansatz des Haushalts- jahres	Verpflich- tungs- ermäch- tigungen	Ansatz des ersten Jahres der mittelfristigen Ergebnis- und Finanzplanung	Ansatz des zweiten Jahres der mittelfristigen Ergebnis- und Finanzplanung	Ansatz des dritten Jahres der mittelfristigen Ergebnis- und Finanzplanung
	2024	2025	2026	2026	2027	2028	2029
	EUR	EUR	EUR	EUR	EUR	EUR	EUR
1	2	3	4	5	6	7	8
<b>Einzahlungen aus laufender Verwaltungstätigkeit</b>							
2. + Zuwendungen und allgemeine Umlagen	1.803,87	4.000	6.500	0	6.500	6.500	6.500
5. + privatrechtliche Entgelte	4.504,54	4.000	4.000	0	4.000	4.000	4.000
6. + Kostenerstattungen und Kostenumlagen	0,00	45.000	45.000	0	0	0	0
<b>10. = Summe der Einzahlungen aus laufender Verwaltungstätigkeit</b>	<b>6.308,41</b>	<b>53.000</b>	<b>55.500</b>	<b>0</b>	<b>10.500</b>	<b>10.500</b>	<b>10.500</b>
<b>Auszahlungen aus laufender Verwaltungstätigkeit</b>							
11. - Personalauszahlungen	16.961,69	16.100	16.200	0	16.600	17.100	17.600
13. - Auszahlungen für Sach- und Dienstleistungen und für den Erwerb geringwertiger Vermögensgegenstände	134.135,31	126.000	119.500	0	74.500	74.500	74.500
16. - sonstige haushaltswirksame Auszahlungen	9.567,85	8.000	10.000	0	10.000	10.000	10.000
<b>17. = Summe der Auszahlungen aus laufender Verwaltungstätigkeit</b>	<b>160.664,85</b>	<b>150.100</b>	<b>145.700</b>	<b>0</b>	<b>101.100</b>	<b>101.600</b>	<b>102.100</b>
<b>18. = Saldo aus laufender Verwaltungstätigkeit</b>	<b>-154.356,44</b>	<b>-97.100</b>	<b>-90.200</b>	<b>0</b>	<b>-90.600</b>	<b>-91.100</b>	<b>-91.600</b>
<b>Einzahlungen aus Investitionstätigkeit</b>							
19. + Zuwendungen für Investitionstätigkeit	251.286,13	0	0	0	1.706.000	0	0
<b>24. = Summe der Einzahlungen aus Investitionstätigkeit</b>	<b>251.286,13</b>	<b>0</b>	<b>0</b>	<b>0</b>	<b>1.706.000</b>	<b>0</b>	<b>0</b>
<b>Auszahlungen für Investitionstätigkeit</b>							
25. - Erwerb von Grundstücken und Gebäuden	0,00	0	875.000	0	0	0	0
26. - Baumaßnahmen	11.027,57	97.000	1.988.000	0	0	0	0
<b>31. = Summe der Auszahlungen aus Investitionstätigkeit</b>	<b>11.027,57</b>	<b>97.000</b>	<b>2.863.000</b>	<b>0</b>	<b>0</b>	<b>0</b>	<b>0</b>
<b>32. = Saldo aus Investitionstätigkeit</b>	<b>240.258,56</b>	<b>-97.000</b>	<b>-2.863.000</b>	<b>0</b>	<b>1.706.000</b>	<b>0</b>	<b>0</b>
<b>33. = Finanzmittel-Überschuss/-Fehlbetrag</b>	<b>85.902,12</b>	<b>-194.100</b>	<b>-2.953.200</b>	<b>0</b>	<b>1.615.400</b>	<b>-91.100</b>	<b>-91.600</b>
<b>Ein-, Auszahlungen aus Finanzierungstätigkeit</b>							
<b>37. = Finanzmittelveränderung</b>	<b>85.902,12</b>	<b>-194.100</b>	<b>-2.953.200</b>	<b>0</b>	<b>1.615.400</b>	<b>-91.100</b>	<b>-91.600</b>

\*\*\* Ende der Liste "C. Teilfinanzhaushalt" \*\*\*



# Produkthaushalt 2026

Gemeinde: 05 Axstedt

Seite : 54  
Datum: 12.02.2026  
Uhrzeit: 16:04:35

Haupt-Produktbereich	1	Zentrale Verwaltung
Produktbereich	11	Innere Verwaltung
Produktgruppe	111	Verwaltungssteuerung und Service
Produkt	11102	Öffentlichkeitsarbeit

Teilergebnishaushalt							
Nr.	Ertrags- und Aufwandsarten	Ergebnis 2024	Plan 2025	Plan 2026	Plan 2027	Plan 2028	Plan 2029
<b>Ordentliche Erträge</b>							
12.	= Summe ordentliche Erträge	0,00	0	0	0	0	0
<b>Ordentliche Aufwendungen</b>							
15.	- Aufwendungen für Sach- und Dienstleistungen	1.724,82	2.000	2.000	2.000	2.000	2.000
19.	- sonstige ordentliche Aufwendungen	185,00	500	500	500	500	500
20.	= Summe ordentliche Aufwendungen	1.909,82	2.500	2.500	2.500	2.500	2.500
21.	= ordentliches Ergebnis	-1.909,82	-2.500	-2.500	-2.500	-2.500	-2.500
25.	= Jahresergebnis	-1.909,82	-2.500	-2.500	-2.500	-2.500	-2.500
29.	= Ergebnis unter Berücksichtigung der internen Leistungsbeziehungen	-1.909,82	-2.500	-2.500	-2.500	-2.500	-2.500

Teilfinanzhaushalt							
Nr.	Ein- und Auszahlungsarten	Ergebnis 2024	Plan 2025	Plan 2026	Plan 2027	Plan 2028	Plan 2029
<b>Einzahlungen aus laufender Verwaltungstätigkeit</b>							
10.	= Summe der Einzahlungen aus laufender Verwaltungstätigkeit	0,00	0	0	0	0	0
<b>Auszahlungen aus laufender Verwaltungstätigkeit</b>							
13.	- Auszahlungen für Sach- und Dienstleistungen und für den Erwerb geringwertiger Vermögensgegenstände	1.934,73	2.000	2.000	2.000	2.000	2.000
16.	- sonstige haushaltswirksame Auszahlungen	185,00	500	500	500	500	500
17.	= Summe der Auszahlungen aus laufender Verwaltungstätigkeit	2.119,73	2.500	2.500	2.500	2.500	2.500
18.	= Saldo aus laufender Verwaltungstätigkeit	-2.119,73	-2.500	-2.500	-2.500	-2.500	-2.500
<b>Auszahlungen für Investitionstätigkeit</b>							
33.	= Finanzmittel-Überschuss/-Fehlbetrag	-2.119,73	-2.500	-2.500	-2.500	-2.500	-2.500
<b>Ein-, Auszahlungen aus Finanzierungstätigkeit</b>							
37.	= Finanzmittelveränderung	-2.119,73	-2.500	-2.500	-2.500	-2.500	-2.500



# Produkthaushalt 2026

Gemeinde: 05 Axstedt

Seite : 55  
Datum: 12.02.2026  
Uhrzeit: 16:04:35

Haupt-Produktbereich	1	Zentrale Verwaltung
Produktbereich	11	Innere Verwaltung
Produktgruppe	111	Verwaltungssteuerung und Service
Produkt	11105	Gemeindeorgane

Teilergebnishaushalt							
Nr.	Ertrags- und Aufwandsarten	Ergebnis 2024	Plan 2025	Plan 2026	Plan 2027	Plan 2028	Plan 2029
<b>Ordentliche Aufwendungen</b>							
19.	- sonstige ordentliche Aufwendungen	10.045,24	12.200	12.200	12.200	12.200	12.200
20.	= <b>Summe ordentliche Aufwendungen</b>	<b>10.045,24</b>	<b>12.200</b>	<b>12.200</b>	<b>12.200</b>	<b>12.200</b>	<b>12.200</b>
21.	= <b>ordentliches Ergebnis</b>	<b>-10.045,24</b>	<b>-12.200</b>	<b>-12.200</b>	<b>-12.200</b>	<b>-12.200</b>	<b>-12.200</b>
25.	= <b>Jahresergebnis</b>	<b>-10.045,24</b>	<b>-12.200</b>	<b>-12.200</b>	<b>-12.200</b>	<b>-12.200</b>	<b>-12.200</b>
29.	= <b>Ergebnis unter Berücksichtigung der internen Leistungsbeziehungen</b>	<b>-10.045,24</b>	<b>-12.200</b>	<b>-12.200</b>	<b>-12.200</b>	<b>-12.200</b>	<b>-12.200</b>

Teilfinanzhaushalt							
Nr.	Ein- und Auszahlungsarten	Ergebnis 2024	Plan 2025	Plan 2026	Plan 2027	Plan 2028	Plan 2029
<b>Auszahlungen aus laufender Verwaltungstätigkeit</b>							
16.	- sonstige haushaltswirksame Auszahlungen	10.170,11	12.200	12.200	12.200	12.200	12.200
17.	= <b>Summe der Auszahlungen aus laufender Verwaltungstätigkeit</b>	<b>10.170,11</b>	<b>12.200</b>	<b>12.200</b>	<b>12.200</b>	<b>12.200</b>	<b>12.200</b>
<b>Auszahlungen für Investitionstätigkeit</b>							
18.	= <b>Saldo aus laufender Verwaltungstätigkeit</b>	<b>-10.170,11</b>	<b>-12.200</b>	<b>-12.200</b>	<b>-12.200</b>	<b>-12.200</b>	<b>-12.200</b>
<b>Auszahlungen für Investitionstätigkeit</b>							
33.	= <b>Finanzmittel-Überschuss/-Fehlbetrag</b>	<b>-10.170,11</b>	<b>-12.200</b>	<b>-12.200</b>	<b>-12.200</b>	<b>-12.200</b>	<b>-12.200</b>
<b>Ein-, Auszahlungen aus Finanzierungstätigkeit</b>							
37.	= <b>Finanzmittelveränderung</b>	<b>-10.170,11</b>	<b>-12.200</b>	<b>-12.200</b>	<b>-12.200</b>	<b>-12.200</b>	<b>-12.200</b>



# Produkthaushalt 2026

Gemeinde: 05 Axstedt

Seite : 56

Datum: 12.02.2026

Uhrzeit: 16:04:35

Haupt-Produktbereich	1	Zentrale Verwaltung
Produktbereich	11	Innere Verwaltung
Produktgruppe	111	Verwaltungssteuerung und Service
Produkt	11106	Innere Verwaltung

Teilergebnishaushalt							
Nr.	Ertrags- und Aufwandsarten	Ergebnis 2024	Plan 2025	Plan 2026	Plan 2027	Plan 2028	Plan 2029
	<b>Ordentliche Erträge</b>						
12.	= Summe ordentliche Erträge	0,00	0	0	0	0	0
	<b>Ordentliche Aufwendungen</b>						
13.	- Personalaufwendungen	300,00	400	400	400	400	400
19.	- sonstige ordentliche Aufwendungen	752,19	900	0	900	900	900
20.	= Summe ordentliche Aufwendungen	1.052,19	1.300	400	1.300	1.300	1.300
21.	= ordentliches Ergebnis	-1.052,19	-1.300	-400	-1.300	-1.300	-1.300
25.	= Jahresergebnis	-1.052,19	-1.300	-400	-1.300	-1.300	-1.300
29.	= Ergebnis unter Berücksichtigung der internen Leistungsbeziehungen	-1.052,19	-1.300	-400	-1.300	-1.300	-1.300

Teilfinanzhaushalt							
Nr.	Ein- und Auszahlungsarten	Ergebnis 2024	Plan 2025	Plan 2026	Plan 2027	Plan 2028	Plan 2029
	<b>Einzahlungen aus laufender Verwaltungstätigkeit</b>						
10.	= Summe der Einzahlungen aus laufender Verwaltungstätigkeit	0,00	0	0	0	0	0
	<b>Auszahlungen aus laufender Verwaltungstätigkeit</b>						
11.	- Personalauszahlungen	300,00	400	400	400	400	400
16.	- sonstige haushaltswirksame Auszahlungen	752,19	900	0	900	900	900
17.	= Summe der Auszahlungen aus laufender Verwaltungstätigkeit	1.052,19	1.300	400	1.300	1.300	1.300
18.	= Saldo aus laufender Verwaltungstätigkeit	-1.052,19	-1.300	-400	-1.300	-1.300	-1.300
33.	= Finanzmittel-Überschuss/-Fehlbetrag	-1.052,19	-1.300	-400	-1.300	-1.300	-1.300
	<b>Ein-, Auszahlungen aus Finanzierungstätigkeit</b>						
37.	= Finanzmittelveränderung	-1.052,19	-1.300	-400	-1.300	-1.300	-1.300



# Produkthaushalt 2026

Gemeinde: 05 Axstedt

Seite : 57  
Datum: 12.02.2026  
Uhrzeit: 16:04:35

Haupt-Produktbereich	2	Schule und Kultur
Produktbereich	28	Heimat- und sonstige Kulturpflege
Produktgruppe	281	Heimat- und sonstige Kulturpflege
Produkt	28100	Heimat- und sonstige Kulturpflege

Teilergebnishaushalt							
Nr.	Ertrags- und Aufwandsarten	Ergebnis 2024	Plan 2025	Plan 2026	Plan 2027	Plan 2028	Plan 2029
<b>Ordentliche Erträge</b>							
2.	+ Zuwendungen und allgemeine Umlagen	23,86	0	0	0	0	0
12.	= <b>Summe ordentliche Erträge</b>	<b>23,86</b>	<b>0</b>	<b>0</b>	<b>0</b>	<b>0</b>	<b>0</b>
<b>Ordentliche Aufwendungen</b>							
13.	- Personalaufwendungen	0,00	4.300	4.400	4.600	4.800	5.000
15.	- Aufwendungen für Sach- und Dienstleistungen	1.310,45	600	600	600	600	600
18.	- Transferaufwendungen	600,00	600	600	600	600	600
20.	= <b>Summe ordentliche Aufwendungen</b>	<b>1.910,45</b>	<b>5.500</b>	<b>5.600</b>	<b>5.800</b>	<b>6.000</b>	<b>6.200</b>
21.	= <b>ordentliches Ergebnis</b>	<b>-1.886,59</b>	<b>-5.500</b>	<b>-5.600</b>	<b>-5.800</b>	<b>-6.000</b>	<b>-6.200</b>
25.	= <b>Jahresergebnis</b>	<b>-1.886,59</b>	<b>-5.500</b>	<b>-5.600</b>	<b>-5.800</b>	<b>-6.000</b>	<b>-6.200</b>
29.	= <b>Ergebnis unter Berücksichtigung der internen Leistungsbeziehungen</b>	<b>-1.886,59</b>	<b>-5.500</b>	<b>-5.600</b>	<b>-5.800</b>	<b>-6.000</b>	<b>-6.200</b>

Teilfinanzhaushalt							
Nr.	Ein- und Auszahlungsarten	Ergebnis 2024	Plan 2025	Plan 2026	Plan 2027	Plan 2028	Plan 2029
<b>Einzahlungen aus laufender Verwaltungstätigkeit</b>							
2.	+ Zuwendungen und allgemeine Umlagen	23,86	0	0	0	0	0
10.	= <b>Summe der Einzahlungen aus laufender Verwaltungstätigkeit</b>	<b>23,86</b>	<b>0</b>	<b>0</b>	<b>0</b>	<b>0</b>	<b>0</b>
<b>Auszahlungen aus laufender Verwaltungstätigkeit</b>							
11.	- Personalauszahlungen	0,00	4.300	4.400	4.600	4.800	5.000
13.	- Auszahlungen für Sach- und Dienstleistungen und für den Erwerb geringwertiger Vermögensgegenstände	1.310,45	600	600	600	600	600
15.	- Transferauszahlungen	600,00	600	600	600	600	600
17.	= <b>Summe der Auszahlungen aus laufender Verwaltungstätigkeit</b>	<b>1.910,45</b>	<b>5.500</b>	<b>5.600</b>	<b>5.800</b>	<b>6.000</b>	<b>6.200</b>
18.	= <b>Saldo aus laufender Verwaltungstätigkeit</b>	<b>-1.886,59</b>	<b>-5.500</b>	<b>-5.600</b>	<b>-5.800</b>	<b>-6.000</b>	<b>-6.200</b>
33.	= <b>Finanzmittel-Überschuss/-Fehlbetrag</b>	<b>-1.886,59</b>	<b>-5.500</b>	<b>-5.600</b>	<b>-5.800</b>	<b>-6.000</b>	<b>-6.200</b>
<b>Ein-, Auszahlungen aus Finanzierungstätigkeit</b>							
37.	= <b>Finanzmittelveränderung</b>	<b>-1.886,59</b>	<b>-5.500</b>	<b>-5.600</b>	<b>-5.800</b>	<b>-6.000</b>	<b>-6.200</b>



# Produkthaushalt 2026

Gemeinde: 05 Axstedt

Seite : 58

Datum: 12.02.2026

Uhrzeit: 16:04:35

Haupt-Produktbereich	4	Gesundheit und Sport
Produktbereich	42	Sportförderung
Produktgruppe	421	Förderung des Sports
Produkt	42150	Förderung des Sports Gemeinde Axstedt

Teilergebnishaushalt							
Nr.	Ertrags- und Aufwandsarten	Ergebnis 2024	Plan 2025	Plan 2026	Plan 2027	Plan 2028	Plan 2029
<b>Ordentliche Aufwendungen</b>							
16.	- Abschreibungen	0,00	400	600	600	600	300
18.	- Transferaufwendungen	2.700,00	2.700	2.700	2.700	2.700	2.700
20.	= Summe ordentliche Aufwendungen	2.700,00	3.100	3.300	3.300	3.300	3.000
21.	= ordentliches Ergebnis	-2.700,00	-3.100	-3.300	-3.300	-3.300	-3.000
25.	= Jahresergebnis	-2.700,00	-3.100	-3.300	-3.300	-3.300	-3.000
29.	= Ergebnis unter Berücksichtigung der internen Leistungsbeziehungen	-2.700,00	-3.100	-3.300	-3.300	-3.300	-3.000

Teilfinanzhaushalt							
Nr.	Ein- und Auszahlungsarten	Ergebnis 2024	Plan 2025	Plan 2026	Plan 2027	Plan 2028	Plan 2029
<b>Auszahlungen aus laufender Verwaltungstätigkeit</b>							
15.	- Transferauszahlungen	2.700,00	2.700	2.700	2.700	2.700	2.700
17.	= Summe der Auszahlungen aus laufender Verwaltungstätigkeit	2.700,00	2.700	2.700	2.700	2.700	2.700
<b>Einzahlungen aus Investitionstätigkeit</b>							
24.	= Summe der Einzahlungen aus Investitionstätigkeit	0,00	0	0	0	0	0
<b>Auszahlungen für Investitionstätigkeit</b>							
29.	- Aktivierbare Zuwendungen	1.400,00	1.100	0	0	0	0
31.	= Summe der Auszahlungen aus Investitionstätigkeit	1.400,00	1.100	0	0	0	0
32.	= Saldo aus Investitionstätigkeit	-1.400,00	-1.100	0	0	0	0
33.	= Finanzmittel-Überschuss/-Fehlbetrag	-4.100,00	-3.800	-2.700	-2.700	-2.700	-2.700
<b>Ein-, Auszahlungen aus Finanzierungstätigkeit</b>							
37.	= Finanzmittelveränderung	-4.100,00	-3.800	-2.700	-2.700	-2.700	-2.700

Teilfinanzhaushalt (Investitionen)							
Nr.	Ein- und Auszahlungsarten	Ergebnis 2024	Plan 2025	Plan 2026	Plan 2027	Plan 2028	Plan 2029
9.	= Einzahlungen aus Investitionstätigkeit	0,00	0	0	0	0	0
10.	- Zuweisungen und Zuschüsse für Investitionen	1.400,00	1.100	0	0	0	0
17.	= Auszahlungen aus Investitionstätigkeit	1.400,00	1.100	0	0	0	0
18.	= Saldo aus Investitionstätigkeit	-1.400,00	-1.100	0	0	0	0



# Produkthaushalt 2026

Gemeinde: 05 Axstedt

Seite : 59

Datum: 12.02.2026

Uhrzeit: 16:04:35

Haupt-Produktbereich	1	Zentrale Verwaltung
Produktbereich	11	Innere Verwaltung
Produktgruppe	111	Verwaltungssteuerung und Service
Produkt	11110	Grundstücks- und Gebäudemanagement

Teilergebnishaushalt							
Nr.	Ertrags- und Aufwandsarten	Ergebnis 2024	Plan 2025	Plan 2026	Plan 2027	Plan 2028	Plan 2029
<b>Ordentliche Erträge</b>							
2.	+ Zuwendungen und allgemeine Umlagen	1.803,87	4.000	6.500	6.500	6.500	6.500
6.	+ privatrechtliche Entgelte	4.354,54	4.000	4.000	4.000	4.000	4.000
12.	= <b>Summe ordentliche Erträge</b>	<b>6.158,41</b>	<b>8.000</b>	<b>10.500</b>	<b>10.500</b>	<b>10.500</b>	<b>10.500</b>
<b>Ordentliche Aufwendungen</b>							
15.	- Aufwendungen für Sach- und Dienstleistungen	1.764,91	2.000	2.500	2.500	2.500	2.500
20.	= <b>Summe ordentliche Aufwendungen</b>	<b>1.764,91</b>	<b>2.000</b>	<b>2.500</b>	<b>2.500</b>	<b>2.500</b>	<b>2.500</b>
21.	= <b>ordentliches Ergebnis</b>	<b>4.393,50</b>	<b>6.000</b>	<b>8.000</b>	<b>8.000</b>	<b>8.000</b>	<b>8.000</b>
25.	= <b>Jahresergebnis</b>	<b>4.393,50</b>	<b>6.000</b>	<b>8.000</b>	<b>8.000</b>	<b>8.000</b>	<b>8.000</b>
29.	= <b>Ergebnis unter Berücksichtigung der internen Leistungsbeziehungen</b>	<b>4.393,50</b>	<b>6.000</b>	<b>8.000</b>	<b>8.000</b>	<b>8.000</b>	<b>8.000</b>

Teilfinanzhaushalt							
Nr.	Ein- und Auszahlungsarten	Ergebnis 2024	Plan 2025	Plan 2026	Plan 2027	Plan 2028	Plan 2029
<b>Einzahlungen aus laufender Verwaltungstätigkeit</b>							
2.	+ Zuwendungen und allgemeine Umlagen	1.803,87	4.000	6.500	6.500	6.500	6.500
5.	+ privatrechtliche Entgelte	4.354,54	4.000	4.000	4.000	4.000	4.000
10.	= <b>Summe der Einzahlungen aus laufender Verwaltungstätigkeit</b>	<b>6.158,41</b>	<b>8.000</b>	<b>10.500</b>	<b>10.500</b>	<b>10.500</b>	<b>10.500</b>
<b>Auszahlungen aus laufender Verwaltungstätigkeit</b>							
13.	- Auszahlungen für Sach- und Dienstleistungen und für den Erwerb geringwertiger Vermögensgegenstände	1.764,91	2.000	2.500	2.500	2.500	2.500
17.	= <b>Summe der Auszahlungen aus laufender Verwaltungstätigkeit</b>	<b>1.764,91</b>	<b>2.000</b>	<b>2.500</b>	<b>2.500</b>	<b>2.500</b>	<b>2.500</b>
18.	= <b>Saldo aus laufender Verwaltungstätigkeit</b>	<b>4.393,50</b>	<b>6.000</b>	<b>8.000</b>	<b>8.000</b>	<b>8.000</b>	<b>8.000</b>
<b>Einzahlungen aus Investitionstätigkeit</b>							
19.	+ Zuwendungen für Investitionstätigkeit	0,00	0	0	1.706.000	0	0
24.	= <b>Summe der Einzahlungen aus Investitionstätigkeit</b>	<b>0,00</b>	<b>0</b>	<b>0</b>	<b>1.706.000</b>	<b>0</b>	<b>0</b>
<b>Auszahlungen für Investitionstätigkeit</b>							
25.	- Erwerb von Grundstücken und Gebäuden	0,00	0	875.000	0	0	0
26.	- Baumaßnahmen	0,00	0	1.983.000	0	0	0
31.	= <b>Summe der Auszahlungen aus Investitionstätigkeit</b>	<b>0,00</b>	<b>0</b>	<b>2.858.000</b>	<b>0</b>	<b>0</b>	<b>0</b>
32.	= <b>Saldo aus Investitionstätigkeit</b>	<b>0,00</b>	<b>0</b>	<b>-2.858.000</b>	<b>1.706.000</b>	<b>0</b>	<b>0</b>
33.	= <b>Finanzmittel-Überschuss/-Fehlbetrag</b>	<b>4.393,50</b>	<b>6.000</b>	<b>-2.850.000</b>	<b>1.714.000</b>	<b>8.000</b>	<b>8.000</b>
<b>Ein-, Auszahlungen aus Finanzierungstätigkeit</b>							
37.	= <b>Finanzmittelveränderung</b>	<b>4.393,50</b>	<b>6.000</b>	<b>-2.850.000</b>	<b>1.714.000</b>	<b>8.000</b>	<b>8.000</b>

Teilfinanzhaushalt (Investitionen)							
Nr.	Ein- und Auszahlungsarten	Ergebnis 2024	Plan 2025	Plan 2026	Plan 2027	Plan 2028	Plan 2029
1.	+ Einzahlungen aus Investitionszuwendungen	0,00	0	0	1.706.000	0	0
9.	= <b>Einzahlungen aus Investitionstätigkeit</b>	<b>0,00</b>	<b>0</b>	<b>0</b>	<b>1.706.000</b>	<b>0</b>	<b>0</b>
11.	- Auszahlungen für den Erwerb von Grundstücken und Gebäuden	0,00	0	875.000	0	0	0
14.	- Baumaßnahmen	0,00	0	1.983.000	0	0	0
17.	= <b>Auszahlungen aus Investitionstätigkeit</b>	<b>0,00</b>	<b>0</b>	<b>2.858.000</b>	<b>0</b>	<b>0</b>	<b>0</b>
18.	= <b>Saldo aus Investitionstätigkeit</b>	<b>0,00</b>	<b>0</b>	<b>-2.858.000</b>	<b>1.706.000</b>	<b>0</b>	<b>0</b>

(alle Beträge in EUR)



# Produkthaushalt 2026

Gemeinde: 05 Axstedt

Seite : 60

Datum: 12.02.2026

Uhrzeit: 16:04:35

Haupt-Produktbereich	5	Gestaltung der Umwelt
Produktbereich	51	Räumliche Planung und Entwicklung
Produktgruppe	511	Räumliche Planungs- und Entwicklungsmaßnahmen
Produkt	51100	Räumliche Planungs- und Entwicklungsmaßnahmen

Teilergebnishaushalt							
Nr.	Ertrags- und Aufwandsarten	Ergebnis 2024	Plan 2025	Plan 2026	Plan 2027	Plan 2028	Plan 2029
<b>Ordentliche Erträge</b>							
7.	+ Kostenerstattungen und Kostenumlagen	0,00	45.000	45.000	0	0	0
12.	= <b>Summe ordentliche Erträge</b>	<b>0,00</b>	<b>45.000</b>	<b>45.000</b>	<b>0</b>	<b>0</b>	<b>0</b>
<b>Ordentliche Aufwendungen</b>							
15.	- Aufwendungen für Sach- und Dienstleistungen	50.169,84	55.000	50.000	5.000	5.000	5.000
20.	= <b>Summe ordentliche Aufwendungen</b>	<b>50.169,84</b>	<b>55.000</b>	<b>50.000</b>	<b>5.000</b>	<b>5.000</b>	<b>5.000</b>
21.	= <b>ordentliches Ergebnis</b>	<b>-50.169,84</b>	<b>-10.000</b>	<b>-5.000</b>	<b>-5.000</b>	<b>-5.000</b>	<b>-5.000</b>
25.	= <b>Jahresergebnis</b>	<b>-50.169,84</b>	<b>-10.000</b>	<b>-5.000</b>	<b>-5.000</b>	<b>-5.000</b>	<b>-5.000</b>
29.	= <b>Ergebnis unter Berücksichtigung der internen Leistungsbeziehungen</b>	<b>-50.169,84</b>	<b>-10.000</b>	<b>-5.000</b>	<b>-5.000</b>	<b>-5.000</b>	<b>-5.000</b>

Teilfinanzhaushalt							
Nr.	Ein- und Auszahlungsarten	Ergebnis 2024	Plan 2025	Plan 2026	Plan 2027	Plan 2028	Plan 2029
<b>Einzahlungen aus laufender Verwaltungstätigkeit</b>							
6.	+ Kostenerstattungen und Kostenumlagen	0,00	45.000	45.000	0	0	0
10.	= <b>Summe der Einzahlungen aus laufender Verwaltungstätigkeit</b>	<b>0,00</b>	<b>45.000</b>	<b>45.000</b>	<b>0</b>	<b>0</b>	<b>0</b>
<b>Auszahlungen aus laufender Verwaltungstätigkeit</b>							
13.	- Auszahlungen für Sach- und Dienstleistungen und für den Erwerb geringwertiger Vermögensgegenstände	50.169,84	55.000	50.000	5.000	5.000	5.000
17.	= <b>Summe der Auszahlungen aus laufender Verwaltungstätigkeit</b>	<b>50.169,84</b>	<b>55.000</b>	<b>50.000</b>	<b>5.000</b>	<b>5.000</b>	<b>5.000</b>
18.	= <b>Saldo aus laufender Verwaltungstätigkeit</b>	<b>-50.169,84</b>	<b>-10.000</b>	<b>-5.000</b>	<b>-5.000</b>	<b>-5.000</b>	<b>-5.000</b>
<b>Einzahlungen aus Investitionstätigkeit</b>							
24.	= <b>Summe der Einzahlungen aus Investitionstätigkeit</b>	<b>0,00</b>	<b>0</b>	<b>0</b>	<b>0</b>	<b>0</b>	<b>0</b>
<b>Auszahlungen für Investitionstätigkeit</b>							
31.	= <b>Summe der Auszahlungen aus Investitionstätigkeit</b>	<b>0,00</b>	<b>0</b>	<b>0</b>	<b>0</b>	<b>0</b>	<b>0</b>
32.	= <b>Saldo aus Investitionstätigkeit</b>	<b>0,00</b>	<b>0</b>	<b>0</b>	<b>0</b>	<b>0</b>	<b>0</b>
33.	= <b>Finanzmittel-Überschuss/-Fehlbetrag</b>	<b>-50.169,84</b>	<b>-10.000</b>	<b>-5.000</b>	<b>-5.000</b>	<b>-5.000</b>	<b>-5.000</b>
<b>Ein-, Auszahlungen aus Finanzierungstätigkeit</b>							
37.	= <b>Finanzmittelveränderung</b>	<b>-50.169,84</b>	<b>-10.000</b>	<b>-5.000</b>	<b>-5.000</b>	<b>-5.000</b>	<b>-5.000</b>



# Produkthaushalt 2026

Gemeinde: 05 Axstedt

Seite : 61  
Datum: 12.02.2026  
Uhrzeit: 16:04:35

Haupt-Produktbereich	5	Gestaltung der Umwelt
Produktbereich	54	Verkehrsflächen und -anlagen, ÖPVN
Produktgruppe	541	Gemeindestraßen
Produkt	54100	Straßen, Wege, Plätze

Teilergebnishaushalt							
Nr.	Ertrags- und Aufwandsarten	Ergebnis 2024	Plan 2025	Plan 2026	Plan 2027	Plan 2028	Plan 2029
<b>Ordentliche Erträge</b>							
3.	+ Auflösungserträge aus Sonderposten	0,00	25.100	24.200	24.200	24.200	24.200
6.	+ privatrechtliche Entgelte	150,00	0	0	0	0	0
12.	= <b>Summe ordentliche Erträge</b>	<b>150,00</b>	<b>25.100</b>	<b>24.200</b>	<b>24.200</b>	<b>24.200</b>	<b>24.200</b>
<b>Ordentliche Aufwendungen</b>							
13.	- Personalaufwendungen	16.961,69	16.100	16.200	16.600	17.100	17.600
15.	- Aufwendungen für Sach- und Dienstleistungen	38.060,79	60.000	60.000	60.000	60.000	60.000
16.	- Abschreibungen	0,00	38.000	36.400	35.700	35.200	35.000
19.	- sonstige ordentliche Aufwendungen	9.567,85	8.000	10.000	10.000	10.000	10.000
20.	= <b>Summe ordentliche Aufwendungen</b>	<b>64.590,33</b>	<b>122.100</b>	<b>122.600</b>	<b>122.300</b>	<b>122.300</b>	<b>122.600</b>
21.	= <b>ordentliches Ergebnis</b>	<b>-64.440,33</b>	<b>-97.000</b>	<b>-98.400</b>	<b>-98.100</b>	<b>-98.100</b>	<b>-98.400</b>
24.	= <b>außerordentliches Ergebnis</b>	<b>0,00</b>	<b>0</b>	<b>0</b>	<b>0</b>	<b>0</b>	<b>0</b>
25.	= <b>Jahresergebnis</b>	<b>-64.440,33</b>	<b>-97.000</b>	<b>-98.400</b>	<b>-98.100</b>	<b>-98.100</b>	<b>-98.400</b>
29.	= <b>Ergebnis unter Berücksichtigung der internen Leistungsbeziehungen</b>	<b>-64.440,33</b>	<b>-97.000</b>	<b>-98.400</b>	<b>-98.100</b>	<b>-98.100</b>	<b>-98.400</b>

Teilfinanzhaushalt							
Nr.	Ein- und Auszahlungsarten	Ergebnis 2024	Plan 2025	Plan 2026	Plan 2027	Plan 2028	Plan 2029
<b>Einzahlungen aus laufender Verwaltungstätigkeit</b>							
5.	+ privatrechtliche Entgelte	150,00	0	0	0	0	0
10.	= <b>Summe der Einzahlungen aus laufender Verwaltungstätigkeit</b>	<b>150,00</b>	<b>0</b>	<b>0</b>	<b>0</b>	<b>0</b>	<b>0</b>
<b>Auszahlungen aus laufender Verwaltungstätigkeit</b>							
11.	- Personalauszahlungen	16.961,69	16.100	16.200	16.600	17.100	17.600
13.	- Auszahlungen für Sach- und Dienstleistungen und für den Erwerb geringwertiger Vermögensgegenstände	37.110,30	60.000	60.000	60.000	60.000	60.000
16.	- sonstige haushaltswirksame Auszahlungen	9.567,85	8.000	10.000	10.000	10.000	10.000
17.	= <b>Summe der Auszahlungen aus laufender Verwaltungstätigkeit</b>	<b>63.639,84</b>	<b>84.100</b>	<b>86.200</b>	<b>86.600</b>	<b>87.100</b>	<b>87.600</b>
18.	= <b>Saldo aus laufender Verwaltungstätigkeit</b>	<b>-63.489,84</b>	<b>-84.100</b>	<b>-86.200</b>	<b>-86.600</b>	<b>-87.100</b>	<b>-87.600</b>
<b>Einzahlungen aus Investitionstätigkeit</b>							
19.	+ Zuwendungen für Investitionstätigkeit	251.286,13	0	0	0	0	0
24.	= <b>Summe der Einzahlungen aus Investitionstätigkeit</b>	<b>251.286,13</b>	<b>0</b>	<b>0</b>	<b>0</b>	<b>0</b>	<b>0</b>
<b>Auszahlungen für Investitionstätigkeit</b>							
26.	- Baumaßnahmen	11.027,57	92.000	0	0	0	0
31.	= <b>Summe der Auszahlungen aus Investitionstätigkeit</b>	<b>11.027,57</b>	<b>92.000</b>	<b>0</b>	<b>0</b>	<b>0</b>	<b>0</b>
32.	= <b>Saldo aus Investitionstätigkeit</b>	<b>240.258,56</b>	<b>-92.000</b>	<b>0</b>	<b>0</b>	<b>0</b>	<b>0</b>
33.	= <b>Finanzmittel-Überschuss/-Fehlbetrag</b>	<b>176.768,72</b>	<b>-176.100</b>	<b>-86.200</b>	<b>-86.600</b>	<b>-87.100</b>	<b>-87.600</b>
<b>Ein-, Auszahlungen aus Finanzierungstätigkeit</b>							
37.	= <b>Finanzmittelveränderung</b>	<b>176.768,72</b>	<b>-176.100</b>	<b>-86.200</b>	<b>-86.600</b>	<b>-87.100</b>	<b>-87.600</b>

Teilfinanzhaushalt (Investitionen)							
Nr.	Ein- und Auszahlungsarten	Ergebnis 2024	Plan 2025	Plan 2026	Plan 2027	Plan 2028	Plan 2029
1.	+ Einzahlungen aus Investitionszuwendungen	251.286,13	0	0	0	0	0
9.	= <b>Einzahlungen aus Investitionstätigkeit</b>	<b>251.286,13</b>	<b>0</b>	<b>0</b>	<b>0</b>	<b>0</b>	<b>0</b>
14.	- Baumaßnahmen	11.027,57	92.000	0	0	0	0



# Produkthaushalt 2026

Gemeinde: 05 Axstedt

Seite : 62

Datum: 12.02.2026

Uhrzeit: 16:04:35

Haupt-Produktbereich	5	Gestaltung der Umwelt
Produktbereich	54	Verkehrsflächen und -anlagen, ÖPVN
Produktgruppe	541	Gemeindestraßen
Produkt	54100	Straßen, Wege, Plätze

## Teilfinanzhaushalt (Investitionen)

Nr.	Ein- und Auszahlungsarten	Ergebnis 2024	Plan 2025	Plan 2026	Plan 2027	Plan 2028	Plan 2029
17.	= Auszahlungen aus Investitionstätigkeit	11.027,57	92.000	0	0	0	0
18.	= Saldo aus Investitionstätigkeit	240.258,56	-92.000	0	0	0	0



# Produkthaushalt 2026

Gemeinde: 05 Axstedt

Seite : 63  
Datum: 12.02.2026  
Uhrzeit: 16:04:35

Haupt-Produktbereich	5	Gestaltung der Umwelt
Produktbereich	54	Verkehrsflächen und -anlagen, ÖPVN
Produktgruppe	545	Straßenreinigung, Straßenbeleuchtung
Produkt	54500	Straßenbeleuchtung

Teilergebnishaushalt							
Nr.	Ertrags- und Aufwandsarten	Ergebnis 2024	Plan 2025	Plan 2026	Plan 2027	Plan 2028	Plan 2029
<b>Ordentliche Erträge</b>							
3.	+ Auflösungserträge aus Sonderposten	0,00	1.100	1.100	1.000	900	900
12.	= <b>Summe ordentliche Erträge</b>	<b>0,00</b>	<b>1.100</b>	<b>1.100</b>	<b>1.000</b>	<b>900</b>	<b>900</b>
<b>Ordentliche Aufwendungen</b>							
15.	- Aufwendungen für Sach- und Dienstleistungen	45.090,26	9.000	7.000	7.000	7.000	7.000
16.	- Abschreibungen	0,00	5.000	5.000	5.000	5.000	5.000
20.	= <b>Summe ordentliche Aufwendungen</b>	<b>45.090,26</b>	<b>14.000</b>	<b>12.000</b>	<b>12.000</b>	<b>12.000</b>	<b>12.000</b>
21.	= <b>ordentliches Ergebnis</b>	<b>-45.090,26</b>	<b>-12.900</b>	<b>-10.900</b>	<b>-11.000</b>	<b>-11.100</b>	<b>-11.100</b>
25.	= <b>Jahresergebnis</b>	<b>-45.090,26</b>	<b>-12.900</b>	<b>-10.900</b>	<b>-11.000</b>	<b>-11.100</b>	<b>-11.100</b>
29.	= <b>Ergebnis unter Berücksichtigung der internen Leistungsbeziehungen</b>	<b>-45.090,26</b>	<b>-12.900</b>	<b>-10.900</b>	<b>-11.000</b>	<b>-11.100</b>	<b>-11.100</b>

Teilfinanzhaushalt							
Nr.	Ein- und Auszahlungsarten	Ergebnis 2024	Plan 2025	Plan 2026	Plan 2027	Plan 2028	Plan 2029
<b>Auszahlungen aus laufender Verwaltungstätigkeit</b>							
13.	- Auszahlungen für Sach- und Dienstleistungen und für den Erwerb geringwertiger Vermögensgegenstände	45.090,26	9.000	7.000	7.000	7.000	7.000
17.	= <b>Summe der Auszahlungen aus laufender Verwaltungstätigkeit</b>	<b>45.090,26</b>	<b>9.000</b>	<b>7.000</b>	<b>7.000</b>	<b>7.000</b>	<b>7.000</b>
18.	= <b>Saldo aus laufender Verwaltungstätigkeit</b>	<b>-45.090,26</b>	<b>-9.000</b>	<b>-7.000</b>	<b>-7.000</b>	<b>-7.000</b>	<b>-7.000</b>
<b>Einzahlungen aus Investitionstätigkeit</b>							
24.	= <b>Summe der Einzahlungen aus Investitionstätigkeit</b>	<b>0,00</b>	<b>0</b>	<b>0</b>	<b>0</b>	<b>0</b>	<b>0</b>
<b>Auszahlungen für Investitionstätigkeit</b>							
26.	- Baumaßnahmen	0,00	5.000	5.000	0	0	0
31.	= <b>Summe der Auszahlungen aus Investitionstätigkeit</b>	<b>0,00</b>	<b>5.000</b>	<b>5.000</b>	<b>0</b>	<b>0</b>	<b>0</b>
32.	= <b>Saldo aus Investitionstätigkeit</b>	<b>0,00</b>	<b>-5.000</b>	<b>-5.000</b>	<b>0</b>	<b>0</b>	<b>0</b>
33.	= <b>Finanzmittel-Überschuss/-Fehlbetrag</b>	<b>-45.090,26</b>	<b>-14.000</b>	<b>-12.000</b>	<b>-7.000</b>	<b>-7.000</b>	<b>-7.000</b>
<b>Ein-, Auszahlungen aus Finanzierungstätigkeit</b>							
37.	= <b>Finanzmittelveränderung</b>	<b>-45.090,26</b>	<b>-14.000</b>	<b>-12.000</b>	<b>-7.000</b>	<b>-7.000</b>	<b>-7.000</b>

Teilfinanzhaushalt (Investitionen)							
Nr.	Ein- und Auszahlungsarten	Ergebnis 2024	Plan 2025	Plan 2026	Plan 2027	Plan 2028	Plan 2029
9.	= <b>Einzahlungen aus Investitionstätigkeit</b>	<b>0,00</b>	<b>0</b>	<b>0</b>	<b>0</b>	<b>0</b>	<b>0</b>
14.	- Baumaßnahmen	0,00	5.000	5.000	0	0	0
17.	= <b>Auszahlungen aus Investitionstätigkeit</b>	<b>0,00</b>	<b>5.000</b>	<b>5.000</b>	<b>0</b>	<b>0</b>	<b>0</b>
18.	= <b>Saldo aus Investitionstätigkeit</b>	<b>0,00</b>	<b>-5.000</b>	<b>-5.000</b>	<b>0</b>	<b>0</b>	<b>0</b>



# Produkthaushalt 2026

Gemeinde: 05 Axstedt

Seite : 64

Datum: 12.02.2026

Uhrzeit: 16:04:35

Haupt-Produktbereich	1	Zentrale Verwaltung
Produktbereich	11	Innere Verwaltung
Produktgruppe	111	Verwaltungssteuerung und Service
Produkt	11108	Finanzverwaltung

Teilergebnishaushalt							
Nr.	Ertrags- und Aufwandsarten	Ergebnis 2024	Plan 2025	Plan 2026	Plan 2027	Plan 2028	Plan 2029
<b>Ordentliche Erträge</b>							
11.	+ sonstige ordentliche Erträge	2.157,89	100	100	100	100	100
12.	= <b>Summe ordentliche Erträge</b>	<b>2.157,89</b>	<b>100</b>	<b>100</b>	<b>100</b>	<b>100</b>	<b>100</b>
<b>Ordentliche Aufwendungen</b>							
16.	- Abschreibungen	25,00	0	0	0	0	0
19.	- sonstige ordentliche Aufwendungen	107,81	4.000	4.000	4.000	4.000	4.000
20.	= <b>Summe ordentliche Aufwendungen</b>	<b>132,81</b>	<b>4.000</b>	<b>4.000</b>	<b>4.000</b>	<b>4.000</b>	<b>4.000</b>
21.	= <b>ordentliches Ergebnis</b>	<b>2.025,08</b>	<b>-3.900</b>	<b>-3.900</b>	<b>-3.900</b>	<b>-3.900</b>	<b>-3.900</b>
25.	= <b>Jahresergebnis</b>	<b>2.025,08</b>	<b>-3.900</b>	<b>-3.900</b>	<b>-3.900</b>	<b>-3.900</b>	<b>-3.900</b>
29.	= <b>Ergebnis unter Berücksichtigung der internen Leistungsbeziehungen</b>	<b>2.025,08</b>	<b>-3.900</b>	<b>-3.900</b>	<b>-3.900</b>	<b>-3.900</b>	<b>-3.900</b>

Teilfinanzhaushalt							
Nr.	Ein- und Auszahlungsarten	Ergebnis 2024	Plan 2025	Plan 2026	Plan 2027	Plan 2028	Plan 2029
<b>Einzahlungen aus laufender Verwaltungstätigkeit</b>							
9.	+ sonstige haushaltswirksame Einzahlungen	1.857,89	100	100	100	100	100
10.	= <b>Summe der Einzahlungen aus laufender Verwaltungstätigkeit</b>	<b>1.857,89</b>	<b>100</b>	<b>100</b>	<b>100</b>	<b>100</b>	<b>100</b>
<b>Auszahlungen aus laufender Verwaltungstätigkeit</b>							
16.	- sonstige haushaltswirksame Auszahlungen	0,00	4.000	4.000	4.000	4.000	4.000
17.	= <b>Summe der Auszahlungen aus laufender Verwaltungstätigkeit</b>	<b>0,00</b>	<b>4.000</b>	<b>4.000</b>	<b>4.000</b>	<b>4.000</b>	<b>4.000</b>
18.	= <b>Saldo aus laufender Verwaltungstätigkeit</b>	<b>1.857,89</b>	<b>-3.900</b>	<b>-3.900</b>	<b>-3.900</b>	<b>-3.900</b>	<b>-3.900</b>
<b>Auszahlungen für Investitionstätigkeit</b>							
33.	= <b>Finanzmittel-Überschuss/-Fehlbetrag</b>	<b>1.857,89</b>	<b>-3.900</b>	<b>-3.900</b>	<b>-3.900</b>	<b>-3.900</b>	<b>-3.900</b>
<b>Ein-, Auszahlungen aus Finanzierungstätigkeit</b>							
37.	= <b>Finanzmittelveränderung</b>	<b>1.857,89</b>	<b>-3.900</b>	<b>-3.900</b>	<b>-3.900</b>	<b>-3.900</b>	<b>-3.900</b>



# Produkthaushalt 2026

Gemeinde: 05 Axstedt

Seite : 65  
Datum: 12.02.2026  
Uhrzeit: 16:04:35

Haupt-Produktbereich	3	Soziales und Jugend
Produktbereich	36	Kinder-, Jugend- und Familienhilfe
Produktgruppe	362	Jugendarbeit
Produkt	36250	Jugendarbeit Axstedt

Teilergebnishaushalt							
Nr.	Ertrags- und Aufwandsarten	Ergebnis 2024	Plan 2025	Plan 2026	Plan 2027	Plan 2028	Plan 2029
<b>Ordentliche Erträge</b>							
2.	+ Zuwendungen und allgemeine Umlagen	319,02	0	0	0	0	0
12.	= <b>Summe ordentliche Erträge</b>	<b>319,02</b>	<b>0</b>	<b>0</b>	<b>0</b>	<b>0</b>	<b>0</b>
<b>Ordentliche Aufwendungen</b>							
18.	- Transferaufwendungen	763,15	800	800	800	800	800
20.	= <b>Summe ordentliche Aufwendungen</b>	<b>763,15</b>	<b>800</b>	<b>800</b>	<b>800</b>	<b>800</b>	<b>800</b>
21.	= <b>ordentliches Ergebnis</b>	<b>-444,13</b>	<b>-800</b>	<b>-800</b>	<b>-800</b>	<b>-800</b>	<b>-800</b>
25.	= <b>Jahresergebnis</b>	<b>-444,13</b>	<b>-800</b>	<b>-800</b>	<b>-800</b>	<b>-800</b>	<b>-800</b>
29.	= <b>Ergebnis unter Berücksichtigung der internen Leistungsbeziehungen</b>	<b>-444,13</b>	<b>-800</b>	<b>-800</b>	<b>-800</b>	<b>-800</b>	<b>-800</b>

Teilfinanzhaushalt							
Nr.	Ein- und Auszahlungsarten	Ergebnis 2024	Plan 2025	Plan 2026	Plan 2027	Plan 2028	Plan 2029
<b>Einzahlungen aus laufender Verwaltungstätigkeit</b>							
2.	+ Zuwendungen und allgemeine Umlagen	319,02	0	0	0	0	0
10.	= <b>Summe der Einzahlungen aus laufender Verwaltungstätigkeit</b>	<b>319,02</b>	<b>0</b>	<b>0</b>	<b>0</b>	<b>0</b>	<b>0</b>
<b>Auszahlungen aus laufender Verwaltungstätigkeit</b>							
15.	- Transferauszahlungen	781,64	800	800	800	800	800
17.	= <b>Summe der Auszahlungen aus laufender Verwaltungstätigkeit</b>	<b>781,64</b>	<b>800</b>	<b>800</b>	<b>800</b>	<b>800</b>	<b>800</b>
18.	= <b>Saldo aus laufender Verwaltungstätigkeit</b>	<b>-462,62</b>	<b>-800</b>	<b>-800</b>	<b>-800</b>	<b>-800</b>	<b>-800</b>
<b>Auszahlungen für Investitionstätigkeit</b>							
33.	= <b>Finanzmittel-Überschuss/-Fehlbetrag</b>	<b>-462,62</b>	<b>-800</b>	<b>-800</b>	<b>-800</b>	<b>-800</b>	<b>-800</b>
<b>Ein-, Auszahlungen aus Finanzierungstätigkeit</b>							
37.	= <b>Finanzmittelveränderung</b>	<b>-462,62</b>	<b>-800</b>	<b>-800</b>	<b>-800</b>	<b>-800</b>	<b>-800</b>



# Produkthaushalt 2026

Gemeinde: 05 Axstedt

Seite : 66

Datum: 12.02.2026

Uhrzeit: 16:04:35

Haupt-Produktbereich	3	Soziales und Jugend
Produktbereich	36	Kinder-, Jugend- und Familienhilfe
Produktgruppe	365	Tageseinrichtungen für Kinder
Produkt	36550	Kindertagesstätten

Teilergebnishaushalt							
Nr.	Ertrags- und Aufwandsarten	Ergebnis 2024	Plan 2025	Plan 2026	Plan 2027	Plan 2028	Plan 2029
	<b>Ordentliche Erträge</b>						
12.	= Summe ordentliche Erträge	0,00	0	0	0	0	0
	<b>Ordentliche Aufwendungen</b>						
16.	- Abschreibungen	0,00	0	0	0	0	0
19.	- sonstige ordentliche Aufwendungen	122.818,76	219.600	222.200	229.100	246.900	252.500
20.	= Summe ordentliche Aufwendungen	122.818,76	219.600	222.200	229.100	246.900	252.500
21.	= ordentliches Ergebnis	-122.818,76	-219.600	-222.200	-229.100	-246.900	-252.500
24.	= außerordentliches Ergebnis	0,00	0	0	0	0	0
25.	= Jahresergebnis	-122.818,76	-219.600	-222.200	-229.100	-246.900	-252.500
29.	= Ergebnis unter Berücksichtigung der internen Leistungsbeziehungen	-122.818,76	-219.600	-222.200	-229.100	-246.900	-252.500

Teilfinanzhaushalt							
Nr.	Ein- und Auszahlungsarten	Ergebnis 2024	Plan 2025	Plan 2026	Plan 2027	Plan 2028	Plan 2029
	<b>Einzahlungen aus laufender Verwaltungstätigkeit</b>						
10.	= Summe der Einzahlungen aus laufender Verwaltungstätigkeit	0,00	0	0	0	0	0
	<b>Auszahlungen aus laufender Verwaltungstätigkeit</b>						
16.	- sonstige haushaltswirksame Auszahlungen	122.818,76	219.600	222.200	229.100	246.900	252.500
17.	= Summe der Auszahlungen aus laufender Verwaltungstätigkeit	122.818,76	219.600	222.200	229.100	246.900	252.500
18.	= Saldo aus laufender Verwaltungstätigkeit	-122.818,76	-219.600	-222.200	-229.100	-246.900	-252.500
	<b>Einzahlungen aus Investitionstätigkeit</b>						
24.	= Summe der Einzahlungen aus Investitionstätigkeit	0,00	0	0	0	0	0
	<b>Auszahlungen für Investitionstätigkeit</b>						
31.	= Summe der Auszahlungen aus Investitionstätigkeit	0,00	0	0	0	0	0
32.	= Saldo aus Investitionstätigkeit	0,00	0	0	0	0	0
33.	= Finanzmittel-Überschuss/-Fehlbetrag	-122.818,76	-219.600	-222.200	-229.100	-246.900	-252.500
	<b>Ein-, Auszahlungen aus Finanzierungstätigkeit</b>						
37.	= Finanzmittelveränderung	-122.818,76	-219.600	-222.200	-229.100	-246.900	-252.500



# Produkthaushalt 2026

Gemeinde: 05 Axstedt

Seite : 67  
Datum: 12.02.2026  
Uhrzeit: 16:04:35

Haupt-Produktbereich	5	Gestaltung der Umwelt
Produktbereich	53	Ver- und Entsorgung
Produktgruppe	531	Elektrizitätsversorgung
Produkt	53100	Konzessionsabgabe Elektrizität

Teilergebnishaushalt							
Nr.	Ertrags- und Aufwandsarten	Ergebnis 2024	Plan 2025	Plan 2026	Plan 2027	Plan 2028	Plan 2029
<b>Ordentliche Erträge</b>							
11.	+ sonstige ordentliche Erträge	23.419,15	23.400	26.000	26.000	26.000	26.000
12.	= <b>Summe ordentliche Erträge</b>	<b>23.419,15</b>	<b>23.400</b>	<b>26.000</b>	<b>26.000</b>	<b>26.000</b>	<b>26.000</b>
<b>Ordentliche Aufwendungen</b>							
21.	= <b>ordentliches Ergebnis</b>	<b>23.419,15</b>	<b>23.400</b>	<b>26.000</b>	<b>26.000</b>	<b>26.000</b>	<b>26.000</b>
25.	= <b>Jahresergebnis</b>	<b>23.419,15</b>	<b>23.400</b>	<b>26.000</b>	<b>26.000</b>	<b>26.000</b>	<b>26.000</b>
29.	= <b>Ergebnis unter Berücksichtigung der internen Leistungsbeziehungen</b>	<b>23.419,15</b>	<b>23.400</b>	<b>26.000</b>	<b>26.000</b>	<b>26.000</b>	<b>26.000</b>

Teilfinanzhaushalt							
Nr.	Ein- und Auszahlungsarten	Ergebnis 2024	Plan 2025	Plan 2026	Plan 2027	Plan 2028	Plan 2029
<b>Einzahlungen aus laufender Verwaltungstätigkeit</b>							
9.	+ sonstige haushaltswirksame Einzahlungen	23.419,15	23.400	26.000	26.000	26.000	26.000
10.	= <b>Summe der Einzahlungen aus laufender Verwaltungstätigkeit</b>	<b>23.419,15</b>	<b>23.400</b>	<b>26.000</b>	<b>26.000</b>	<b>26.000</b>	<b>26.000</b>
<b>Auszahlungen aus laufender Verwaltungstätigkeit</b>							
18.	= <b>Saldo aus laufender Verwaltungstätigkeit</b>	<b>23.419,15</b>	<b>23.400</b>	<b>26.000</b>	<b>26.000</b>	<b>26.000</b>	<b>26.000</b>
<b>Auszahlungen für Investitionstätigkeit</b>							
33.	= <b>Finanzmittel-Überschuss/-Fehlbetrag</b>	<b>23.419,15</b>	<b>23.400</b>	<b>26.000</b>	<b>26.000</b>	<b>26.000</b>	<b>26.000</b>
<b>Ein-, Auszahlungen aus Finanzierungstätigkeit</b>							
37.	= <b>Finanzmittelveränderung</b>	<b>23.419,15</b>	<b>23.400</b>	<b>26.000</b>	<b>26.000</b>	<b>26.000</b>	<b>26.000</b>



# Produkthaushalt 2026

Gemeinde: 05 Axstedt

Seite : 68

Datum: 12.02.2026

Uhrzeit: 16:04:35

Haupt-Produktbereich	5	Gestaltung der Umwelt
Produktbereich	53	Ver- und Entsorgung
Produktgruppe	532	Gasversorgung
Produkt	53200	Konzessionsabgabe Gasversorgung

## Teilergebnishaushalt

Nr.	Ertrags- und Aufwandsarten	Ergebnis 2024	Plan 2025	Plan 2026	Plan 2027	Plan 2028	Plan 2029
<b>Ordentliche Erträge</b>							
11.	+ sonstige ordentliche Erträge	1.580,86	800	1.300	1.300	1.300	1.300
12.	= <b>Summe ordentliche Erträge</b>	<b>1.580,86</b>	<b>800</b>	<b>1.300</b>	<b>1.300</b>	<b>1.300</b>	<b>1.300</b>
<b>Ordentliche Aufwendungen</b>							
21.	= <b>ordentliches Ergebnis</b>	<b>1.580,86</b>	<b>800</b>	<b>1.300</b>	<b>1.300</b>	<b>1.300</b>	<b>1.300</b>
25.	= <b>Jahresergebnis</b>	<b>1.580,86</b>	<b>800</b>	<b>1.300</b>	<b>1.300</b>	<b>1.300</b>	<b>1.300</b>
29.	= <b>Ergebnis unter Berücksichtigung der internen Leistungsbeziehungen</b>	<b>1.580,86</b>	<b>800</b>	<b>1.300</b>	<b>1.300</b>	<b>1.300</b>	<b>1.300</b>

## Teilfinanzhaushalt

Nr.	Ein- und Auszahlungsarten	Ergebnis 2024	Plan 2025	Plan 2026	Plan 2027	Plan 2028	Plan 2029
<b>Einzahlungen aus laufender Verwaltungstätigkeit</b>							
9.	+ sonstige haushaltswirksame Einzahlungen	1.580,86	800	1.300	1.300	1.300	1.300
10.	= <b>Summe der Einzahlungen aus laufender Verwaltungstätigkeit</b>	<b>1.580,86</b>	<b>800</b>	<b>1.300</b>	<b>1.300</b>	<b>1.300</b>	<b>1.300</b>
<b>Auszahlungen aus laufender Verwaltungstätigkeit</b>							
18.	= <b>Saldo aus laufender Verwaltungstätigkeit</b>	<b>1.580,86</b>	<b>800</b>	<b>1.300</b>	<b>1.300</b>	<b>1.300</b>	<b>1.300</b>
<b>Auszahlungen für Investitionstätigkeit</b>							
33.	= <b>Finanzmittel-Überschuss/-Fehlbetrag</b>	<b>1.580,86</b>	<b>800</b>	<b>1.300</b>	<b>1.300</b>	<b>1.300</b>	<b>1.300</b>
<b>Ein-, Auszahlungen aus Finanzierungstätigkeit</b>							
37.	= <b>Finanzmittelveränderung</b>	<b>1.580,86</b>	<b>800</b>	<b>1.300</b>	<b>1.300</b>	<b>1.300</b>	<b>1.300</b>



# Produkthaushalt 2026

Gemeinde: 05 Axstedt

Seite : 69

Datum: 12.02.2026

Uhrzeit: 16:04:35

Haupt-Produktbereich	5	Gestaltung der Umwelt
Produktbereich	55	Natur- und Landschaftspflege
Produktgruppe	553	Friedhofs- und Bestattungswesen
Produkt	55350	Friedhof Axstedt

Teilergebnishaushalt							
Nr.	Ertrags- und Aufwandsarten	Ergebnis 2024	Plan 2025	Plan 2026	Plan 2027	Plan 2028	Plan 2029
<b>Ordentliche Erträge</b>							
3.	+ Auflösungserträge aus Sonderposten	0,00	300	0	0	0	0
5.	+ öffentlich-rechtliche Entgelte	8.379,00	7.000	5.000	5.000	5.000	5.000
6.	+ privatrechtliche Entgelte	1.829,81	0	0	0	0	0
11.	+ sonstige ordentliche Erträge	400,00	0	0	0	0	0
12.	= <b>Summe ordentliche Erträge</b>	<b>10.608,81</b>	<b>7.300</b>	<b>5.000</b>	<b>5.000</b>	<b>5.000</b>	<b>5.000</b>
<b>Ordentliche Aufwendungen</b>							
13.	- Personalaufwendungen	6.314,02	6.000	4.800	4.900	5.000	5.000
15.	- Aufwendungen für Sach- und Dienstleistungen	12.454,24	8.300	8.300	8.300	8.300	8.300
16.	- Abschreibungen	0,00	1.700	900	900	900	900
19.	- sonstige ordentliche Aufwendungen	140,78	100	100	100	100	100
20.	= <b>Summe ordentliche Aufwendungen</b>	<b>18.909,04</b>	<b>16.100</b>	<b>14.100</b>	<b>14.200</b>	<b>14.300</b>	<b>14.300</b>
21.	= <b>ordentliches Ergebnis</b>	<b>-8.300,23</b>	<b>-8.800</b>	<b>-9.100</b>	<b>-9.200</b>	<b>-9.300</b>	<b>-9.300</b>
24.	= <b>außerordentliches Ergebnis</b>	<b>0,00</b>	<b>0</b>	<b>0</b>	<b>0</b>	<b>0</b>	<b>0</b>
25.	= <b>Jahresergebnis</b>	<b>-8.300,23</b>	<b>-8.800</b>	<b>-9.100</b>	<b>-9.200</b>	<b>-9.300</b>	<b>-9.300</b>
29.	= <b>Ergebnis unter Berücksichtigung der internen Leistungsbeziehungen</b>	<b>-8.300,23</b>	<b>-8.800</b>	<b>-9.100</b>	<b>-9.200</b>	<b>-9.300</b>	<b>-9.300</b>

Teilfinanzhaushalt							
Nr.	Ein- und Auszahlungsarten	Ergebnis 2024	Plan 2025	Plan 2026	Plan 2027	Plan 2028	Plan 2029
<b>Einzahlungen aus laufender Verwaltungstätigkeit</b>							
4.	+ öffentlich-rechtliche Entgelte	9.232,15	7.000	5.000	5.000	5.000	5.000
5.	+ privatrechtliche Entgelte	1.829,81	0	0	0	0	0
10.	= <b>Summe der Einzahlungen aus laufender Verwaltungstätigkeit</b>	<b>11.061,96</b>	<b>7.000</b>	<b>5.000</b>	<b>5.000</b>	<b>5.000</b>	<b>5.000</b>
<b>Auszahlungen aus laufender Verwaltungstätigkeit</b>							
11.	- Personalauszahlungen	6.314,02	6.000	4.800	4.900	5.000	5.000
13.	- Auszahlungen für Sach- und Dienstleistungen und für den Erwerb geringwertiger Vermögensgegenstände	10.507,73	8.300	8.300	8.300	8.300	8.300
16.	- sonstige haushaltswirksame Auszahlungen	140,78	100	100	100	100	100
17.	= <b>Summe der Auszahlungen aus laufender Verwaltungstätigkeit</b>	<b>16.962,53</b>	<b>14.400</b>	<b>13.200</b>	<b>13.300</b>	<b>13.400</b>	<b>13.400</b>
18.	= <b>Saldo aus laufender Verwaltungstätigkeit</b>	<b>-5.900,57</b>	<b>-7.400</b>	<b>-8.200</b>	<b>-8.300</b>	<b>-8.400</b>	<b>-8.400</b>
<b>Einzahlungen aus Investitionstätigkeit</b>							
24.	= <b>Summe der Einzahlungen aus Investitionstätigkeit</b>	<b>0,00</b>	<b>0</b>	<b>0</b>	<b>0</b>	<b>0</b>	<b>0</b>
<b>Auszahlungen für Investitionstätigkeit</b>							
31.	= <b>Summe der Auszahlungen aus Investitionstätigkeit</b>	<b>0,00</b>	<b>0</b>	<b>0</b>	<b>0</b>	<b>0</b>	<b>0</b>
32.	= <b>Saldo aus Investitionstätigkeit</b>	<b>0,00</b>	<b>0</b>	<b>0</b>	<b>0</b>	<b>0</b>	<b>0</b>
33.	= <b>Finanzmittel-Überschuss/-Fehlbetrag</b>	<b>-5.900,57</b>	<b>-7.400</b>	<b>-8.200</b>	<b>-8.300</b>	<b>-8.400</b>	<b>-8.400</b>
<b>Ein-, Auszahlungen aus Finanzierungstätigkeit</b>							
37.	= <b>Finanzmittelveränderung</b>	<b>-5.900,57</b>	<b>-7.400</b>	<b>-8.200</b>	<b>-8.300</b>	<b>-8.400</b>	<b>-8.400</b>



# Produkthaushalt 2026

Gemeinde: 05 Axstedt

Seite : 70

Datum: 12.02.2026

Uhrzeit: 16:04:35

Haupt-Produktbereich	6	Zentrale Finanzleistungen
Produktbereich	61	Allgemeine Finanzwirtschaft
Produktgruppe	611	Steuern, allgemeine Zuweisungen, allgemeine Umlagen
Produkt	61100	Steuern, allgemeine Zuweisungen, Umlagen

Teilergebnishaushalt							
Nr.	Ertrags- und Aufwandsarten	Ergebnis 2024	Plan 2025	Plan 2026	Plan 2027	Plan 2028	Plan 2029
<b>Ordentliche Erträge</b>							
1.	+ Steuern und ähnliche Abgaben	913.715,45	926.600	985.400	1.024.600	1.063.100	1.100.000
2.	+ Zuwendungen und allgemeine Umlagen	4.583,00	0	0	0	0	0
3.	+ Auflösungserträge aus Sonderposten	0,00	700	700	700	700	700
8.	+ Zinsen und ähnliche Finanzerträge	376,50	100	100	100	100	100
11.	+ sonstige ordentliche Erträge	3.002,71	0	0	0	0	0
12.	= <b>Summe ordentliche Erträge</b>	<b>921.677,66</b>	<b>927.400</b>	<b>986.200</b>	<b>1.025.400</b>	<b>1.063.900</b>	<b>1.100.800</b>
<b>Ordentliche Aufwendungen</b>							
16.	- Abschreibungen	1.863,59	0	0	0	0	0
17.	- Zinsen und ähnliche Aufwendungen	265,50	100	100	100	100	100
18.	- Transferaufwendungen	618.320,00	626.000	687.300	732.800	762.000	790.600
20.	= <b>Summe ordentliche Aufwendungen</b>	<b>620.449,09</b>	<b>626.100</b>	<b>687.400</b>	<b>732.900</b>	<b>762.100</b>	<b>790.700</b>
21.	= <b>ordentliches Ergebnis</b>	<b>301.228,57</b>	<b>301.300</b>	<b>298.800</b>	<b>292.500</b>	<b>301.800</b>	<b>310.100</b>
25.	= <b>Jahresergebnis</b>	<b>301.228,57</b>	<b>301.300</b>	<b>298.800</b>	<b>292.500</b>	<b>301.800</b>	<b>310.100</b>
29.	= <b>Ergebnis unter Berücksichtigung der internen Leistungsbeziehungen</b>	<b>301.228,57</b>	<b>301.300</b>	<b>298.800</b>	<b>292.500</b>	<b>301.800</b>	<b>310.100</b>

Teilfinanzhaushalt							
Nr.	Ein- und Auszahlungsarten	Ergebnis 2024	Plan 2025	Plan 2026	Plan 2027	Plan 2028	Plan 2029
<b>Einzahlungen aus laufender Verwaltungstätigkeit</b>							
1.	+ Steuern und ähnliche Abgaben	887.853,33	925.300	983.800	1.023.000	1.061.400	1.098.300
2.	+ Zuwendungen und allgemeine Umlagen	4.583,00	0	0	0	0	0
7.	+ Zinsen und ähnliche Einzahlungen	343,50	100	100	100	100	100
10.	= <b>Summe der Einzahlungen aus laufender Verwaltungstätigkeit</b>	<b>892.779,83</b>	<b>925.400</b>	<b>983.900</b>	<b>1.023.100</b>	<b>1.061.500</b>	<b>1.098.400</b>
<b>Auszahlungen aus laufender Verwaltungstätigkeit</b>							
14.	- Zinsen und ähnliche Auszahlungen	276,50	100	100	100	100	100
15.	- Transferauszahlungen	550.127,00	626.000	687.300	732.800	762.000	790.600
17.	= <b>Summe der Auszahlungen aus laufender Verwaltungstätigkeit</b>	<b>550.403,50</b>	<b>626.100</b>	<b>687.400</b>	<b>732.900</b>	<b>762.100</b>	<b>790.700</b>
18.	= <b>Saldo aus laufender Verwaltungstätigkeit</b>	<b>342.376,33</b>	<b>299.300</b>	<b>296.500</b>	<b>290.200</b>	<b>299.400</b>	<b>307.700</b>
33.	= <b>Finanzmittel-Überschuss/-Fehlbetrag</b>	<b>342.376,33</b>	<b>299.300</b>	<b>296.500</b>	<b>290.200</b>	<b>299.400</b>	<b>307.700</b>
<b>Ein-, Auszahlungen aus Finanzierungstätigkeit</b>							
37.	= <b>Finanzmittelveränderung</b>	<b>342.376,33</b>	<b>299.300</b>	<b>296.500</b>	<b>290.200</b>	<b>299.400</b>	<b>307.700</b>



# Produkthaushalt 2026

Gemeinde: 05 Axstedt

Seite : 71  
Datum: 12.02.2026  
Uhrzeit: 16:04:35

Haupt-Produktbereich	6	Zentrale Finanzleistungen
Produktbereich	61	Allgemeine Finanzwirtschaft
Produktgruppe	612	Sonstige allgemeine Finanzwirtschaft
Produkt	61200	Sonstige allgemeine Finanzwirtschaft

Teilergebnishaushalt							
Nr.	Ertrags- und Aufwandsarten	Ergebnis 2024	Plan 2025	Plan 2026	Plan 2027	Plan 2028	Plan 2029
	<b>Ordentliche Erträge</b>						
12.	= Summe ordentliche Erträge	0,00	0	0	0	0	0
	<b>Ordentliche Aufwendungen</b>						
17.	- Zinsen und ähnliche Aufwendungen	0,00	0	0	30.000	58.000	57.000
20.	= Summe ordentliche Aufwendungen	0,00	0	0	30.000	58.000	57.000
21.	= ordentliches Ergebnis	0,00	0	0	-30.000	-58.000	-57.000
25.	= Jahresergebnis	0,00	0	0	-30.000	-58.000	-57.000
29.	= Ergebnis unter Berücksichtigung der internen Leistungsbeziehungen	0,00	0	0	-30.000	-58.000	-57.000

Teilfinanzhaushalt							
Nr.	Ein- und Auszahlungsarten	Ergebnis 2024	Plan 2025	Plan 2026	Plan 2027	Plan 2028	Plan 2029
	<b>Einzahlungen aus laufender Verwaltungstätigkeit</b>						
10.	= Summe der Einzahlungen aus laufender Verwaltungstätigkeit	0,00	0	0	0	0	0
	<b>Auszahlungen aus laufender Verwaltungstätigkeit</b>						
14.	- Zinsen und ähnliche Auszahlungen	0,00	0	0	30.000	58.000	57.000
17.	= Summe der Auszahlungen aus laufender Verwaltungstätigkeit	0,00	0	0	30.000	58.000	57.000
18.	= Saldo aus laufender Verwaltungstätigkeit	0,00	0	0	-30.000	-58.000	-57.000
	<b>Auszahlungen für Investitionstätigkeit</b>						
33.	= Finanzmittel-Überschuss/-Fehlbetrag	0,00	0	0	-30.000	-58.000	-57.000
	<b>Ein-, Auszahlungen aus Finanzierungstätigkeit</b>						
34.	+ Einzahlungen; Aufnahme von Krediten und inneren Darlehen für Investitionstätigkeit	0,00	0	1.700.000	0	0	0
35.	- Auszahlungen; Tilgung von Krediten und Rückzahlung von inneren Darlehen für Investitionstätigkeit	0,00	0	0	16.000	33.000	35.000
36.	= Saldo aus Finanzierungstätigkeit	0,00	0	1.700.000	-16.000	-33.000	-35.000
37.	= Finanzmittelveränderung	0,00	0	1.700.000	-46.000	-91.000	-92.000



# Investitionsplan 2026

Gemeinde: 05 Axstedt

Seite : 72

Datum: 12.02.2026

Uhrzeit: 16:04:35

Einzahlungen und Auszahlungen	Rechnungs- ergebnis des Vorvor- jahres	Ansatz des Vorjahres	Ansatz des Haushalts- jahres	Ansatz des ersten Jahres der mittelfristigen Ergebnis- und Finanzplanung	Ansatz des zweiten Jahres der mittelfristigen Ergebnis- und Finanzplanung	Ansatz des dritten Jahres der mittelfristigen Ergebnis- und Finanzplanung
	2024	2025	2026	2027	2028	2029
	EUR	EUR	EUR	EUR	EUR	EUR
1	2	3	4	5	6	7
1. + Einzahlungen aus Investitionszuwendungen	251.286,13	0	0	1.706.000	0	0
2. + Einzahlungen aus der Veräußerung von Grundstücken und Gebäuden und anderen unbeweglichen Vermögensgegenständen	0,00	0	0	0	0	0
3. + Einzahlungen aus der Veräußerung von beweglichen Vermögensgegenständen oberhalb der Wertgrenze von 150 Euro	0,00	0	0	0	0	0
4. + Einzahlungen aus der Veräußerung von Finanzanlagen	0,00	0	0	0	0	0
5. + Einzahlungen aus der Abwicklung von Baumaßnahmen	0,00	0	0	0	0	0
6. + Rückflüsse von Ausleihungen	0,00	0	0	0	0	0
7. + Einzahlungen aus Beiträgen und Entgelten	0,00	0	0	0	0	0
8. + Einzahlungen auf Konten ohne Ausweis im amtlichen Kontenplan	0,00	0	0	0	0	0
<b>9. = Einzahlungen aus Investitionstätigkeit</b>	<b>251.286,13</b>	<b>0</b>	<b>0</b>	<b>1.706.000</b>	<b>0</b>	<b>0</b>
10. - Zuweisungen und Zuschüsse für Investitionen	1.400,00	1.100	0	0	0	0
11. - Auszahlungen für den Erwerb von Grundstücken und Gebäuden	0,00	0	875.000	0	0	0
12. - Auszahlungen für den Erwerb von beweglichen Vermögensgegenständen oberhalb der Wertgrenze von 150 Euro	0,00	0	0	0	0	0
13. - Auszahlungen für den Erwerb von Finanzanlagevermögen	0,00	0	0	0	0	0
14. - Baumaßnahmen	11.027,57	97.000	1.988.000	0	0	0
15. - Gewährung von Ausleihungen	0,00	0	0	0	0	0
16. - Auszahlungen auf Konten ohne Ausweis im amtlichen Kontenplan	0,00	0	0	0	0	0
<b>17. = Auszahlungen aus Investitionstätigkeit</b>	<b>12.427,57</b>	<b>98.100</b>	<b>2.863.000</b>	<b>0</b>	<b>0</b>	<b>0</b>
<b>18. = Saldo aus Investitionstätigkeit</b>	<b>238.858,56</b>	<b>-98.100</b>	<b>-2.863.000</b>	<b>1.706.000</b>	<b>0</b>	<b>0</b>

\*\*\* Ende der Liste "Investitionsplan" \*\*\*

## Übersicht über den voraussichtlichen Stand der Schulden

Übersicht gemäß § 1 Abs. 2 Nr. 6 KomHKVO

Art der Schulden	Stand zu Beginn des	Voraussichtlicher Stand zu Beginn des
	Vorjahres - 1.000 Euro-	Haushaltsjahres - 1.000 Euro-
1	2	3
1. Geldschulden aus		
1.1 Anleihen		
1.2 Verbindlichkeiten aus Krediten für Investitionstätigkeit		
1.3 Liquiditätskrediten		
1.4 sonstigen Geldschulden		
2. Verbindlichkeiten aus kreditähnlichen Rechtsgeschäften		
3. Verbindlichkeiten aus Lieferungen und Leistungen		
4. Transferverbindlichkeiten		
5. Sonstige Verbindlichkeiten		
<b>Schulden insgesamt</b>	<b>0</b>	<b>0</b>



# Bilanz 2022

Gemeinde: 05 Axstedt

Seite : 74

Datum: 12.02.2026

Uhrzeit: 16:19:32

Aktiva		Vorjahr	Haushaltsjahr
		2021	2022
1		EUR	EUR
		2	3
<b>1</b>	<b>Immaterielles Vermögen</b>	<b>0,00</b>	<b>2.332,29</b>
1.4	Geleistete Investitionszuweisungen und -zuschüsse	0,00	2.332,29
<b>2</b>	<b>Sachvermögen</b>	<b>1.315.115,93</b>	<b>1.776.517,35</b>
2.1	Unbebaute Grundstücke und grundstücksgleiche Rechte	25.911,00	25.911,00
2.2	Bebaute Grundstücke und grundstücksgleiche Rechte	92.968,75	96.549,25
2.3	Infrastrukturvermögen	1.186.469,80	1.604.269,50
2.4	Bauten auf fremden Grundstücken	0,00	34.860,36
2.5	Kunstgegenstände, Kulturdenkmäler	1,00	1,00
2.6	Maschinen und technische Anlagen, Fahrzeuge	1.617,62	1.119,88
2.7	Betriebs- und Geschäftsausstattung, Pflanzen und Tiere	8.147,76	6.740,59
2.9	Geleistete Anzahlungen, Anlagen im Bau	0,00	7.065,77
<b>3</b>	<b>Finanzvermögen</b>	<b>26.227,75</b>	<b>30.126,13</b>
3.6	Öffentlich-rechtliche Forderungen	5.162,12	9.060,50
3.7	Forderungen aus Transferleistungen	20.544,13	20.544,13
3.8	Sonstige privatrechtliche Forderungen	521,50	521,50
<b>Bilanzsumme AKTIVA</b>		<b>1.341.343,68</b>	<b>1.808.975,77</b>



# Bilanz 2022

Gemeinde: 05 Axstedt

Seite : 75

Datum: 12.02.2026

Uhrzeit: 16:19:32

Passiva		Vorjahr	Haushaltsjahr
		2021	2022
1		EUR	EUR
1		2	3
<b>1</b>	<b>Nettoposition</b>	<b>1.254.946,10</b>	<b>1.727.289,92</b>
1.1	Basis-Reinvermögen	950.359,09	956.946,84
1.1.1	Reinvermögen	950.359,09	956.946,84
1.2	Rücklagen	242.753,87	147.008,92
1.2.1	Rücklagen aus Überschüssen des ordentlichen Ergebnisses	230.531,01	134.790,06
1.2.2	Rücklagen aus Überschüssen des außerordentlichen Ergebnisses	12.222,86	12.218,86
1.3	Jahresergebnis	-95.744,95	6.541,71
1.3.2	Jahresüberschuss/Jahresfehlbetrag	-95.744,95	6.541,71
	- ordentliches Ergebnis	-95.740,95	6.544,71
	- außerordentliches Ergebnis	-4,00	-3,00
	(Vorbelastung aus Haushaltsresten für Aufwendungen: 0,00 Euro)		
1.4	Sonderposten	157.578,09	616.792,45
1.4.1	Investitionszuweisungen und -zuschüsse	89.236,04	550.222,20
1.4.2	Beiträge und ähnliche Entgelte	45.297,92	43.526,12
1.4.5	Erhaltene Anzahlungen auf Sonderposten	23.044,13	23.044,13
<b>2</b>	<b>Schulden</b>	<b>73.542,58</b>	<b>25.072,85</b>
2.4	Transferverbindlichkeiten	21.278,21	21.278,21
2.4.2	Verbindlichkeiten aus Zuweisungen und Zuschüssen für laufende Zwecke	3.707,47	3.707,47
2.4.5	Verbindlichkeiten aus Zuweisungen und Zuschüssen für Investitionen	17.570,74	17.570,74
2.5	Sonstige Verbindlichkeiten	52.264,37	3.794,64
2.5.1	Durchlaufende Posten	48.955,69	2.375,04
2.5.1.3	Sonstige durchlaufende Posten	48.955,69	2.375,04
2.5.4	Andere sonstige Verbindlichkeiten	3.308,68	1.419,60
<b>3</b>	<b>Rückstellungen</b>	<b>12.855,00</b>	<b>56.613,00</b>
3.6	Rückstellungen im Rahmen des Finanzausgleichs und von Steuerschuldverhältnissen	5.855,00	49.813,00
3.8	Andere Rückstellungen	7.000,00	6.800,00
	<b>Bilanzsumme PASSIVA</b>	<b>1.341.343,68</b>	<b>1.808.975,77</b>

## Vorbelastungen künftiger Haushaltsjahre

1. Haushaltsreste: 718.634,23 Euro
2. Bürgschaften: 0,00 Euro
3. Gewährleistungsverträge: 0,00 Euro
4. in Anspruch genommene Verpflichtungsermächtigungen: 0,00 Euro
5. Verpflichtungen aus kreditähnlichen Rechtsgeschäften: 0,00 Euro
6. über das Haushaltsjahr hinaus gestundete Beträge: 0,00 Euro

\*\*\* Ende der Liste "Bilanz" \*\*\*



Deckungskreis	Deckungsart	Wirkung von Einnahmen	geplante Mittel im Deckungskreis
0001 G-Personal	gegenseitig		25.800,00
0003 K-Gebäudemanagement	kombiniert	1	5.600,00
0101 K-111 02 Öffentlichkeitsarbeit	kombiniert	1	2.000,00
0105 K-575 00 Tourismus	kombiniert	1	0,00
0120 G-111 05 Gemeindeorgane	gegenseitig		12.200,00
0121 K-111 06 Innere Verwaltung	kombiniert	1	0,00
0125 K-511 00 Räumliche Planungs-, Entwicklungsmaßnahmen	kombiniert	1	50.000,00
0127 K-541 00 Straßen, Wege, Plätze, ÖPNV	kombiniert	1	70.000,00
0128 K-545 00 Straßenbeleuchtung	kombiniert	1	7.000,00
0129 G-54500 Straßenbeleuchtung Investitionen	gegenseitig		5.000,00
0131 K-281 00 Heimat-, Kulturpflege	kombiniert	1	1.200,00
0132 K-Förderung des Sports (Axstedt)	kombiniert	1	2.700,00
0170 K-111 08 Finanzverwaltung	kombiniert	1	4.000,00
0172 K-611 00 Steuern, allgemeine Zuweisungen	kombiniert	1	687.400,00
0173 K-612 00 Sonstige allgemeine Finanzwirtschaft	kombiniert	1	0,00
0180 K-553 50 Friedhof Axstedt	kombiniert	1	5.300,00
0240 K-362 50 Jugendarbeit Axstedt	kombiniert	1	800,00
0242 K-365 50 Kindergarten Axstedt	kombiniert	1	222.200,00
<b>Geplante Mittel in Deckungskreisen gesamt:</b>			<b>1.101.200,00 *</b>

\*\*\* Ende der Liste \*\*\*



0001 G-Personal

Produkt-Sachkonto	Bezeichnung	geplante Haushaltsmittel im ...	
		... Ansatz	... Deckungskreis
<b>Gebend / Nehmend</b>			
11106.4012000S	Dienstaufwendungen tariflich Beschäftigte	0,00	0,00
11106.4019000S	Dienstaufwendungen sonstige Beschäftigte	400,00	400,00
11106.4022000S	Beiträge zu Versorgungskassen tariflich Beschäftigte	0,00	0,00
11106.4032000S	Beiträge zur gesetzlichen Sozialversicherung tariflich Beschäftigte	0,00	0,00
11106.4041000S	Beihilfen und Unterstützungsleistungen für Beamte und Arbeitnehmer	0,00	0,00
11106.4421000S	Aufwendungen für ehrenamtliche und sonstige Tätigkeit	0,00	0,00
11106.4452100S	Erstattung an Gemeinden (GV) DK1	0,00	0,00
28100.4019000S	Dienstaufwendungen sonstige Beschäftigte	4.400,00	4.400,00
28100.4032000S	Beiträge zur gesetzlichen Sozialversicherung tariflich Beschäftigte	0,00	0,00
36250.4019000S	Dienstaufwendungen sonstige Beschäftigte	0,00	0,00
36250.4032000S	Beiträge zur gesetzlichen Sozialversicherung tariflich Beschäftigte	0,00	0,00
54100.4019000S	Dienstaufwendungen sonstige Beschäftigte	16.200,00	16.200,00
54100.4032000S	Beiträge zur gesetzlichen Sozialversicherung tariflich Beschäftigte	0,00	0,00
54100.4041000S	Beihilfen und Unterstützungsleistungen für Beamte und Arbeitnehmer	0,00	0,00
55350.4019000S	Dienstaufwendungen sonstige Beschäftigte	4.800,00	4.800,00
<b>Geplante Mittel im Deckungskreis gesamt:</b>			<b>25.800,00*</b>

**Deckungskreisliste**mit Einzeldarstellung der Haushaltsstellen  
zur HH-/NT-Planung**0003 K-Gebäudemanagement**  
**(Mehreinnahmen berechtigten zu Mehrausgaben)**

Produkt-Sachkonto	Bezeichnung	geplante Haushaltsmittel im ...	
		... Ansatz	... Deckungskreis
<b>Gebend</b>			
11106.3411000H	Mieten und Pachten	0,00	0,00
11110.3148000H	Zuweisungen für laufende Zwecke von übrigen Bereichen	0,00	0,00
11110.3411000H	Mieten und Pachten	4.000,00	0,00
11110.3421000H	Erträge aus Verkauf	0,00	0,00
<b>Gebend / Nehmend</b>			
11106.4211000S	Unterhaltung der Grundstücke und baulichen Anlagen	0,00	0,00
11106.4241000S	Bewirtschaftung der Grundstücke und baulichen Anlagen	0,00	0,00
11106.4452000S	Erstattungen an Gemeinden (GV)	0,00	0,00
11110.4211000S	Unterhaltung der Grundstücke und baulichen Anlagen	0,00	0,00
11110.4212000S	Unterhaltung des sonstigen unbeweglichen Vermögens	0,00	0,00
11110.4231000S	Mieten und Pachten	0,00	0,00
11110.4241000S	Bewirtschaftung der Grundstücke und baulichen Anlagen	2.500,00	2.500,00
11110.4271000S	Besondere Verwaltungs- und Betriebsaufwendungen	0,00	0,00
11110.4429000S	Sonstige Aufwendungen für die Inanspruchnahme von Rechten und Diensten	0,00	0,00
11110.4452000S	Erstattungen an Gemeinden (GV)	0,00	0,00
28100.4452000S	Erstattungen an Gemeinden (GV)	0,00	0,00
36250.4211000S	Unterhaltung der Grundstücke und baulichen Anlagen	0,00	0,00
36250.4241000S	Bewirtschaftung der Grundstücke und baulichen Anlagen	0,00	0,00
36550.4211000S	Unterhaltung der Grundstücke und baulichen Anlagen	0,00	0,00
36550.4241000S	Bewirtschaftung der Grundstücke und baulichen Anlagen	0,00	0,00
36550.4441000S	Steuern, Versicherungen, Schadensfälle	0,00	0,00
36550.4452000S	Erstattungen an Gemeinden (GV)	0,00	0,00
36550.4211000S-3001	Unterhaltung der Grundstücke und baulichen Anlagen	0,00	0,00
55350.4211000S	Unterhaltung der Grundstücke und baulichen Anlagen	2.000,00	2.000,00
55350.4241000S	Bewirtschaftung der Grundstücke und baulichen Anlagen	1.000,00	1.000,00
55350.4452000S	Erstattungen an Gemeinden (GV)	100,00	100,00
<b>Geplante Mittel im Deckungskreis gesamt:</b>			<b>5.600,00 *</b>



**Deckungskreisliste**

mit Einzeldarstellung der Haushaltsstellen  
zur HH-/NT-Planung

**0101 K-111 02 Öffentlichkeitsarbeit  
(Mehreinnahmen berechtigen zu Mehrausgaben)**

Produkt-Sachkonto	Bezeichnung	geplante Haushaltsmittel im ...	
		... Ansatz	... Deckungskreis
<b>Gebend</b>			
11102.3148000H	Zuweisungen für laufende Zwecke von übrigen Bereichen	0,00	0,00
<b>Gebend / Nehmend</b>			
11102.4271000S	Besondere Verwaltungs- und Betriebsaufwendungen	2.000,00	2.000,00
<b>Geplante Mittel im Deckungskreis gesamt:</b>			<b>2.000,00*</b>



## Deckungskreisliste

mit Einzeldarstellung der Haushaltsstellen  
zur HH-/NT-Planung

**0105 K-575 00 Tourismus**

*(Mehreinnahmen berechtigen zu Mehrausgaben)*

Produkt-Sachkonto	Bezeichnung	geplante Haushaltsmittel im ...	
		... Ansatz	... Deckungskreis
<b>Gebend / Nehmend</b>			
57500.4429000S	Sonstige Aufwendungen für die Inanspruchnahme von Rechten und Diensten	0,00	0,00
<b>Geplante Mittel im Deckungskreis gesamt:</b>			<b>0,00 *</b>



## Deckungskreisliste

mit Einzeldarstellung der Haushaltsstellen  
zur HH-/NT-Planung

**0120 G-111 05 Gemeindeorgane**

Produkt-Sachkonto	Bezeichnung	geplante Haushaltsmittel im ...	
		... Ansatz	... Deckungskreis
<b>Gebend / Nehmend</b>			
11105.4421000S	Aufwendungen für ehrenamtliche und sonstige Tätigkeit	11.000,00	11.000,00
11105.4431000S	Geschäftsaufwendungen	1.200,00	1.200,00
<b>Geplante Mittel im Deckungskreis gesamt:</b>			<b>12.200,00 *</b>



**Deckungskreisliste**

mit Einzeldarstellung der Haushaltsstellen  
zur HH-/NT-Planung

**0121 K-111 06 Innere Verwaltung**  
**(Mehreinnahmen berechtigten zu Mehrausgaben)**

Produkt-Sachkonto	Bezeichnung	geplante Haushaltsmittel im ...	
		... Ansatz	... Deckungskreis
<b>Gebend</b>			
11106.3421000H	Erträge aus Verkauf	0,00	0,00
11106.3461000H	Sonstige privatrechtliche Leistungsentgelte	0,00	0,00
11106.3582000H	Erträge aus aus der Auflösung oder Herabsetzung von Rückstellungen	0,00	0,00
<b>Gebend / Nehmend</b>			
11106.4221000S	Unterhaltung des beweglichen Vermögens	0,00	0,00
11106.4431000S	Geschäftsaufwendungen	0,00	0,00
11106.4441000S	Steuern, Versicherungen, Schadensfälle	0,00	0,00
<b>Geplante Mittel im Deckungskreis gesamt:</b>			<b>0,00 *</b>



**Deckungskreisliste**

mit Einzeldarstellung der Haushaltsstellen  
zur HH-/NT-Planung

**0125 K-511 00 Räumliche Planungs-, Entwicklungsmaßnahmen  
(Mehreinnahmen berechtigten zu Mehrausgaben)**

Produkt-Sachkonto	Bezeichnung	geplante Haushaltsmittel im ...	
		... Ansatz	... Deckungskreis
<b>Gebend</b>			
51100.3482000H	Erstattungen von Gemeinden (GV)	0,00	0,00
51100.3486000H	Erstattungen von sonstigen öffentlichen Sonderrechnungen	0,00	0,00
51100.3488000H	Erstattungen von übrigen Bereichen	45.000,00	0,00
<b>Gebend / Nehmend</b>			
51100.4271000S	Besondere Verwaltungs- und Betriebsaufwendungen	50.000,00	50.000,00
51100.4431000S	Geschäftsaufwendungen	0,00	0,00
<b>Geplante Mittel im Deckungskreis gesamt:</b>			<b>50.000,00 *</b>

**Deckungskreisliste**mit Einzeldarstellung der Haushaltsstellen  
zur HH-/NT-Planung**0127 K-541 00 Straßen, Wege, Plätze, ÖPNV**  
**(Mehreinnahmen berechtigten zu Mehrausgaben)**

Produkt-Sachkonto	Bezeichnung	geplante Haushaltsmittel im ...	
		... Ansatz	... Deckungskreis
<b>Gebend</b>			
54100.3148000H	Zuweisungen für laufende Zwecke von übrigen Bereichen	0,00	0,00
54100.3421000H	Erträge aus Verkauf	0,00	0,00
54100.3461000H	Sonstige privatrechtliche Leistungsentgelte	0,00	0,00
54100.3482000H	Erstattungen von Gemeinden (GV)	0,00	0,00
54100.3487000H	Erstattungen von privaten Unternehmen	0,00	0,00
54100.3488000H	Erstattungen von übrigen Bereichen	0,00	0,00
54100.4318000S	Zuweisungen an übrige Bereiche	0,00	0,00
<b>Gebend / Nehmend</b>			
54100.4212000S	Unterhaltung des sonstigen unbeweglichen Vermögens	60.000,00	60.000,00
54100.4221000S	Unterhaltung des beweglichen Vermögens	0,00	0,00
54100.4222000S	Erwerb geringwertiger Vermögensgegenstände bis € 1.000 ohne MwSt	0,00	0,00
54100.4241000S	Bewirtschaftung der Grundstücke und baulichen Anlagen	0,00	0,00
54100.4452000S	Erstattungen an Gemeinden (GV)	10.000,00	10.000,00

**Geplante Mittel im Deckungskreis gesamt: 70.000,00 \***



**Deckungskreisliste**

mit Einzeldarstellung der Haushaltsstellen  
zur HH-/NT-Planung

**0128 K-545 00 Straßenbeleuchtung**  
**(Mehreinnahmen berechtigten zu Mehrausgaben)**

Produkt-Sachkonto	Bezeichnung	geplante Haushaltsmittel im ...	
		... Ansatz	... Deckungskreis
<b>Gebend</b>			
54500.3461000H	Sonstige privatrechtliche Leistungsentgelte	0,00	0,00
<b>Gebend / Nehmend</b>			
54500.4212000S	Unterhaltung des sonstigen unbeweglichen Vermögens	4.000,00	4.000,00
54500.4271000S	Besondere Verwaltungs- und Betriebsaufwendungen	3.000,00	3.000,00
54500.4452000S	Erstattungen an Gemeinden (GV)	0,00	0,00
<b>Geplante Mittel im Deckungskreis gesamt:</b>			<b>7.000,00 *</b>



## Deckungskreisliste

mit Einzeldarstellung der Haushaltsstellen  
zur HH-/NT-Planung

### 0129 G-54500 Straßenbeleuchtung Investitionen

Produkt-Sachkonto	Bezeichnung	geplante Haushaltsmittel im ...	
		... Ansatz	... Deckungskreis
<b>Gebend / Nehmend</b>			
54500.0350000S	Straßen, Wege, Plätze, Verkehrslenkungsanlagen	0,00	0,00
54500.0960000S	Anlagen im Bau	0,00	0,00
54500.0962000S	Anlagen im Bau - Tiefbau	5.000,00	5.000,00
<b>Geplante Mittel im Deckungskreis gesamt:</b>			<b>5.000,00 *</b>



**Deckungskreisliste**

mit Einzeldarstellung der Haushaltsstellen  
zur HH-/NT-Planung

**0131 K-281 00 Heimat-, Kulturpflege**  
**(Mehreinnahmen berechtigten zu Mehrausgaben)**

Produkt-Sachkonto	Bezeichnung	geplante Haushaltsmittel im ...	
		... Ansatz	... Deckungskreis
<b>Gebend</b>			
28100.3132000H	Sonstige allgemeine Zuweisungen von Gemeinden (GV)	0,00	0,00
28100.3138000H	Sonstige allgemeine Zuweisungen übriger Bereich	0,00	0,00
28100.3141000H	Zuweisungen für laufende Zwecke vom Land	0,00	0,00
28100.3148000H	Zuweisungen für laufende Zwecke von übrigen Bereichen	0,00	0,00
<b>Gebend / Nehmend</b>			
28100.4212000S	Unterhaltung des sonstigen unbeweglichen Vermögens	100,00	100,00
28100.4271000S	Besondere Verwaltungs- und Betriebsaufwendungen	500,00	500,00
28100.4318000S	Zuweisungen an übrige Bereiche	600,00	600,00
		<b>Geplante Mittel im Deckungskreis gesamt:</b>	<b>1.200,00 *</b>



**Deckungskreisliste**

mit Einzeldarstellung der Haushaltsstellen  
zur HH-/NT-Planung

**0132 K-Förderung des Sports (Axstedt)**  
**(Mehreinnahmen berechtigen zu Mehrausgaben)**

Produkt-Sachkonto	Bezeichnung	geplante Haushaltsmittel im ...	
		... Ansatz	... Deckungskreis
<b>Gebend / Nehmend</b>			
42150.4318000S	Zuweisungen an übrige Bereiche	2.700,00	2.700,00

**Geplante Mittel im Deckungskreis gesamt: 2.700,00 \***



## Deckungskreisliste

mit Einzeldarstellung der Haushaltsstellen  
zur HH-/NT-Planung

**0170 K-111 08 Finanzverwaltung**  
**(Mehreinnahmen berechtigten zu Mehrausgaben)**

Produkt-Sachkonto	Bezeichnung	geplante Haushaltsmittel im ...	
		... Ansatz	... Deckungskreis
<b>Gebend</b>			
11108.3562000H	Säumniszuschläge	100,00	0,00
<b>Gebend / Nehmend</b>			
11108.4431000S	Geschäftsaufwendungen	4.000,00	4.000,00
<b>Geplante Mittel im Deckungskreis gesamt:</b>			<b>4.000,00*</b>

**0172 K-611 00 Steuern, allgemeine Zuweisungen  
(Mehreinnahmen berechtigten zu Mehrausgaben)**

Produkt-Sachkonto	Bezeichnung	geplante Haushaltsmittel im ...	
		... Ansatz	... Deckungskreis
<b>Gebend</b>			
61100.3011000H	Grundsteuer A	7.100,00	0,00
61100.3012000H	Grundsteuer B	207.300,00	0,00
61100.3013000H	Gewerbsteuer	82.000,00	0,00
61100.3021000H	Gemeindeanteil an der Einkommensteuer	675.500,00	0,00
61100.3022000H	Gemeindeanteil an der Umsatzsteuer	6.600,00	0,00
61100.3031000H	Vergnügungssteuer	0,00	0,00
61100.3032000H	Hundesteuer	6.900,00	0,00
61100.3033000H	Jagdsteuer	0,00	0,00
61100.3132000H	Sonstige allgemeine Zuweisungen von Gemeinden (GV)	0,00	0,00
61100.3132100H	Zuweisung von Samtgemeinde	0,00	0,00
61100.3691000H	Verzinsung von Steuernachforderungen und -erstattungen	100,00	0,00
<b>Gebend / Nehmend</b>			
61100.4341000S	Gewerbsteuerumlage	7.100,00	7.100,00
61100.4372000S	Allgemeine Umlagen an Gemeinden (GV)	0,00	0,00
61100.4372100S	Kreisumlage	416.400,00	416.400,00
61100.4372200S	Samtgemeindeumlage	263.800,00	263.800,00
61100.4592000S	Verzinsung von Steuernachzahlungen	100,00	100,00

**Geplante Mittel im Deckungskreis gesamt: 687.400,00 \***



**Deckungskreisliste**

mit Einzeldarstellung der Haushaltsstellen  
zur HH-/NT-Planung

**0173 K-612 00 Sonstige allgemeine Finanzwirtschaft  
(Mehreinnahmen berechtigten zu Mehrausgaben)**

Produkt-Sachkonto	Bezeichnung	geplante Haushaltsmittel im ...	
		... Ansatz	... Deckungskreis
<b>Gebend</b>			
61200.3617000H	Zinserträge von Kreditinstituten	0,00	0,00
<b>Gebend / Nehmend</b>			
61200.2317300S	Verbindl. aus Kreditaufn. Kreditinstitute Laufzeit 5 Jahre und mehr, Euro-Währung fester Zins	0,00	0,00
61200.4510000S	Zinsaufwendungen an Bund	0,00	0,00
61200.4511000S	Zinsaufwendungen an Land	0,00	0,00
61200.4512000S	Zinsaufwendungen an Gemeinden (GV)	0,00	0,00
61200.4513000S	Zinsaufwendungen an Zweckverbände und dgl.	0,00	0,00
61200.4514000S	Zinsaufwendungen an sonstigen öffentlichen Bereich	0,00	0,00
61200.4517000S	Zinsaufwendungen an Kreditinstitute	0,00	0,00
61200.4599000S	Sonstige Finanzaufwendungen	0,00	0,00
<b>Geplante Mittel im Deckungskreis gesamt:</b>			<b>0,00*</b>



**Deckungskreisliste**

mit Einzeldarstellung der Haushaltsstellen  
zur HH-/NT-Planung

**0180 K-553 50 Friedhof Axstedt**  
**(Mehreinnahmen berechtigten zu Mehrausgaben)**

Produkt-Sachkonto	Bezeichnung	geplante Haushaltsmittel im ...	
		... Ansatz	... Deckungskreis
<b>Gebend</b>			
55350.3321000H	Benutzungsgebühren und ähnliche Entgelte	5.000,00	0,00
55350.3421000H	Erträge aus Verkauf	0,00	0,00
55350.3461000H	Sonstige privatrechtliche Leistungsentgelte	0,00	0,00
<b>Gebend / Nehmend</b>			
55350.4212000S	Unterhaltung des sonstigen unbeweglichen Vermögens	3.500,00	3.500,00
55350.4221000S	Unterhaltung des beweglichen Vermögens	1.000,00	1.000,00
55350.4222000S	Erwerb geringwertiger Vermögensgegenstände bis € 1.000 ohne MwSt	500,00	500,00
55350.4271000S	Besondere Verwaltungs- und Betriebsaufwendungen	300,00	300,00
55350.4318000S	Zuweisungen an übrige Bereiche	0,00	0,00
<b>Geplante Mittel im Deckungskreis gesamt:</b>			<b>5.300,00*</b>



**Deckungskreisliste**

mit Einzeldarstellung der Haushaltsstellen  
zur HH-/NT-Planung

**0240 K-362 50 Jugendarbeit Axstedt**  
**(Mehreinnahmen berechtigten zu Mehrausgaben)**

Produkt-Sachkonto	Bezeichnung	geplante Haushaltsmittel im ...	
		... Ansatz	... Deckungskreis
<b>Gebend</b>			
36250.3132000H	Sonstige allgemeine Zuweisungen von Gemeinden (GV)	0,00	0,00
36250.3142000H	Zuweisungen für laufende Zwecke von Gemeinden (GV)	0,00	0,00
36250.3148000H	Zuweisungen für laufende Zwecke von übrigen Bereichen	0,00	0,00
36250.5011000H	Spenden	0,00	0,00
36250.4231000S	Mieten und Pachten	0,00	0,00
<b>Gebend / Nehmend</b>			
36250.4221000S	Unterhaltung des beweglichen Vermögens	0,00	0,00
36250.4222000S	Erwerb geringwertiger Vermögensgegenstände bis € 1.000 ohne MwSt	0,00	0,00
36250.4271000S	Besondere Verwaltungs- und Betriebsaufwendungen	0,00	0,00
36250.4318000S	Zuweisungen an übrige Bereiche	800,00	800,00

**Geplante Mittel im Deckungskreis gesamt: 800,00 \***

**Deckungskreisliste**mit Einzeldarstellung der Haushaltsstellen  
zur HH-/NT-Planung**0242 K-365 50 Kindergarten Axstedt  
(Mehreinnahmen berechtigten zu Mehrausgaben)**

Produkt-Sachkonto	Bezeichnung	geplante Haushaltsmittel im ...	
		... Ansatz	... Deckungskreis
<b>Gebend</b>			
36550.3131000H	Sonstige allgemeine Zuweisungen vom Land	0,00	0,00
36550.3132000H	Sonstige allgemeine Zuweisungen von Gemeinden (GV)	0,00	0,00
36550.3141000H	Zuweisungen für laufende Zwecke vom Land	0,00	0,00
36550.3142000H	Zuweisungen für laufende Zwecke von Gemeinden (GV)	0,00	0,00
36550.3147000H	Zuweisungen für laufende Zwecke von privaten Unternehmen	0,00	0,00
36550.3148000H	Zuweisungen für laufende Zwecke von übrigen Bereichen	0,00	0,00
36550.3481000H	Erstattungen vom Land	0,00	0,00
36550.3482000H	Erstattungen von Gemeinden (GV)	0,00	0,00
36550.3482110H	Erstattung von Gemeinden (GV) Kindertagesstätten	0,00	0,00
36550.3481000H-400	Erstattungen vom Land	0,00	0,00
36550.3482000H-400	Erstattungen von Gemeinden (GV)	0,00	0,00
<b>Gebend / Nehmend</b>			
36550.4222000S	Erwerb geringwertiger Vermögensgegenstände bis € 1.000 ohne MwSt	0,00	0,00
36550.4231000S	Mieten und Pachten	0,00	0,00
36550.4271000S	Besondere Verwaltungs- und Betriebsaufwendungen	0,00	0,00
36550.4318000S	Zuweisungen an übrige Bereiche	0,00	0,00
36550.4452110S	Erstattung an Gemeinden (GV) Kindertagesstätten	222.200,00	222.200,00
36550.4211000S-400	Unterhaltung der Grundstücke und baulichen Anlagen	0,00	0,00
		<b>Geplante Mittel im Deckungskreis gesamt:</b>	<b>222.200,00 *</b>

\*\*\* Ende der Liste \*\*\*