

JAHRESABSCHLUSS UND RECHENSCHAFTSBERICHT DER SAMTGEMEINDE HAMBERGEN FÜR DAS HAUSHALTSJAHR 2021



Inhaltsverzeichnis

1	Allgemeines	3
1.1	Haushaltssatzung	3
1.2	Teilhaushalte	4
1.3	Gesetzliche Grundlagen und Bestandteile	5
2	Ergebnisrechnung	6
3	Finanzrechnung	6
4	Schlussbilanz zum 31.12.2021	7
5	Anhang zum Jahresabschluss	8
5.1	Bilanzierungs- und Bewertungsmethoden im Jahresabschluss 2021	8
5.2	Abweichungen von den Bilanzierungs- und Bewertungsmethoden	8
5.3	Nicht bilanzierte Verpflichtungen und Haftungsverhältnisse	9
5.4	Jahresergebnisse (Überschüsse / Fehlbeträge)	9
6	Rechenschaftsbericht	10
6.1	Verlauf der Haushaltswirtschaft und der finanzwirtschaftlichen Lage	10
6.2	Bewertung der Ergebnisrechnung	10
6.2.1	Ordentliche Erträge	10
6.2.2	Ordentliche Aufwendungen	12
6.3	Bewertung der Finanzrechnung	14
6.3.1	Einzahlungen auf laufender Verwaltungstätigkeit	15
6.3.2	Auszahlungen aus laufender Verwaltungstätigkeit	15
6.3.3	Einzahlungen aus Investitionstätigkeit	16
6.3.4	Auszahlungen aus Investitionstätigkeit	16
6.3.5	Ein- und Auszahlungen aus Finanzierungstätigkeit	18
6.4	Über- und außerplanmäßige Aufwendungen und Auszahlungen	18
6.5	Haushaltsreste	19
6.6	Bewertung der Schlussbilanz	22
6.6.1	Aktiva	22
6.6.2	Passiva	24
7	Kennzahlen	30
8	Vollständigkeitserklärung	32
9	Anlagen zum Rechenschaftsbericht	35

1 ALLGEMEINES

Gemäß § 129 des Niedersächsischen Kommunalverfassungsgesetzes (NKomVG) ist der Jahresabschluss innerhalb von drei Monaten nach dem Ende des Haushaltsjahres aufzustellen.

Mit dem Jahresabschluss für das Haushaltsjahr 2021 können nun weitere Vergleiche vorgenommen und Entwicklungen beginnend ab der Ersten Eröffnungsbilanz bewertet werden.

Grundlage für die Haushaltswirtschaft ist der Haushaltsplan. Die Haushaltssatzung für das Haushaltsjahr 2021 wurde vom Samtgemeinderat in seiner Sitzung am 22.12.2020 beschlossen. Für die genehmigungspflichtigen Teile der Haushaltssatzung wurde die Genehmigung von der Kommunalaufsicht am 26.02.2021 erteilt.

Nach der Bekanntmachung lag der Haushaltsplan in der Zeit vom 15.03.2021 bis 24.03.2021 öffentlich aus. Die Haushaltssatzung trat am 25.03.2021 in Kraft.

1.1 HAUSHALTSSATZUNG

Die Haushaltssatzung wies nachfolgende Beträge aus:

§ 1

Im Ergebnishaushalt

1.1	Ordentliche Erträge	12.125.400 €
1.2	Ordentliche Aufwendungen	12.362.500 €
1.3	Außerordentliche Erträge	90.000 €
1.4	Außerordentliche Aufwendungen	- €

im Finanzhaushalt

2.1	Einzahlungen aus lfd. Verwaltungstätigkeit	11.829.100 €
2.2	Auszahlungen aus lfd. Verwaltungstätigkeit	11.148.400 €
2.3	Einzahlungen aus Investitionstätigkeit	1.013.000 €
2.4	Auszahlungen aus Investitionstätigkeit	7.258.700 €
2.5	Einzahlungen aus Finanzierungstätigkeit	6.245.700 €
2.6	Auszahlungen aus Finanzierungstätigkeit	588.000 €

§ 2

Der Gesamtbetrag der vorgesehenen Kreditaufnahmen für Investitionen und Investitionsförderungsmaßnahmen (Kreditermächtigung) wird für das Haushaltsjahr 2021 auf 6.245.700 Euro festgesetzt.

§ 3

Verpflichtungsermächtigungen werden im Haushaltsjahr 2021 in Höhe von 350.000 Euro festgesetzt.

§ 4

Der Höchstbetrag, bis zu dem im Haushaltsjahr 2021 Liquiditätskredite zur rechtzeitigen Leistung von Auszahlungen in Anspruch genommen werden dürfen, wird auf 1.900.000 Euro festgesetzt.

§ 5

Der Hebesatz der Samtgemeindeumlage wird für das Haushaltsjahr 2021 nach den Bemessungsgrundlagen der Kreisumlage auf 29,50 v.H. festgesetzt.

§ 6

Über- und außerplanmäßige Aufwendungen und Auszahlungen bis 1.000 € oder 10 v. H. des Haushaltsansatzes, höchstens aber 2.500 € gelten als unerheblich.

Die Zustimmung des Rates gemäß § 58 I Nr. 9 NKomVG ist in diesen Fällen nicht erforderlich; die Unterrichtung erfolgt gemäß § 117 I NKomVG.

1.2 TEILHAUSHALTE

Ergebnishaushalt

	Bezeichnung Teilhaushalt	ordentliche Erträge	ordentliche Aufwendungen	ordentliches Ergebnis	außer-ordentliche Erträge	außer-ordentliche Aufw.	außer-ordentlichen Ergebnis	Gesamt-ergebnis
TH 0	SG-Bürgermeister	4.200 €	135.700 €	- 131.500 €	90.000 €	- €	90.000 €	- 41.500 €
TH 1	Stabstellen	- €	21.800 €	- 21.800 €	- €	- €	- €	- 21.800 €
TH 2	Haupt-, Bauabteilung	62.700 €	1.145.600 €	- 1.082.900 €	- €	- €	- €	- 1.082.900 €
TH 3	Finanz-, Schulabteilung	11.150.200 €	8.043.400 €	3.106.800 €	- €	- €	- €	3.106.800 €
TH 4	Ordnungs-, Sozialabteilung	352.800 €	1.233.300 €	- 880.500 €	- €	- €	- €	- 880.500 €
TH 5	Bauabteilung / Gebäudemanagement	373.000 €	1.192.800 €	- 819.800 €	- €	- €	- €	- 819.800 €
TH 6	Betriebe gewerblicher Art	182.500 €	589.900 €	- 407.400 €	- €	- €	- €	- 407.400 €
	Gesamthaushalt	12.125.400 €	12.362.500 €	- 237.100 €	90.000 €	- €	90.000 €	- 147.100 €

Finanzhaushalt

	Bezeichnung Teilhaushalt	Einzahlungen lfd. Verw.tätigkeit	Auszahlungen lfd. Verw.tätigkeit	Saldo lfd. Verwaltungs-tätigkeit	Einzahlungen f. Investitionen	Auszahlungen f. Investitionen	Saldo Investitions-tätigkeit	Einz. Finanzierungs-tätigkeit	Auszahlung Finanzierungs-tätigkeit	Saldo Finanzierungs-tätigkeit
TH 0	SG-Bürgermeister	4.200 €	79.600 €	- 75.400 €	210.000 €	852.300 €	- 642.300 €	- €	- €	- €
TH 1	Stabstellen	- €	21.800 €	- 21.800 €	- €	- €	- €	- €	- €	- €
TH 2	Haupt-, Bau-abteilung	19.200 €	1.061.500 €	- 1.042.300 €	- €	11.700 €	- 11.700 €	- €	- €	- €
TH 3	Finanz-, Schul-abteilung	10.967.200 €	7.427.400 €	3.539.800 €	803.000 €	6.301.000 €	- 5.498.000 €	6.245.700 €	588.000 €	5.657.700 €
TH 4	Ordnungs-, Sozialabteilung	343.800 €	1.036.400 €	- 692.600 €	- €	27.100 €	- 27.100 €	- €	- €	- €
TH 5	Bauabteilung / Gebäudemanagement	318.400 €	1.016.900 €	- 698.500 €	- €	66.600 €	- 66.600 €	- €	- €	- €
TH 6	Betriebe gewerblicher Art	176.300 €	504.800 €	- 328.500 €	- €	- €	- €	- €	- €	- €
	Gesamthaushalt	11.829.100 €	11.148.400 €	680.700 €	1.013.000 €	7.258.700 €	- 6.245.700 €	6.245.700 €	588.000 €	5.657.700 €

1.3 GESETZLICHE GRUNDLAGEN UND BESTANDTEILE

Die gesetzliche Grundlage zur Aufstellung des Jahresabschlusses ist § 128 NKomVG. Konkretisiert werden die Bestimmungen des NKomVG durch §§ 50-59 der Kommunalhaushalts- und Kassenverordnung (KomHKVO).

Die Darstellung des Jahresabschlusses richtet sich nach den durch das Ministerium für Inneres und Sport verbindlich vorgeschriebenen Mustern.

Der Jahresabschluss besteht aus der Ergebnisrechnung, der Finanzrechnung, der Bilanz sowie einem Anhang.

Der Anhang zum Jahresabschluss gibt auch Auskunft über die Bewertungsmethoden, Abweichungen in Bezug auf die bilanziellen Abschreibungen sowie über Besonderheiten in Bezug auf Bilanzierungsgebote und -verbote. Der Anhang zum Jahresabschluss setzt sich wie folgt zusammen:

1. **Rechenschaftsbericht**

Der Rechenschaftsbericht bildet gemäß § 57 KomHKVO den Verlauf der Haushaltswirtschaft und die finanzwirtschaftliche Lage der jeweiligen Gemeinde ab.

2. **Anlagenübersicht**

Die Anlagenübersicht stellt die Entwicklung der einzelnen Vermögenstände des Anlagevermögens (ohne Finanzvermögen) dar. Die Anlagenübersicht wird nach dem verbindlichen Muster 15 zur KomHKVO aufgestellt.

3. **Schuldenübersicht**

Die Schuldenübersicht bildet die Restlaufzeiten der einzelnen Verbindlichkeiten. Die Werte der Schuldenübersicht decken sich mit den in der Bilanz ausgewiesenen Verbindlichkeiten. Die Schuldenübersicht wird im verbindlichen Muster 16 der KomHKVO dargestellt.

4. **Forderungsübersicht**

Die Forderungsübersicht bildet die Forderungen nach den aufgezeigten Restlaufzeiten ab. Die Aufstellung der Forderungsübersicht richtet sich nach der Gliederung der Bilanz und wird im verbindlichen Muster 18 der KomHKVO dargestellt.

2 ERGEBNISRECHNUNG

Die Ergebnisrechnung schließt mit folgenden Summen ab:

Ordentliche Erträge	14.785.790,96 €
Ordentliche Aufwendungen	13.987.588,37 €
Ordentliches Ergebnis	798.202,59 €
Außerordentliche Erträge	143.901,55 €
Außerordentliche Aufwendungen	103,00 €
Außerordentliches Ergebnis	143.798,55 €
Jahresergebnis	942.001,14 €

Zum Jahresergebnis auch der Teilhaushalte der Teilhaushalte wird auf die Anlagen verwiesen.

3 FINANZRECHNUNG

Die Finanzrechnung schließt mit folgenden Summen ab:

Einzahlungen aus lfd. Verwaltungstätigkeit	14.161.818,68 €
Auszahlungen aus lfd. Verwaltungstätigkeit	12.171.479,30 €
Saldo aus lfd. Verwaltungstätigkeit	1.990.339,38 €
Einzahlungen aus Investitionstätigkeit	306.227,00 €
Auszahlungen aus Investitionstätigkeit	6.364.554,78 €
Saldo aus Investitionstätigkeit	-6.058.327,78 €
Einzahlungen aus Finanzierungstätigkeit	2.500.000,00 €
Auszahlungen aus Finanzierungstätigkeit	359.543,44 €
Saldo aus Finanzierungstätigkeit	2.140.456,56 €
Daraus ergeben sich	
Gesamteinzahlungen	16.968.045,68 €
Gesamtauszahlungen	18.895.577,52 €
Saldo aus haushaltsunwirksamen Vorgängen	15.006,57 €
Saldo der Finanzrechnung	-1.912.525,27 €

4 SCHLUSSBILANZ ZUM 31.12.2021

Aktiva		Haushaltsjahr 2020 EUR	Haushaltsjahr 2021 EUR	Veränderungen
1	Immaterielles Vermögen	859.993,91 €	2.993.788,25 €	2.133.794,34 €
2	Sachvermögen	19.986.236,09 €	25.531.206,71 €	5.544.970,62 €
3	Finanzvermögen	117.531,69 €	163.147,36 €	45.615,67 €
4	Liquide Mittel	2.140.957,49 €	2.568.181,91 €	427.224,42 €
5	Aktive Rechnungsabgrenzung	23.372,59 €	13.652,19 €	-9.720,40 €
Bilanzsumme AKTIVA		23.128.091,77 €	31.269.976,42 €	8.141.884,65 €

Passiva		Haushaltsjahr 2020 EUR	Haushaltsjahr 2021 EUR	Veränderungen
1	Nettoposition	14.110.692,93 €	17.157.898,11 €	3.047.205,18 €
1.1	Basis-Reinvermögen	7.411.739,54 €	7.531.082,14 €	119.342,60 €
1.2	Rücklagen	2.379.421,92 €	3.548.308,34 €	1.168.886,42 €
1.3	Jahresergebnis	1.168.886,42 €	942.001,14 €	-226.885,28 €
1.4	Sonderposten	3.150.645,05 €	5.136.506,49 €	1.985.861,44 €
2	Schulden	4.775.171,48 €	9.411.225,47 €	4.636.053,99 €
2.1	Geldschulden	3.975.949,29 €	6.116.405,85 €	2.140.456,56 €
2.1.	davon Verbindlichkeiten aus Krediten für Investitionen	3.975.949,29 €	6.116.405,85 €	2.140.456,56 €
2.1.	davon Liquiditätskredite (Einheitskasse)	0,00 €	0,00 €	0,00 €
2.2	Verbindlichkeiten aus kreditähnlichen Rechtsgeschäften	0,00 €	0,00 €	0,00 €
2.3	Verbindlichkeiten aus Lieferungen und Leistungen	4.760,27 €	4.760,27 €	0,00 €
2.4	Transferverbindlichkeiten	0,00 €	0,00 €	0,00 €
2.5	Sonstige Verbindlichkeiten	794.461,92 €	3.290.059,35 €	2.495.597,43 €
3	Rückstellungen	4.242.227,36 €	4.700.852,84 €	458.625,48 €
4	Passive Rechnungsabgrenzung	0,00 €	0,00 €	0,00 €
Bilanzsumme PASSIVA		23.128.091,77 €	31.269.976,42 €	8.141.884,65 €

Vorbelastung künftiger Haushaltsjahre

1	Haushaltsreste	3.946.963,00 €
2	Bürgschaften	- €
3	Gewährleistungsverträge	- €
4	In Anspruch genommene Verpflichtungsermächtigungen	- €
5	Verpflichtungsermächtigungen aus kreditähnlichen Rechtsgeschäften	- €
6	über das Haushaltsjahr gestundete Beträge	- €

Die Vollständigkeit und Richtigkeit des Jahresabschlusses wird gemäß § 129 NKomVG festgestellt.

Hambergen, 31.03.2023
Samtgemeinde Hambergen
Der Samtgemeindebürgermeister

Gerd Brauns

5 ANHANG ZUM JAHRESABSCHLUSS

Im Anhang des Jahresabschlusses werden diejenigen Angaben aufgenommen, die für das Verständnis sachverständiger Dritter notwendig sind. Daher werden die wichtigsten Posten der Ergebnis- und Finanzrechnung und der Bilanz erläutert (§ 56 I KomHKVO).

5.1 BILANZIERUNGS- UND BEWERTUNGSMETHODEN IM JAHRESABSCHLUSS 2021

Die Anlagegüter sind nach den Anschaffungs- und Herstellungswerten bewertet (§§ 46 ff. KomHKVO). Dazu gehören die Grundsätze der Bilanzidentität und der Einzelbewertung, die Prinzipien der Vorsicht, der Realisation, Imparität und Wertaufhellung.

In der Bilanz sind Vermögen und Schulden vollständig darzustellen. Grundsätzlich ist nach § 39 KomHKVO zum Schluss eines jeden Haushaltsjahres eine vollständige Inventur durchzuführen. Aus Gründen der Vereinfachung wird jedoch § 40 I KomHKVO angewendet. Diese Regelung erlaubt, auf die körperliche Inventur zu verzichten. Bedingung hierfür ist, dass die Buchinventur die tatsächlichen Verhältnisse zutreffend darstellt. Das eingesetzte Finanzbuchhaltungsprogramm CIP erlaubt einen Abgleich zwischen Finanz- und Anlagenbuchhaltung. So ist eine permanente Inventur sicher gestellt.

Die zur Erstellung der ersten Eröffnungsbilanz durchzuführende Inventur wurde nachgeholt und dem Rechnungsprüfungsamt des Landkreises Osterholz im Rahmen der Prüfung der Jahresabschlüsse 2013 und 2014 vorgelegt.

Die aktuelle Inventurrichtlinie der Samtgemeinde Hambergen sieht grundsätzlich eine körperliche Bestandsaufnahme vor, welche alle drei Jahre durchzuführen ist. Unterjährig soll die Buchinventur als Möglichkeit zur Fortschreibung des Inventars genutzt werden. Voraussetzung hierfür ist, dass die Anlagenbuchhaltung einen aktuellen Stand aufweist. Dies ist derzeit nicht gegeben. Sobald dieser aktuelle Stand erreicht ist, kann die Durchführung einer ordnungsgemäßen Inventur für alle materiellen und immateriellen Vermögensgegenstände über 1.000 € gewährleistet werden.

Eine Vorratsbuchhaltung wird nicht geführt.

Für die Abschreibungen (§ 49 KomHKVO) wird die verbindliche Tabelle des Landes Niedersachsen angewendet (Ausführungserlass zur Kommunalhaushalts- und -kassenverordnung, Anlage 19 - RdErl. des MI vom 24.04.2017 (Nds.MBl. S. 566). Die Abschreibung wird linear berechnet. Soweit diese Abschreibungstabelle keine Regelung enthält, wird beim Anlagegut auf die verwendete Abschreibungstabelle verwiesen.

Die Schulden sind mit dem Rückzahlungsbetrag ausgewiesen. Bei den Schulden handelt es sich um langfristige Kredite am Kreditmarkt (siehe Anlagen zum Anhang) und um sonstige Verbindlichkeiten.

5.2 ABWEICHUNGEN VON DEN BILANZIERUNGS- UND BEWERTUNGSMETHODEN

Von den bisherigen Bilanzierungs- und Bewertungsmethoden wurde nicht abgewichen.

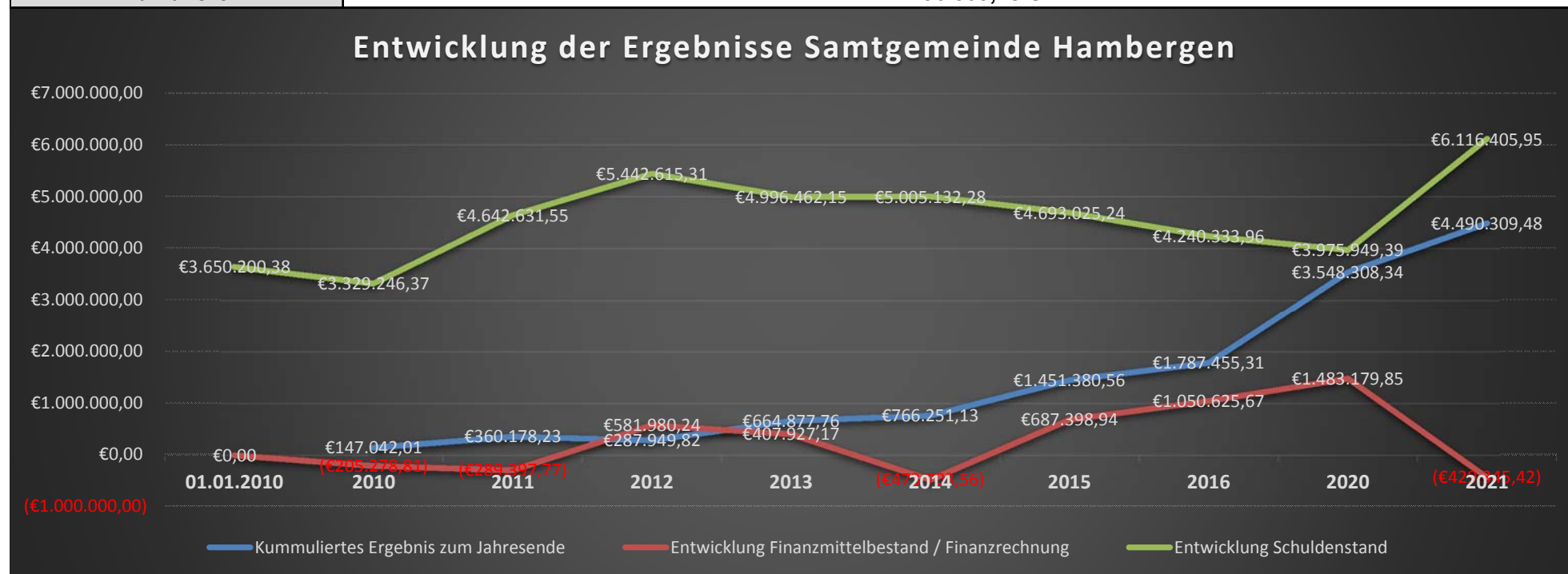
5.3 NICHT BILANZIERTER VERPFLICHTUNGEN UND HAFTUNGSVERHÄLTNISSE

Nicht bilanzierte Haftungsverhältnisse und/oder Verpflichtungen gegenüber Dritten bestehen nicht.

5.4 JAHRESERGEBNISSE (ÜBERSCHÜSSE / FEHLBETRÄGE)

In der folgenden Tabelle werden die Jahresergebnisse seit 2010 aufgeführt.

Haushaltsjahr	2014	2015	2016	2017	2018	2019	2020	2021
Jahresergebnis	101.373,37 €	685.129,43 €	336.074,75 €	410.889,29 €	249.009,10 €	- 67.931,78 €	1.168.886,42 €	942.001,14 €
Kumuliert:	4.490.309,48 €							



6 RECHENSCHAFTSBERICHT

6.1 VERLAUF DER HAUSHALTSWIRTSCHAFT UND DER FINANZWIRTSCHAFTLICHEN LAGE

Die Haushaltssatzung der Samtgemeinde Hambergen mit dem Haushaltsplan wurde vom Gemeinderat in seiner Sitzung am 22.12.2020 beschlossen. Die in § 2 der Haushaltssatzung aufgeführte Kreditermächtigung war gemäß § 120 Absatz 2 S. 1 NKomVG genehmigungsbedürftig. Die Kommunalaufsicht des Landkreises Osterholz erteilte die Genehmigung am 26.02.2021. Eine Nachtragshaushaltssatzung wurde nicht beschlossen.

6.2 BEWERTUNG DER ERGEBNISRECHNUNG

Nach § 56 I 2 KomHKVO werden die wichtigsten Ergebnisse und erhebliche Abweichungen der Jahresergebnisse von den Haushaltsansätzen erläutert.

Der ordentliche Ergebnishaushalt wies in der Haushaltsplanung für das Haushaltsjahr 2021 einen Fehlbetrag in Höhe von 237.100 € aus. Durch einen planerischen Überschuss im außerordentlichen Ergebnis ergab sich im planerischen Gesamtergebnis ein Fehlbetrag in Höhe von 147.100 €. Aufgrund höherer Erträge schloss der ordentliche Ergebnishaushalt mit einem Betrag in Höhe von 798.202,59 € ab. Unter Berücksichtigung des außerordentlichen Ergebnisses ergab sich im Jahresergebnis ein Betrag in Höhe von 942.001,14 €. Somit ergibt sich im Vergleich zum Planansatz eine Ergebnisverbesserung in Höhe von 1.089.101,14 €.

Im Rahmen einer Vereinfachung werden hier die größeren Abweichungen in den Haushaltspositionen erläutert. Soweit über-, bzw. außerplanmäßiger Aufwand entstand, wird der Planansatz mit dem über-, bzw. außerplanmäßigen Aufwand dargestellt (Beträge auf volle Euro gerundet).

6.2.1 Ordentliche Erträge

Bezeichnung	Plan	Ist	Abweichung	i.v.H.
Zuwendungen und allgemeine Umlagen	8.072.200 €	8.370.542 €	298.342 €	3,70%
Auflösungserträge aus Sonderposten	256.600 €	251.761 €	-4.839 €	-1,89%
sonstige Transfererträge	23.000 €	21.838 €	-1.162 €	-5,05%
öffentlich-rechtliche Entgelte	291.000 €	282.371 €	-8.629 €	-2,97%
privatrechtliche Entgelte	65.000 €	70.152 €	5.152 €	7,93%
Kostenerstattungen und Kostenumlagen	3.375.800 €	5.457.328 €	2.081.528 €	61,66%
Zinsen und ähnliche Finanzerträge	1.700 €	935 €	-765 €	-45,00%
aktivierte Eigenleistungen	0 €	677 €	677 €	0,00%
sonstige ordentliche Erträge	40.100 €	330.187 €	290.087 €	723,41%
Summe ordentliche Erträge	12.125.400 €	14.785.791 €	2.660.391 €	21,94%

Zuwendungen und allgemeine Umlagen

Schlüsselzuweisungen

Der Berechnung der Schlüsselzuweisung liegt unter anderem ein Betrag je Einwohner zugrunde. Mit der endgültigen Festsetzung erhöhte sich dieser Betrag, der bei Aufstellung des Haushaltsplans nicht bekannt war.

Sonstige allgemeine Zuweisungen vom Land

Das Ergebnis entsprach nahezu den Planansätzen.

Zuweisungen für laufende Zwecke vom Bund

Die Zuweisungen für laufende Zwecke vom Bund fielen geringer aus als geplant.

Zuweisungen für laufende Zwecke vom Land

Die Samtgemeinde erhielt höhere Leistungen nach § 14 NBGG. Für die Schulen wurden zudem Förderungen im Rahmen des „Sofortausstattungsprogrammes“ des Bundes und der Länder ausgezahlt. In Summe fielen die Erträge höher aus.

Zuweisung für laufende Zwecke von Gemeinden / Gemeindeverbände:

Die Zuweisung aus der Feuerschutzsteuer und dem Schullastenausgleich fiel höher aus als geplant.

Samtgemeindeumlage:

Die Samtgemeindeumlage entsprach nahezu den Planansätzen.

Auflösungserträge aus Sonderposten

Die Bewertung des Vermögens und der Sonderposten war zum Zeitpunkt der Aufstellung des Haushaltsplans abgeschlossen, jedoch war die Aufarbeitung der Jahresabschlüsse für eine genaue Planung nicht weit genug fortgeschritten.

Die Erträge aus der Auflösung von Sonderposten fielen niedriger aus als geplant.

Sonstige Transfererträge

Die Schuldendiensthilfe für 2021 wurde abgerechnet. Die Erträge unterschritten die Planansätze.

Öffentlich-rechtliche Entgelte

Verwaltungsgebühren:

Entsprechend dem Haushaltsgrundsatz, dass Einnahmen nicht zu überschätzen sind, wurden die Haushaltsansätze vorsichtig anhand der Vorjahresergebnisse gebildet. Tatsächlich wurden geringere Erträge erzielt.

Benutzungsgebühren und ähnliche Entgelte:

Die Benutzungsgebühren für das Hambad fielen niedriger aus, als nach den Planungen zu erwarten war. Das Hambad war im Haushaltsjahr 2021 aufgrund der Corona-Pandemie für mehrere Monate geschlossen.

Privatrechtliche Entgelte

Die Erträge aus Mieten und Pachten fielen niedriger aus.

Der Verkauf von Brennholz erzielte höhere Erträge als geplant.

Die Erträge aus sonstigen privatrechtlichen Leistungsentgelten fielen insbesondere durch ausgeführte Leistungen des Bauhofes höher aus wie die Planansätze.

Kostenerstattungen und Kostenumlagen

Von dem Regionalen Landesamt wurden Mittel für eine Corona-Schutzausstattung ausgezahlt. Diese waren in der Planung nicht berücksichtigt worden.

Die Erträge aus der Inanspruchnahme des Bauhofes fielen geringer aus. Der Personalkostenzuschuss SGB II sowie der Verbrauch und die Kosten für das Dorfgemeinschaftshaus Bornreihe fielen höher aus als erwartet.

Die Erstattungen von Gemeinden für die Personalgestellung fielen geringer aus.

Die Erträge aus der Platzpauschale für den Krippenbereich entsprachen nahezu den Planansätzen.

Die Erstattungen im Bereich Defizite Kindertagesstätten überstiegen deutlich die geplanten Ansätze.

Zudem wurde Kurzarbeitergeld für Mitarbeiter des Hambads ausgezahlt. Eine übergangsweise Schließung des Hambads konnte bei der Erstellung des Haushaltsplanes nicht vorhergesehen werden, daher wurden keine Planansätze berücksichtigt.

Erstattungen von übrigen Bereichen wurden im Haushaltsjahr nicht erwartet. Diese fielen dahingehend höher aus.

Sonstige ordentliche Erträge

Erträge aus der Auflösung / Herabsetzung von Rückstellungen:

Die Rückstellungen für die nicht mehr für die Samtgemeinde Hambergen aktiven Beamten (pensioniert oder Wechsel des Dienstherrn), werden ertragswirksam aufgelöst. Insgesamt fielen die Erträge deutlich höher aus.

6.2.2 Ordentliche Aufwendungen

Bezeichnung	Plan	Ist	Abweichung	i.v.H.
Aufwendungen für aktives Personal	3.811.200 €	4.175.008 €	363.808 €	9,55%
Aufwendungen für Versorgung	33.500 €	56.239 €	22.739 €	67,88%
Aufwendungen für Sach- und Dienstleistungen	2.000.300 €	1.705.588 €	-294.712 €	-14,73%
Abschreibungen	1.141.300 €	951.638 €	-189.662 €	
Zinsen und ähnliche Aufwendungen	132.700 €	77.438 €	-55.262 €	-41,64%
Transferaufwendungen	4.522.200 €	4.228.785 €	-293.415 €	-6,49%
sonstige ordentliche Aufwendungen	721.300 €	2.792.892 €	2.071.592 €	287,20%

Summe ordentliche Aufwendungen	12.362.500 €	13.987.588 €	1.625.088 €	13,15%
---------------------------------------	---------------------	---------------------	--------------------	---------------

Aufwendungen für aktives Personal

Die tatsächlichen Personalaufwendungen fielen im Vergleich zum Haushaltsansatz höher aus.

Aufwendungen für Versorgung

Für Beihilfen und Unterstützungsleistungen und dgl. für Versorgungsempfänger wurde der Haushaltsansatz überschritten.

Aufwendungen für Sach- und Dienstleistungen

Für die Unterhaltung der Grundstücke und baulichen Anlagen und des sonstigen unbeweglichen Vermögens wurden weniger Aufwendungen getätigt als geplant.

Die Planansätze für die Unterhaltung des beweglichen Vermögens, die Bewirtschaftung der Grundstücke und baulichen Anlagen sowie für sonstige Dienstleistungen wurden überschritten.

Für die weiteren Aufwendungen für Sach- und Dienstleistungen wurden weniger Mittel benötigt als geplant.

Abschreibungen

Die Bewertung des Vermögens und der Sonderposten war zum Zeitpunkt der Aufstellung des Haushaltsplans abgeschlossen, jedoch war die Aufarbeitung der Jahresabschlüsse für eine genaue Planung nicht weit genug fortgeschritten.

Die Aufwendungen aus Abschreibungen fielen geringer aus als geplant.

Zinsen und ähnliche Aufwendungen

Die Aufwendungen in diesem Bereich fielen geringer aus als die Planansätze.

Transferaufwendungen

Die Zuweisungen an sonstige öffentliche Sonderrechnungen sowie die allgemeinen Zuweisungen an Gemeinden entsprachen nahezu den Planansätzen.

Die Planansätze für die Zuweisungen an übrige Bereiche wurden nicht vollständig ausgeschöpft.

Die Zuweisungen an Gemeinden sowie die Kreisumlage fiel höher aus als nach der Planung vorgesehen.

Die Zuweisungen an Zweckverbände sowie allgemeine Zuweisungen an Gemeinden und allgemeine Umlagen an Land fielen geringer aus.

Sonstige ordentliche Aufwendungen

Im Bereich Erstattungen an Gemeinden Defizite Kindertagesstätten wurden keine Mittel verplant. Hier entstanden hohe Aufwendungen, die im Ergebnis die Planansätze der sonstigen ordentlichen Aufwendungen deutlich überstiegen.

Jahresergebnis	Plan	Ist	Abweichung	i.v.H.
Ordentliches Ergebnis	-237.100 €	798.203 €	1.035.303 €	436,65%
außerordentliche Erträge	90.000 €	143.902 €	53.902 €	59,89%
außerordentliche Aufwendungen	0 €	103 €	103 €	0,00%
außerordentliches Ergebnis	90.000 €	143.799 €	53.799 €	59,78%
Jahresergebnis	-147.100 €	942.001 €	1.089.101 €	740,38%

Außerordentliche Erträge

Im Haushaltsjahr entstanden außerordentliche Erträge aus der Zahlung von Schadensersatzleistungen.

Die Erträge aus der Veräußerung von Grundstücken und Gebäuden fielen ebenfalls höher aus wie in der Planung angenommen.

Durch den Verkauf eines Transporters und eines Anhängers vom Bauhof sowie eines Rasenmähtraktors konnten ungeplante Erträge aus der Veräußerung von beweglichen Vermögensgegenständen oberhalb der Wertgrenze i.H.v. 1.000 Euro bei Anschaffung oder Herstellung eingenommen werden.

Außerordentliche Aufwendungen

Im Bereich Aufwendungen aus der Veräußerung von beweglichen Vermögensgegenständen oberhalb der Wertgrenze i.H.v. 150 Euro bei Anschaffung oder Herstellung wurden Aufwendungen verbucht.

6.3 BEWERTUNG DER FINANZRECHNUNG

Nach § 56 I 2 KomHKVO werden die wichtigsten Ergebnisse und erhebliche Abweichungen der Jahresergebnisse von den Haushaltsansätzen erläutert.

Die Haushaltssatzung wies einen Überschuss im Saldo aus laufender Verwaltungstätigkeit (Zeile 18 der Finanzrechnung) von € 680.700 aus. Unter Berücksichtigung der Einzahlungen aus Finanzierungstätigkeit (Zeile 34 der Finanzrechnung) sowie der Tilgung (Zeile 35 der Finanzrechnung) ergab sich ein Saldo der Finanzrechnung in Höhe von 92.700 €. Tatsächlich entstand zum Jahresende 2021 ein Überschuss in der Finanzrechnung aus lfd. Verwaltungstätigkeit in Höhe von 1.990.339,38 €. Dahingehend ergab sich eine Verbesserung zum Planansatz.

Das Gesamtsaldo der Finanzrechnung belief sich zum Abschluss des Haushaltsjahres auf – 1.912.525,27 € und fiel somit um 2.005.225,27 € schlechter aus als in der Planung erwartet.

Die Einzahlungen und Auszahlungen für Investitionstätigkeit sind unten erläutert.

Die zur Verfügung stehende Kreditermächtigung wurde nicht vollständig in Anspruch genommen und steht im Haushaltsjahr 2022 zur Verfügung.

Im Rahmen einer Vereinfachung werden hier die größeren Abweichungen in den Haushaltspositionen der Ein- und Auszahlungen aus laufender Verwaltungstätigkeit aufgeführt. (Beträge auf volle Euro gerundet):

6.3.1 Einzahlungen auf laufender Verwaltungstätigkeit

Bezeichnung	Plan	Ist	Abweichung	i.v.H.
Zuwendungen und allgemeine Umlagen	8.072.200 €	8.379.694 €	307.494 €	3,81%
sonstige Transfereinzahlungen	23.000 €	21.848 €	-1.152 €	-5,01%
öffentlich-rechtliche Entgelte	291.000 €	258.130 €	-32.870 €	-11,30%
privatrechtliche Entgelte	65.000 €	80.279 €	15.279 €	23,51%
Kostenerstattungen und Kostenumlagen	3.375.800 €	5.419.802 €	2.044.002 €	60,55%
Zinsen und ähnliche Einzahlungen	1.000 €	935 €	-65 €	-6,50%
Einzahlungen aus der Veräußerung geringwertiger Vermögensgegenstände	0 €	0 €	0 €	
sonst. Haushaltswirksame Einzahl.	1.100 €	1.132 €	32 €	2,87%

Summe der Einzahlungen aus laufender Verwaltungstätigkeit	11.829.100 €	14.161.819 €	2.332.719 €	19,72%
--	---------------------	---------------------	--------------------	---------------

6.3.2 Auszahlungen aus laufender Verwaltungstätigkeit

Bezeichnung	Plan	Ist	Abweichung	i.v.H.
Auszahlungen für aktives Personal	3.738.400 €	3.387.912 €	-350.488 €	-9,38%
Auszahlungen für Versorgung	33.500 €	56.432 €	22.932 €	68,45%
Auszahlungen für Sach- und Dienstleistungen und für geringwertige Vermögensgegenstände	2.000.300 €	1.664.168 €	-336.132 €	-16,80%
Zinsen und ähnliche Auszahlungen	132.700 €	77.438 €	-55.262 €	-41,64%
Transferauszahlungen	4.522.200 €	4.206.000 €	-316.200 €	-6,99%
sonstige haushaltswirksame Auszahlungen	721.300 €	2.779.529 €	2.058.229 €	285,35%

Summe der Auszahlungen aus laufender Verwaltungstätigkeit	11.148.400 €	12.171.479 €	1.023.079 €	9,18%
--	---------------------	---------------------	--------------------	--------------

Saldo aus lfd. Verw. Tätigkeit	680.700 €	1.990.340 €	1.309.640 €	192%
---------------------------------------	------------------	--------------------	--------------------	-------------

Die Erläuterungen zu den Abweichungen in der Finanzrechnung lassen sich aus den Erläuterungen zur Ergebnisrechnung herleiten und korrespondieren mit diesen.

Zu beachten ist hierbei, dass in der Finanzrechnung die zahlungsunwirksamen Buchungen (insbesondere Auflösungserträge aus Sonderposten, Rückstellungen und Wertberichtigungen sowie die Bildung von Rückstellungen und die Abschreibungen) nicht dargestellt werden.

6.3.3 Einzahlungen aus Investitionstätigkeit

Bezeichnung	Plan	Ist	Abweichung	i.v.H.
Zuwendungen für Investitionstätigkeit	803.000 €	5.750 €	-797.250 €	-99,28%
Veräußerung von Sachvermögen	210.000 €	300.477 €	90.477 €	43,08%
sonstige Investitionstätigkeit	0 €	0 €	0 €	

Summe der Einzahlungen aus Investitionstätigkeit	1.013.000 €	306.227 €	-706.773 €	-69,77%
---	--------------------	------------------	-------------------	----------------

Zuwendungen für Investitionstätigkeit

Die Investitionszuschüsse aus übrigen Bereichen fielen niedriger aus, da die Zuweisung für die Sanierung der Turnhalle am Hambad, für den Digitalpakt an den Schulen der Samtgemeinde sowie die Zuweisung für die DRK Kita Wallhöfen noch nicht abgerufen wurden.

Veräußerung von Sachvermögen

- Im Haushaltsjahr 2021 wurden weitere Gewerbegrundstücke im Sophie-Tietjen-Ring veräußert. Durch die Veräußerung eines anderen Grundstücks wurden die Planansätze überschritten.
- Vom beweglichen Vermögen über 1.000,- Euro wurden außerplanmäßig ein Fahrzeug sowie ein Anhänger des Bauhofes und ein Rasenmätraktor verkauft.

6.3.4 Auszahlungen aus Investitionstätigkeit

Bezeichnung	Plan	Ist	Abweichung	i.v.H.
Erwerb von Grundstücken und Gebäuden	3.380.000 €	510.083 €	-2.869.917 €	6342,00%
Baumaßnahmen	815.000 €	3.454.611 €	2.639.611 €	323,88%
Erwerb von beweglichem Sachvermögen	2.507.300 €	1.398.814 €	-1.108.486 €	-44,21%
Erwerb von Finanzvermögensanlagen	4.100 €	3.797 €	-303 €	-7,39%
Aktivierbare Zuwendungen	552.300 €	997.251 €	444.951 €	80,56%

Summe der Auszahlungen aus Investitionstätigkeit	7.258.700 €	6.364.555 €	-894.145 €	-12,32%
---	--------------------	--------------------	-------------------	----------------

Baumaßnahmen	Summe	Bilanzkonto
Sprungbrett Hambad	3.612,84 €	0242000
Sichtschutzzaun Hambad	5.708,25 €	0242000
Beleuchtung GS Hambergen	1.357,79 €	0961000
Sanierung der Turnhalle Hambergen	832.514,20 €	0961000
DRK Kita Vollersode	2.367.440,75 €	0961000

Umbaumaßnahmen Lehrerzimmer Grundschule		126.202,80 €	0961000
Konzeptionelle Um- /Erweiterungsmaßnahmen KGS		25.425,54 €	0961000
Digitalpakt Schule		7.746,90 €	0961000
Löschwasserbehälter Holste		16.933,62 €	0962000
Erweiterung P+R Anlage Oldenbüttel		30.646,38 €	0962000

Erwerb von Grundstücken und Gebäuden

Die Investitionskosten für den geplanten Erwerb eines Wohngrundstückes fielen niedriger aus als geplant. Zusätzlich erfolgte im Haushaltsjahr die Rückabwicklung eines Grundstückkaufvertrags, daher wurden in diesem Bereich die Planansätze deutlich unterschritten.

Baumaßnahmen

Kurz erläutert werden die wesentlichen Auszahlungen für Baumaßnahmen im Haushaltsjahr 2021.

- Für die Sauna des Hambads wurde ein Sichtschutzzaun errichtet. Zusätzlich hat das Hambad ein neues Sprungbrett erhalten.
- An der Grundschule Hambergen wurde die Straßenbeleuchtung gewechselt (7 Lampen).
- Die umfangreichen Sanierungsmaßnahmen an der Turnhalle Hambergen wurden im Haushaltsjahr 2021 fortgeführt.
- Durch die Zuständigkeitsübertragung des Bereichs Kindertagesbetreuung auf die Samtgemeinde im Jahr 2021 wurden die weiteren Kosten für den Bau der DRK Kita Wallhöfen im Haushalt der Samtgemeinde dargestellt.
- Bei der Grundschule in Hambergen begannen im Haushaltsjahr 2019 der Umbau des Lehrerzimmers sowie die Verlegung des WC-Traktes in einen separaten Anbau. Im selben Haushaltsjahr erfolgten öffentliche Ausschreibungen für einzelne Maßnahmen. In den Jahren 2020 und 2021 erfolgten die ersten Planungsarbeiten und die Einholung der Baugenehmigung. Aufgrund der Corona-Pandemie stockten die Umbaumaßnahmen in den Jahren 2020 und 2021
- Im Haushaltsjahr 2018 begannen die Arbeiten an einer Konzeption für Umbau- und Erweiterungsmaßnahmen des Schulgebäudes der Kooperativen Gesamtschule. Den Auftakt stellt die sogenannte Planungsphase Null dar. Im Rahmen von verschiedenen Workshops sollen die Bedarfe an ein zukunftsorientiertes und zukunftssicheres Schulgebäude als Grundlage für weitere Planungen erarbeitet werden. Im Jahr 2020 konnten aufgrund von der Corona-Pandemie nur zwei weitere Workshops stattfinden. Im Jahr 2021 wurde das Projekt weitergeführt.
- Bis voraussichtlich 2024 wird die Maßnahme „Neuausrichtung Elektro- u. Netzwerkinfrastruktur“ an den Schulen der Samtgemeinde durchgeführt. Es ist u.a. eine Verbesserung der digitalen Vernetzung in Schulgebäuden und auf dem Schulgelände geplant. Ferner soll das WLAN an allen schulischen Einrichtungen verbessert bzw. an die Mindeststandards angepasst werden.
- In der Gemeinde Holste sollte ein weiterer Löschbrunnen entstehen. Zu diesem Zweck wurde im Jahr 2020 beim Landkreis Osterholz – Umweltamt eine Voranfrage gestellt, die zur Einhaltung einiger Auflagen führte. Die Bauausführung und Fertigstellung erfolgte im Jahr 2021.

- Die P+R Anlagen Oldenbüttel und Lübbenstedt sollen für die Schaffung zusätzlicher Parkflächen erweitert werden. Im Jahr 2020 begannen die Planungsarbeiten des beratenden Ingenieur-Büros. Im Jahr 2021 wurde das Projekt fortgeführt.

Erwerb von beweglichem Sachvermögen

- Für das Rathaus wurden zwei neue Systemprogramme angeschafft. Dabei handelt es sich um eine Software für das Kita-Management sowie eine Dokumentenmanagement-Software.
- Für die Feuerwehr wurden eine Tragkraftspritze, ein Rettungszelt, ein Hochleistungslüfter sowie eine Wärmebildkamera angeschafft. Der von der Feuerwehr Hellingst angeschaffte MTW wurde ferner mit Funkgeräten ausgestattet.
- Die Grundschule in Hambergen erhielt ein Holzpferd
- Neue Touchscreen-Monitore wurden für die Grundschule Hambergen sowie für die KGS gekauft.
- Für die Grundschulen Hambergen, Wallhöfen und Axstedt sowie für die KGS wurden Luftreiniger angeschafft.
- Die Grundschulen Wallhöfen und Axstedt erhielten ein Server-Portal.
- Für die KGS wurden im Haushaltsjahr ein neuer Rasenmähtrecker und ein Reinigungsautomat angeschafft. Ferner wurde ein Gateway eingerichtet.
- Die Kita Heißenbüttel erhielt im Haushaltsjahr 2021 eine Spülmaschine sowie einen Trockner.
- Das Hambad erhielt im Haushaltsjahr 2021 ein Sprungbrett.
- Für den Bauhof wurden ein neuer Transporter und ein neuer Anhänger angeschafft. Außerdem wurden ein Streusalzstreuer, eine Schwergutschaufel und Geschwindigkeitstafeln erworben.

6.3.5 Ein- und Auszahlungen aus Finanzierungstätigkeit

Bezeichnung	Plan	Ist	Abweichung	i.v.H.
Einzahlungen aus Finanzierungstätigkeit; Aufnahme von Krediten und inneren Darlehen für Investitionstätigkeit	6.245.700 €	2.500.000 €	- 3.745.700 €	-59,97%
Auszahlung Finanzierungstätigkeit; Tilgung von Krediten und Rückzahlung von inneren Darlehen für Investitionstätigkeit	588.000 €	359.543 €	- 228.457 €	-38,85%

Für die nicht in Anspruch genommene Kreditermächtigung wurde ein Einnahmerest gebildet und insoweit die Kreditermächtigung in das folgende Haushaltsjahr übertragen.

6.4 ÜBER- UND AUßERPLANMÄßIGE AUFWENDUNGEN UND AUSZAHLUNGEN

§ 117 NKomVG regelt die über- und außerplanmäßigen Aufwendungen und Auszahlungen. Sie sind nur zulässig, wenn sie zeitlich und sachlich unabweisbar sind; ihre Deckung muss gewährleistet sein. In Fällen von unerheblicher Bedeutung entscheidet der Bürgermeister. § 6 der Haushaltssatzung enthält die Wertgrenzen.

Nicht im Haushaltsplan veranschlagte Abschreibungen oder die veranschlagten Abschreibungen überschreitende Abschreibungen gelten nicht als über- oder außerplanmäßiger Aufwand. Seit der Änderungen des NKomVG aus 10/2016 gelten auch Überschreitungen durch Zuführungen von Rückstellungen für Pensionsverpflichtungen nicht als über-, bzw. außerplanmäßiger Aufwand.

Im Haushaltsjahr 2021 entstanden die nachstehenden über- bzw. außerplanmäßigen Aufwendungen und Auszahlungen.

Deckungskreis/Konto	Betrag	Begründung in Stichworten	Genehmigt am	Mitteilung an SG-Rat
DK 1 - Personal	109.985,61 €	Bildung von Pensionsrückstellungen	ohne	Jahresabschluss
DK 126 - Bauhof	5.028,01 €	Höhere Aufwendungen für die Bewirtschaftung- und Unterhaltung von Fahrzeugen sowie für die Anschaffung von GwG	ohne	Jahresabschluss
DK 198 - Schulübergreifende Leistungen	1.844,58 €	Anschaffung Endgeräte im Rahmen eines Förderprogramms	ohne	Jahresabschluss
DK 223 - Feuerwehr	25.245,09 €	Überschreitung des Budgets insbesondere durch Anschaffung von GwG, Verdienstausschüttungen und Anschaffung von Dienst- und Schutzkleidung	ohne	Jahresabschluss
DK 236 - Flüchtlingsangelegenheiten	4.994,37 €	Überplanmäßige Aufwendungen für die Anmietung von Wohnraum	ohne	Jahresabschluss
Summe:	147.097,66 €			

Deckungskreis/Konto	Betrag	Begründung in Stichworten	Genehmigt am	Mitteilung an SG-Rat
DK 106 - Gewerbegebiet B74	82.152,00 €	Ungeplante Rückabwicklung eines Grundstückskaufvertrages	03.09.2020	Jahresabschluss
DK 203 - Investitionen GS Axstedt (bewegliches Vermögen)	4.422,23 €	Anschaffung Luftreinigungsgeräte	11.08.2021	2021
DK 224 - Investitionen Feuerwehr	7.354,98 €	Höhere Auszahlungen für die Anschaffung von Einsatzgerätschaften mit einem Wert von über 1.000 € netto	ohne	Jahresabschluss
Summe:	93.929,21 €			

6.5 HAUSHALTSRESTE

Gemäß § 128 III Nr. 6 NKomVG in Verbindung mit § 20 KomHKVO ist dem Anhang zum Jahresabschluss eine Übersicht über die in das folgende Jahr zu übertragenen Haushaltsermächtigungen beizufügen.

Es wurden nachfolgende Aufwandsermächtigungen übertragen:

Konto	Bezeichnung	HR aus 2020	Buchung auf HR	HR für 2022	Bemerkung/Erläuterung
12600.4211000	Feuerwehr, Unterhaltung der Grundstücke und baulichen Anlagen	- €	- €	20.000,00 €	Für die Unterhaltung des Feuerwehrgerätehauses Vollersode werden im Folgejahr weitere Mittel benötigt

21101.4222000	Grundschule Hambergen, Übertragung nicht verbraucht Schulbudget	- €	- €	3.363,88 €	Vereinbarung mit den Schulen, dass 50 % des nicht verbrauchten Schulbudgets an das Folgejahr übertragen wird
21102.4222000	Grundschule Wallhöfen, Übertragung nicht verbraucht Schulbudget	- €	- €	3.598,73 €	Vereinbarung mit den Schulen, dass 50 % des nicht verbrauchten Schulbudgets an das Folgejahr übertragen wird
21103.4222000	Grundschule Axstedt, Übertragung nicht verbraucht Schulbudget	- €	- €	3.850,83 €	Vereinbarung mit den Schulen, dass 50 % des nicht verbrauchten Schulbudgets an das Folgejahr übertragen wird
21800.4222000	KGS Hambergen, Übertragung nicht verbraucht Schulbudget	- €	- €	19.411,88 €	Vereinbarung mit den Schulen, dass 50 % des nicht verbrauchten Schulbudgets an das Folgejahr übertragen wird
Summe Aufwand				50.225,32 €	

Es wurden nachfolgende Ermächtigungen für Investitionen übertragen:

Konto	Bezeichnung	HR aus 2020	Buchung auf HR	HR für 2022	Bemerkung/Erläuterung
11106.0025000-01	Rathaus, Software	28.242,83 €	23.872,67 €	9.370,16 €	weitere Anschaffung von EDV Software
11106.0720000	Betriebs- und Geschäftsausstattung EDV	8.938,70 €	4.438,70 €	5.500,00 €	weitere Anschaffung von EDV Software
11106.0720000-01	Betriebs- und Geschäftsausstattung EDV	2.000,00 €	2.000,00 €	- €	BGA Rathaus, Die Anschaffung erfolgt 2021!
11106.0961000-121	Anlagen im Bau - Anbau/Umbau Rathaus	80.000,00 €	- €	80.000,00 €	Die Umsetzung der Maßnahme steht noch aus
11110.0190000	Grundstücks- und Gebäudemanagement, BGA	200.000,00 €	- €	200.000,00 €	Der Bebauungsplan wurde in 2022 beschlossen! Eine Umsetzung der weiteren Schritte steht noch aus!
12600.0911000-12601	Feuerwehr; Anschaffung HLF für Ofw Hambergen	- €	- €	10.000,00 €	Die Anschaffung erfolgt in 2022
12600.0961000-124	Anlagen im Bau (Hochbau); Erweiterung Feuerwehrhaus Axstedt	50.000,00 €	- €	38.066,38 €	Die Maßnahme wurde noch nicht umgesetzt
12600.0961000-125	Anlagen im Bau (Hochbau); Stellplatz Ortsfeuerwehr Vollersode	30.000,00 €	- €	30.000,00 €	Der Beginn der Maßnahme steht noch aus
21101.0720000	Grundschule Hambergen;	- €	- €	9.000,00 €	Übertragung bestehender Haushaltsreste aus dem DK 201

21101.0961000-243	Grundschule Hambergen; Digitalpakt Schule	- €	- €	40.000,00 €	Die Maßnahme beginnt in 2022
21101.0961000-407	Grundschule Hambergen; Umbau-/Erweiterung Lehrerzimmer	294.947,41 €	126.202,80 €	168.744,61 €	Die Umsetzung der Maßnahme wird fortgesetzt
21102.0710000-411	Grundschule Wallhöfen: Lüftungsanlagen TH	- €	- €	40.000,00 €	Die Umsetzung erfolgt voraussichtlich in 2022
21102.0961000-243	Grundschule Wallhöfen; Digitalpakt Schule	- €	- €	34.531,95 €	Die Maßnahme beginnt in 2022
21103.0620000	Grundschule Axstedt	- €	- €	6.000,00 €	Die Anschaffung erfolgt voraussichtlich in 2022
21103.0961000-243	Grundschule Axstedt; Digitalpakt Schule	- €	- €	34.531,95 €	Die Maßnahme beginnt in 2022
21800.07200000-01	BGA (EDV) für die KGS	26.744,31 €	14.663,18 €	31.800,00 €	Übertragung bestehender Haushaltsreste aus dem DK 201
21800.0961000	Anlagen im Bau (Hochbau)	141.099,01 €	1.099,56 €	139.999,45 €	Die Sanierung der Lüftungsanlage ist noch nicht abgeschlossen
21800.0961000-243	KGS Hambergen; Digitalpakt Schule	- €	- €	335.000,00 €	Die Maßnahme beginnt in 2022
21800.0961000-300	Anlagen im Bau (Hochbau); Sanierung TH Hambergen	1.011.525,51 €	866.620,67 €	159.904,84 €	Sanierung der TH am Hambad wird fortgesetzt
21800.0961000-305	Anlagen im Bau (Hochbau); Planung Umbau/Erweiterung KGS	149.324,26 €	25.425,54 €	223.898,72 €	Fortsetzung der Planung
24300.0961000-243	Sonstige schulische Aufgaben; Digitalpakt	80.000,00 €	7.746,90 €	95.253,10 €	Die Maßnahme wird fortgesetzt
36524.0961000-3001	Neue Kindertagesstätte Hambergen; Anlage im Bau	- €	- €	100.000,00 €	Die Umsetzung steht noch aus
36531.0222000-3002	DRK Kindertagesstätte Wallhöfen; Ausbau/Erweiterung	- €	- €	420.460,00 €	Übertragung bestehender Haushaltsreste aus dem DK 249
36540.0040000-3003	Kindertagesstätte Holste-Steden	- €	- €	449.831,28 €	Übertragung aufgrund noch ausstehender Zahlungen
42400.0961000-410	Anlagen im Bau (Hochbau); Grundsanierung Hambad	100.000,00 €	6.300,00 €	93.700,00 €	In 2020 sowie 2021 fanden noch keine Planungen für die Grundsanierung statt. Ein Teil der Mittel wurde 2021 anderweitig verwendet.
54100.0962000-500	Straßen, Wege, Plätze Infrastrukturvermögen	141.140,55 €	30.646,38 €	142.494,17 €	Planung Erweiterung P&R-Anlage Oldenbüttel, Fortsetzung in 2022
54100.0962000-600	Straßen, Wege, Plätze Infrastrukturvermögen	144.374,61 €	25.207,41 €	119.167,20 €	Planung Erweiterung P&R-Anlage Lübbberstedt, Fortsetzung in 2022

57100.0040000-106	Breitbanderschließung, Zuweisung an Landkreis	300.000,00 €	291.757,00 €	544.743,00 €	Die Zuweisung wurde noch nicht abgerufen. Die Abrechnung der Maßnahme steht noch aus
57100.0040000-210	Wirtschaftsförderung; Geleistete Investitionszuweisungen KMU-Förderung	12.259,64 €	5.493,63 €	22.566,01 €	Die anteiligen Investitionszuweisungen wurden noch nicht abgerufen
57100.0190000-508	Erweiterung Gewerbegebiet B 74	- €	- €	200.000,00 €	Die Umsetzung der Maßnahme wird weiter angestrebt
57100.0962000-508	Erweiterung Gewerbegebiet B 75	- €	- €	100.000,00 €	Die Umsetzung der Maßnahme wird weiter angestrebt
57300.0610000	Bauhof, Fahrzeuge	84.004,89 €	66.048,31 €	48.100,00 €	Es erfolgen weitere Beschaffungen in 2022
57300.0620000	Bauhof; Maschinen und techn. Anlagen	- €	- €	2.100,00 €	Weitere Anschaffungen von Ausrüstungsgegenständen erfolgt in 2022
57300.0720000	Bauhof; BGA	18.276,36 €	6.061,65 €	12.200,00 €	Weitere Ausstattungsgegenstände werden in 2022 angeschafft
Summe Investitionen				3.946.962,82 €	

6.6 BEWERTUNG DER SCHLUSSBILANZ

6.6.1 Aktiva

Die Aktiva gibt Auskunft über das Vermögen der Kommune. Dieses Vermögen gliedert sich in Immaterielles Vermögen, Sachvermögen und Finanzvermögen und liquide Mittel. Zudem wird auf der Aktiva die Aktive Rechnungsabgrenzung ausgewiesen.

Der Bilanzwert ist eine Stichtagsbetrachtung zum 31.12./01.01. eines jeden Jahres.

In der Schlussbilanz 2020 wies die Aktiva eine Gesamtsumme von 23.128.091,77 Euro aus.

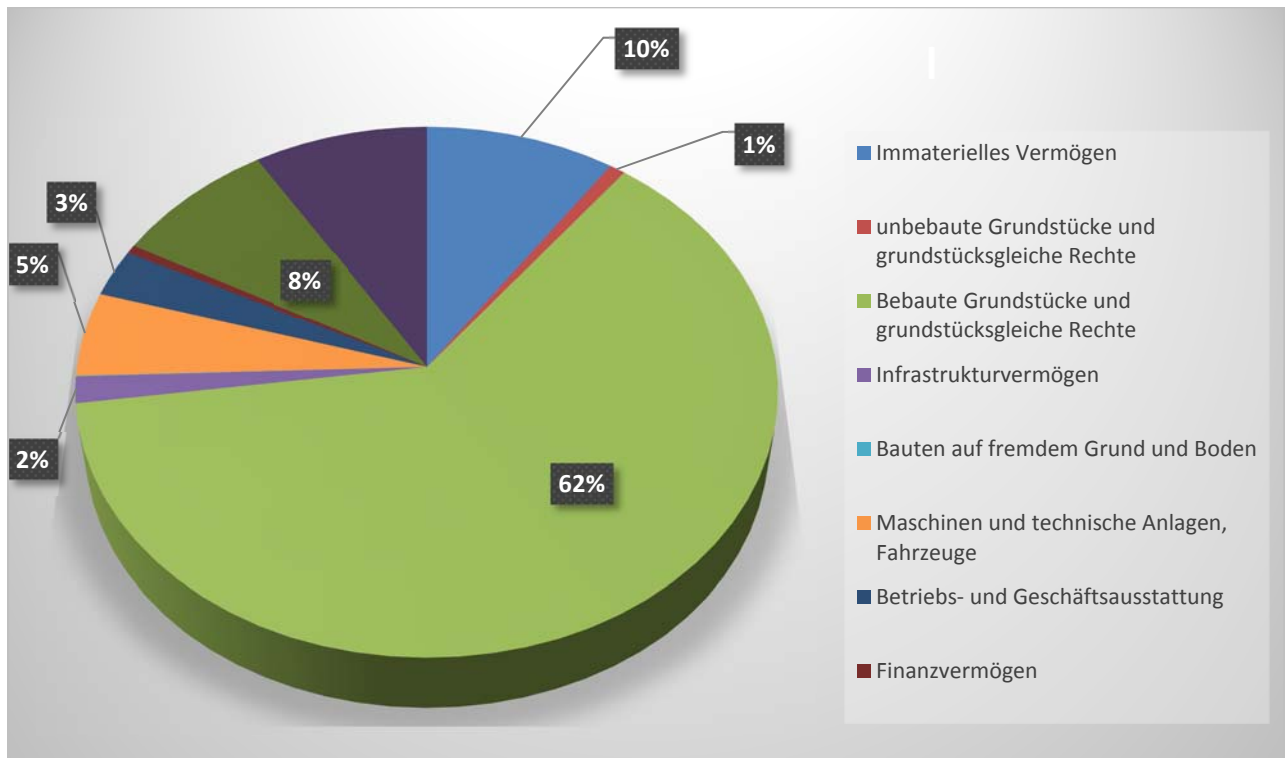
In der Schlussbilanz 2021 weist die Aktiva eine Gesamtsumme von 31.269.976,42 Euro aus.

Hieraus ergibt sich in 2021 eine Erhöhung von Vermögenswerten in Höhe von 8.141.884,65 Euro.

Zusammensetzung des Anlagevermögens

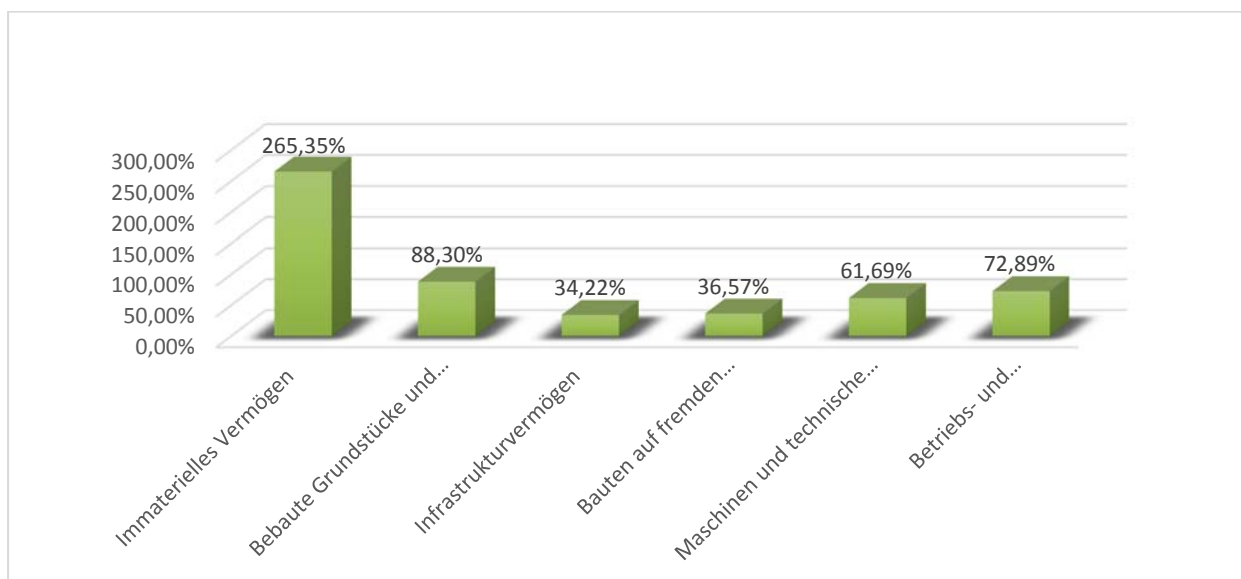
Eine detaillierte Zusammenstellung des Anlagevermögens ist der Anlagenübersicht zu entnehmen.

Das Anlagevermögen setzt sich wie folgt zusammen:



Von den ursprünglichen Herstellungskosten sind noch folgende Werte im bilanziellen Anlagevermögen vorhanden (der Rest ist bereits abgeschrieben):

Anteil der Restbuchwerte an den Anschaffungs- und Herstellungskosten



Immaterielles Vermögen

Bezüglich der Erläuterungen zu den geleisteten Investitionszuweisungen wird auf die Position 6.3.4 „Auszahlungen aus Investitionstätigkeit“ verwiesen. Hier sind u.a. die Auszahlungen für aktivierbare Zuwendungen erläutert.

Vermindert wurde die Bilanzsumme um die planmäßigen Abschreibungen.

Sachvermögen

Bezüglich der Erläuterungen zum angeschafften Sachvermögen wird auf die Position 6.3.4 „Auszahlungen aus Investitionstätigkeit“ verwiesen. Hier sind u.a. die Auszahlungen für Baumaßnahmen und den Erwerb von beweglichem Sachvermögen erläutert.

Vermindert wurde die Bilanzsumme um die planmäßigen Abschreibungen.

Finanzvermögen

Insbesondere durch die Steigerung der „sonstigen privatrechtlichen Forderungen“ erhöhte sich das Finanzvermögen im Vergleich zur Schlussbilanz 2020 um 45.615,67 € auf nunmehr 163.147,36 €.

Liquide Mittel

Die liquiden Mittel erhöhten sich im Vergleich zur Schlussbilanz 2020 um 427.224,42 € auf 2.568.181,91 €. Zu berücksichtigen bleiben in Bezug auf die Darstellung der liquiden Mittel die Verbindlichkeiten aus der Einheitskasse gegenüber den Mitgliedsgemeinden. Diese beliefen sich zum Stichtag der Schlussbilanz auf 2.796.701,87 €.

Aktive Rechnungsabgrenzung

Es ergaben sich Buchungsvorfälle der aktiven Rechnungsabgrenzung in Höhe von 13.652,19 €. Diese ergaben sich insbesondere aus Versorgungs- und sonstigen ordentlichen Aufwendungen.

6.6.2 Passiva

Die Passiva gibt Auskunft über die Mittelherkunft mit der das Vermögen erworben wurde. Die Passiva gliedert sich in die Nettosition, Schulden und Rückstellungen. Zudem wird auf der Passiva die Passive Rechnungsabgrenzung ausgewiesen.

Der Bilanzwert ist eine Stichtagsbetrachtung zum 31.12./01.01. eines jeden Jahres.

In der Schlussbilanz 2020 wies die Passiva eine Gesamtsumme von insgesamt 23.128.091,77 € aus.

In der Schlussbilanz 2021 weist die Passiva eine Gesamtsumme von 31.269.976,42 € aus.

Hieraus ergibt sich in 2021 eine Erhöhung der Passiva um 8.141.884,65 €.

Nettoposition

Die Nettosition stellt den wertmäßigen Überschuss des Vermögens über die Schulden und Rückstellungen der Kommune dar.

Sie ist somit abhängig von der Bewertung und den Bewegungen der übrigen Bilanzpositionen.

Die Nettosition setzt sich aus dem Basisreinvermögen, den Rücklagen, dem Jahresergebnis und den Sonderposten zusammen.

In der Schlussbilanz 2021 beträgt die Nettosition 17.157.898,11 €. In der Schlussbilanz 2020 wies die Nettosition eine Gesamtsumme von 14.110.692,93 € aus.

Rücklagen

Die Rücklagen aus Überschüssen des ordentlichen Ergebnisses beliefen sich zum 01.01.2021 auf 1.753.344,10 € und die Rücklagen aus Überschüssen des außerordentlichen Ergebnisses auf 626.077,82 €. Der Gesamtbetrag der Rücklagen konnte im Haushaltsjahr 2021 erhöht werden und beläuft sich auf 3.548.308,34 €.

Sonderposten

Sonderposten werden gemäß § 44 V KomHKVO für Empfangene Investitionszuweisungen und -zuschüsse für abnutzbare Vermögensgegenstände gebildet. Diese werden entsprechend der Nutzungsdauer des Vermögensgegenstandes aufgelöst.

Im Vergleich zur Schlussbilanz 2020 erhöhte sich die Summe der Sonderposten um 1.985.861,44 € auf 5.136.506,49 €.

Bezüglich der Erläuterungen zu den empfangenen Investitionszuweisungen wird auf die Position 6.3.3 „Einzahlungen aus Investitionstätigkeit“ verwiesen. Hier sind u.a. die Zuwendungen für Investitionstätigkeit erläutert.

Die ertragswirksame Auflösung der Sonderposten mindert den Bilanzwert.

Schulden

Als Schulden werden neben den Investitionskrediten auch die Verbindlichkeiten aus der Einheitskasse / Liquiditätskredite sowie die Verbindlichkeiten aus Lieferung und Leistung bewertet.

Investitionskredite:

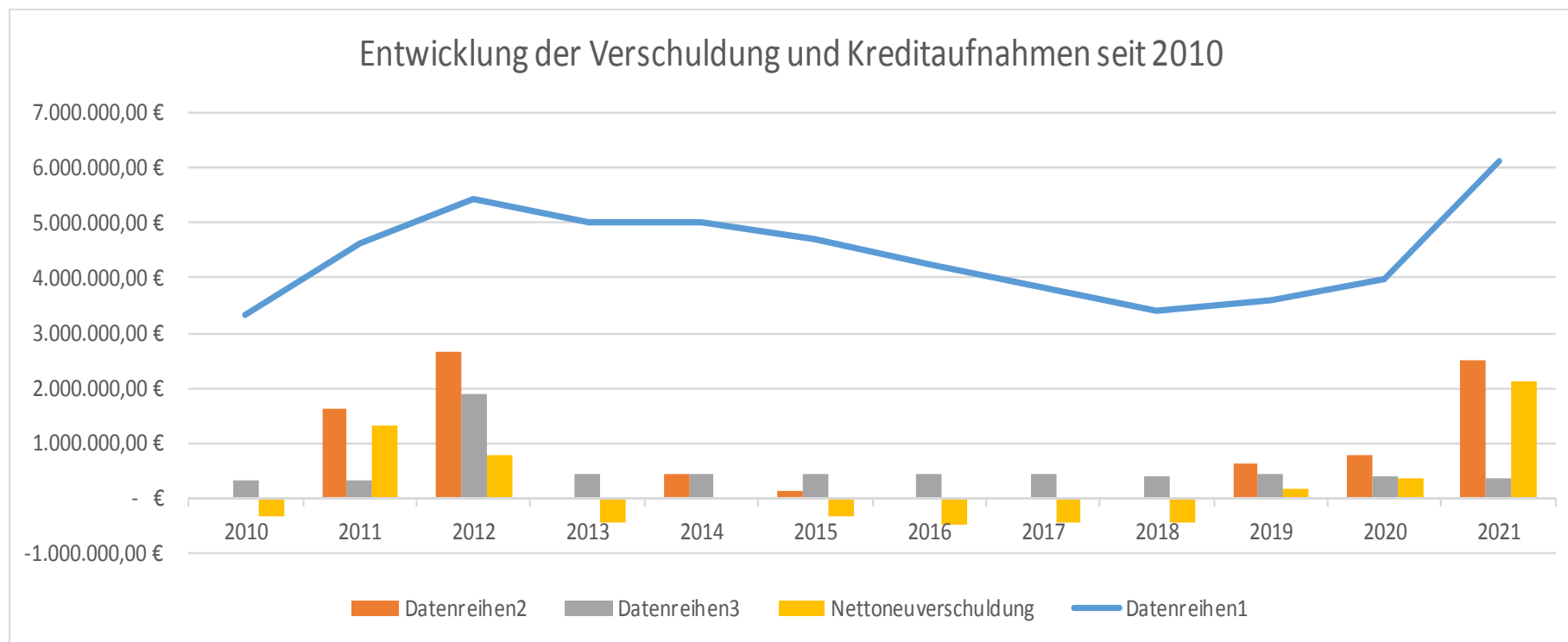
Die Verschuldung aus Investitionskrediten beträgt zum Jahresabschluss 2021 insgesamt 6.116.405,85 €.

Im Jahr 2021 erfolgte eine Kreditaufnahme über 2.500.000 €. Die ordentliche Tilgung der bestehenden Kredite ist erfolgt. Die noch bestehende Kreditermächtigung wurde durch Bildung eines Einnahmerestes in das Folgejahr übertragen.

Die investive Verschuldung nahm im Vergleich zum 31.12.2020 um 1.754.214,35 € zu.

Die nachfolgende Tabelle stellt die Entwicklung der Verschuldung dar. Zum Verschuldungsgrad siehe unter Abschnitt 7.

Konto	2311300	2312300	2314300	2317100	2317200	2317300	
Kontobezeichnung	Verbindlichkeiten aus Kreditaufn. Land Laufzeit 5 Jahre und mehr	Verbindlichkeiten aus Kreditaufn. Gemeinden Laufzeit 5 Jahre und mehr	Verbindlichkeiten aus Kreditaufn. sonst öffentlichen Bereich Laufzeit 5 Jahre und mehr	Verbindlichkeiten aus Kreditaufnahme Laufzeit bis 1 Jahr	Verbindlichkeiten aus Kreditaufn. Kreditinstitute Laufzeit 1 - 5 Jahre	Verbindlichkeiten aus Kreditaufn. Kreditinstitute Laufzeit 5 Jahre und mehr	Summe
2010	50.650,80 €	2.444.379,78 €	12.577,74 €	- €	479.199,77 €	342.438,28 €	3.329.246,37 €
2011	49.971,06 €	2.304.203,45 €	5.828,68 €	1.500.000,00 €	457.789,85 €	324.838,51 €	4.642.631,55 €
2012	49.289,47 €	2.368.793,56 €	869,06 €	- €	435.752,37 €	2.587.910,85 €	5.442.615,31 €
2013	48.592,54 €	2.084.462,56 €	- €	- €	413.068,94 €	2.451.616,33 €	4.997.740,37 €
2014	47.893,46 €	1.800.132,25 €	- €	- €	- €	3.158.384,79 €	5.006.410,50 €
2015	- €	1.555.147,77 €	- €	- €	- €	3.137.877,49 €	4.693.025,26 €
2016	- €	1.310.163,35 €	- €	- €	- €	2.930.170,63 €	4.240.333,98 €
2017	- €	1.092.200,65 €	- €	- €	- €	2.720.972,40 €	3.813.173,05 €
2018	- €	887.429,61 €	- €	- €	- €	2.509.279,74 €	3.396.709,35 €
2019	- €	1.336.137,93 €	- €	- €	- €	2.253.569,15 €	3.589.707,08 €
2020	- €	1.935.686,09 €	- €	- €	- €	2.040.263,20 €	3.975.949,29 €
2021	- €	1.825.989,86 €	- €	- €	- €	4.290.415,99 €	6.116.405,85 €



Verbindlichkeiten aus der Einheitskasse:

Bei den Verbindlichkeiten aus der Einheitskasse handelt es sich um die Finanzmittelbestände (Liquide Mittel) der Mitgliedsgemeinden. Die Entwicklung der Verbindlichkeiten aus der Einheitskasse kann der folgenden Tabelle entnommen werden.

Konto	2724102	2724103	2724104	2724105	2724106	
Kontobezeichnung Verbindlichkeiten aus der Einheitskasse gegen	die Gemeinde Hambergen	die Gemeinde Vollersode	die Gemeinde Holste	die Gemeinde Axstedt	die Gemeinde Lübberstedt	Summe
2010	-673.029,28 €	398.634,21 €	187.239,51 €	65.010,61 €	96.850,50 €	74.705,55 €
2011	-194.977,82 €	558.723,39 €	220.370,43 €	124.479,07 €	128.485,74 €	837.080,81 €
2012	-432.734,09 €	582.555,27 €	225.681,41 €	170.249,87 €	116.965,91 €	662.718,37 €
2013	-261.728,89 €	869.305,35 €	266.369,74 €	142.100,25 €	121.848,78 €	1.137.895,23 €
2014	-366.667,13 €	1.108.716,74 €	263.439,58 €	202.039,30 €	98.233,06 €	1.305.761,55 €
2015	9.791,48 €	1.169.591,88 €	221.405,83 €	298.595,20 €	181.359,73 €	1.880.744,12 €
2016	-152.089,81 €	1.067.967,57 €	218.409,75 €	186.470,07 €	253.737,25 €	1.574.494,83 €
2017	-247.578,21 €	1.241.592,03 €	281.318,56 €	183.171,96 €	99.543,40 €	1.558.047,74 €
2018	84.600,31 €	1.473.843,19 €	422.429,10 €	255.145,91 €	49.930,08 €	2.285.948,59 €
2019	232.665,82 €	1.658.916,93 €	488.864,72 €	99.449,48 €	235.692,60 €	2.715.589,55 €
2020	4.797,09 €	- 226.699,52 €	58.012,85 €	170.485,63 €	223.656,61 €	230.252,66 €
2021	439.951,36 €	1.437.790,68 €	662.208,27 €	- €	256.751,56 €	2.796.701,87 €

Liquiditätskredite

Zum 31.12.2021 bestehen keine „äußeren“ Liquiditätskredite.

Rückstellungen

Rückstellungen werden für Verpflichtungen gebildet, die dem Grunde nach zu erwarten sind, deren Höhe oder Fälligkeit aber noch ungewiss sind (§ 123 II NKomVG, § 45 KomHKVO). Der Aufwand ist im Jahr der **Verursachung** darzustellen.

Die Summe der gebildeten Rückstellungen beträgt insgesamt 4.700.852,84 € und ist durch Zuführungen und Auflösungen/Inanspruchnahmen um 458.625,48 € höher als zum Vorjahr. Über die entsprechenden Aufwands- und Ertragsbuchungen werden die Rückstellungen gebildet, bzw. aufgelöst.

Die zum Jahresabschluss 2021 gebildeten Rückstellungen können der der Anlage „**Rückstellungsübersicht**“ entnommen werden.

Der folgenden Tabelle ist die Entwicklung der Rückstellungen seit der Umstellung auf die doppische Buchführung zu entnehmen.

Konto	2811000	2812000	282100	282200	2823000	2824000	2831000	286100	2871000	289100	2891500	2891501	Summe
Konto- bezeichnung	Pensionsrückstellungen	Beihilferückstellungen	Rückstellung für nicht in Anspruch genommenen Urlaub	Rückstellung für geleistete Überstunden	Rückstellungen für die Inanspruchnahme von Altersteilzeit	Rückstellung für leistungsorientierte Bezahlung	Instandhaltungsrückstellungen	Rückstellung im Rahmen des Finanzausgleichs	Rückstellungen für drohende Verpflichtungen aus Bürgschaften, Gewährleistungen und anstehenden Gerichtsverfahren	Andere Rückstellungen	Rückstellungen für ungewisse Verbindlichkeiten	Rückstellungen für ungewisse Verbindlichkeiten (Kindergartenträger)	
31.12.2010	2.736.235,00 €	333.820,00 €	71372,14 €	118.025,89 €	175.190,69 €	- €	- €	- €	- €	14.000,00 €	- €	- €	3.448.643,72 €
31.12.2011	2.841.213,00 €	363.676,00 €	71364,03 €	135.970,91 €	202.254,24 €	- €	- €	62.644,00 €	2.000,00 €	48.000,00 €	- €	- €	3.727.122,18 €
31.12.2012	2.900.952,00 €	391.628,00 €	77.242,06 €	154.454,04 €	229.317,79 €	24.098,76 €	- €	187.645,00 €	- €	77.512,00 €	- €	73.200,00 €	4.116.049,65 €
31.12.2013	2.788.443,00 €	303.864,00 €	79.169,16 €	156.105,16 €	256.381,34 €	28.939,25 €	- €	87.815,00 €	- €	77.000,00 €	- €	46.090,00 €	3.823.806,91 €
31.12.2014	2.919.298,00 €	340.734,00 €	85.969,15 €	161.619,79 €	208.749,45 €	30.369,46 €	- €	39.000,00 €	- €	109.400,00 €	- €	32.200,00 €	3.927.339,85 €
31.12.2015	2.930.680,00 €	354.154,00 €	81.037,75 €	198.707,24 €	147.142,54 €	32.000,42 €	- €	25.704,00 €	7.800,00 €	183.300,00 €	48.200,00 €	40.500,00 €	4.049.225,95 €
31.12.2016	2.914.485,00 €	381.740,00 €	71.371,60 €	211.145,76 €	85.535,63 €	32.836,72 €	21.100,00 €	18.386,00 €	- €	272.075,00 €	- €	66.677,42 €	4.075.353,13 €
31.12.2017	2.915.997,00 €	397.029,00 €	76.997,71 €	278.640,14 €	23.928,72 €	35.555,43 €	15.820,00 €	16.524,00 €	- €	265.221,90 €	- €	- €	4.025.713,90 €
31.12.2018	2.930.465,00 €	419.958,00 €	83.149,24 €	292.828,24 €	- €	37.332,96 €	147.000,00 €	- €	- €	253.900,00 €	45.000,00 €	- €	4.209.633,44 €
31.12.2019	3.075.759,00 €	460.763,00 €	89.776,00 €	300.070,77 €	- €	38.618,94 €	104.000,00 €	- €	- €	182.048,00 €	- €	- €	4.251.035,71 €
31.12.2020	3.139.024,00 €	499.105,00 €	90.753,13 €	274.231,58 €	- €	41.113,65 €	104.000,00 €	- €	- €	94.000,00 €	- €	- €	4.242.227,36 €
31.12.2021	3.537.244,00 €	576.571,00 €	92.197,71 €	295.139,19 €	- €	41.700,94 €	59.000,00 €	- €	- €	99.000,00 €	- €	- €	4.700.852,84 €

Passive Rechnungsabgrenzung

Buchungsfälle der passiven Rechnungsabgrenzung sind nicht angefallen.

7 KENNZAHLEN

Nach § 21 KomHKVO setzt die Gemeinde nach betriebswirtschaftlichen Grundsätzen eine Kosten- und Leistungsrechnung und das Controlling (Steuerung) mit einem unterjährigen Berichtswesen ein. Diese gesetzliche Forderung betont die örtlichen Bedürfnisse.

Vereinfacht gesagt, fassen Kennzahlen die für die Verwaltung relevanten Sachverhalte zusammen und informieren über deren Entwicklung. Kennzahlen wurden noch nicht gebildet.

Hilfsweise wird daher eine Auswahl aus den Daten der Haushaltswirtschaft dargestellt:

Kennzahl	Aussage	Ergebnis 2021	Ergebnis 2020	Ergebnis 2019
Steuerquote	Die Steuerquote gibt, zu welchem Teil sich die Gemeinde im Haushaltsjahr "selbst" finanzieren kann. Die Kennzahl gibt dabei eine Tendenz an, inwieweit die Kommune in der Zukunft in der Lage ist, ihre Aufgaben aus eigener Kraft zu erfüllen.	59,84%	91,13%	83,26%
Allgemeine Umlagequote	Die allgemeine Umlagequote gibt an, zu welchem Teil sich die Kommune selbst durch Umlagen finanzieren kann. Im Übrigen gilt die Aussage wie bei der Steuerquote.	18,02%	32,88%	28,49%
Personalintensität	Die Personalintensität gibt an, welchen Anteil die Personalaufwendungen an den ordentlichen Aufwendungen ausmachen. Die Kennzahl gibt Auskunft darüber, in welchem Umfang Mittel jetzt und voraussichtlich auch zukünftig für Personalausgaben gebunden sind und anderweitig nicht zur Verfügung stehen.	29,85%	37,60%	37,46%
Abschreibungsintensität	Die Kennzahl zeigt an, in welchem Umfang die Kommune durch die Nutzung ihres Vermögens belastet wird.	6,80%	8,15%	7,97%
Zinslastquote	Die Kennzahl gibt die Belastung der Gemeinde durch Zinsaufwendungen an. Hohe Zinslastquoten haben eingeschränkte Handlungsmöglichkeiten der Gemeinde im Haushaltsjahr und voraussichtlich auch in der Zukunft zur Folge.	0,55%	0,54%	0,59%
Liquiditätskreditquote	Die Kennzahl gibt an, in welchem Verhältnis die Einzahlungen aus lfd. Verwaltungstätigkeit zu einander stehen. Je höher die Kennzahl, desto größer ist das Risiko einer möglichen Zahlungsunfähigkeit der Gemeinde.	0,00%	0,00%	0,00%
Reinvestitionsquote	Die Kennzahl gibt an, ob die Investitionen im Haushaltsjahr ausgereicht haben, um den Werteverlust des Anlagevermögens durch Abschreibungen auszugleichen.	672,55%	261,68%	114,82%
Fremdkapitalquote	Die Fremdkapitalquote (auch Verschuldungsgrad) zeigt die Relation von Nettoposition zur Bilanzsumme und gibt damit Auskunft über die Finanzierungsstruktur.	45,13%	38,99%	45,79%

Deckungszahlen

Die Deckungszahlen sollen Auskunft über die langfristige Stabilität eines Betriebes geben. Je höher die Deckungszahlen, desto besser ist die finanzwirtschaftliche Situation eines Betriebes (aus Kommunales Rechnungswesen in Niedersachsen, Band 2 Jahresabschluss und Jahresabschlussanalyse von Andreas Lasar, Seite 504).

Der Anlagendeckungsgrad errechnet sich aus dem Verhältnis der Nettoposition zum / Anlagevermögen.

	<u>2021</u>		<u>2020</u>	
Nettoposition	17.157.898,11 €		14.110.692,93 €	
/ Anlagevermögen	28.524.994,96 €	60,15%	20.846.230,00 €	67,69%
Der Anlagendeckungsgrad B berücksichtigt zusätzlich das langfristige Fremdkapital.				
	<u>2021</u>		<u>2020</u>	
Nettoposition +	17.157.898,11 €		14.110.692,93 €	
langfristiges Fremdkapital	6.116.405,85 €	81,59%	3.975.949,29 €	86,76%
/ Anlagevermögen	28.524.994,96 €		20.846.230,00 €	

8 VOLLSTÄNDIGKEITSERKLÄRUNG

Jahresabschluss der Samtgemeinde Hambergen zum 31.12.2021

Gegenüber dem Rechnungsprüfungsamt (RPA) des Landkreises Osterholz erkläre ich als Samtgemeindebürgermeister folgendes:

Die für die Rechnungsprüfung erbetenen und notwendigen Aufklärungen und Nachweise wurden vollständig und nach bestem Wissen und Gewissen gegeben.

Als Auskunftspersonen habe ich die nachfolgend aufgeführten Personen benannt:

Name	Vorname	ggf. für folgende Sachverhalte
Pleuß	Dennis	Kämmerer
Ensslen	Alina	Anlagenbuchhaltung
Antholz	Burkhard	Kasse
Götsche	Kornelia	Kindertagesstätten

- 2.1 Es sind alle Bücher und Schriften vollständig zur Verfügung gestellt worden. Zu den Schriften gehören insbesondere auch vertragliche Vereinbarungen, Dienst- und Arbeitsanweisungen sowie sonstige Organisationsunterlagen, die zum Verständnis der Rechnungslegung erforderlich sind.
- 2.2 In den vorgelegten Büchern sind alle Geschäftsvorfälle erfasst, die für den Jahresabschluss buchungspflichtig geworden sind.
- 2.3 Für die Aufstellung des Jahresabschlusses wurden
- eigene EDV-Anlagen eingesetzt
 - Arbeiten auf fremden EDV-Anlagen abgewickelt.
 - EDV-Anlagen nicht eingesetzt (die folgenden Punkte 2.4. und 2.5 entfallen).
- 2.4 Beim Einsatz der EDV-Anlagen
- sind die EDV-Verfahren auf der Grundlage der organisatorischen Vorkehrungen und Kontrollen nur nach den zur Verfügung gestellten Programmen und den aufgezeichneten Bedienungseingriffen bzw. den vorgelegten Dienst- und Arbeitsanweisungen sowie Organisationsunterlagen durchgeführt worden.
 - sind die EDV-Verfahren auf der Grundlage der vertraglichen Vereinbarungen mit fremden Rechenzentren entsprechend den gesetzlichen Anforderungen durchgeführt worden.
 - wurden die organisatorischen Vorkehrungen und Kontrollen bzw. vertraglichen Vereinbarungen für die Abrechnung nicht durchgängig eingehalten. Die Einzelheiten und Auswirkungen sind in der Anlage erläutert.
- Eine Beeinträchtigung der ordnungsgemäßen Rechnungslegung ergibt sich nach meiner Beurteilung
- nicht.
 - kann von mir nicht ausgeschlossen werden.
- 2.5 Im Bereich des Rechnungswesens (z. B. Buchführung, Personalabrechnung, Gebührenabrechnung usw.) werden folgende Programme eingesetzt:
- Programmbezeichnung/Versions-Nr.
- CIP Kommunal 4.2

Programmbezeichnung/Versions-Nr.

P&I Loga für die Lohnbuchhaltung

- Durch eigene Testläufe ist die Funktionalität der Programme nachgewiesen. Der Umfang und die Art der Testläufe sind in der Anlage beschrieben und erläutert.
 - Nach den Erkenntnissen im laufenden Betrieb ist die Funktionalität der Programme gegeben. Die Grundsätze ordnungsgemäßer Buchführung (GoB) sind/werden erfüllt.
 - Nach den Erkenntnissen im laufenden Betrieb ist die Funktionalität der Programme nicht vollständig gegeben. Die eingeschränkte Funktionalität und die Auswirkungen auf die Grundsätze ordnungsgemäßer Buchführung (GoB) sind in der Anlage dargestellt.
- 2.6 Die Grundsätze ordnungsgemäßer Inventur wurden beachtet und alle im wirtschaftlichen Eigentum stehenden Vermögensgegenstände und die Schulden sind erfasst worden.
- 2.7 Es ist sichergestellt, dass im Rahmen der gesetzlichen Aufbewahrungspflichten und –fristen auch die nicht ausgedruckten Daten der Bücher (vgl. § 38 KomHKVO) jederzeit verfügbar sind und innerhalb angemessener Frist lesbar gemacht werden können.
- 3.1 Im Jahresabschluss sind alle bilanzierungspflichtigen Vermögensgegenstände, Sonderposten, Rückstellungen, Verbindlichkeiten und Abgrenzungen berücksichtigt. Alle erforderlichen Angaben wurden nach den einschlägigen Rechtsvorschriften gemacht.
- 3.2 Besondere Umstände, die der Fortführung der Verwaltungstätigkeit/von Teilen der Verwaltungstätigkeit oder der Vermittlung eines den tatsächlichen Verhältnissen entsprechenden Bildes der Vermögens- und Finanzlage entgegenstehen könnten
- bestehen nicht.
 - sind im Anhang gesondert aufgeführt.
 - sind in der Anlage angegeben.
- 3.3 Eine Übersicht über
- alle Unternehmen, mit denen die Gemeinde zum Bilanzstichtag verbunden war,
 - alle Unternehmen, mit denen zum Bilanzstichtag ein Beteiligungsverhältnis bestanden hat,
 - alle Sondervermögen der Gemeinde,
 - alle Zweckverbände, in denen die Gemeinde zum Bilanzstichtag Mitglied war,
 - alle Anstalten des öffentlichen Rechts, bei denen die Gemeinde Gewährsträger/Mitgewährsträger zum Bilanzstichtag war, wurde dem RPA ausgehändigt.
- Ausleihungen, Forderungen oder Verbindlichkeiten (einschließlich Eventualverbindlichkeiten) gegenüber den o. g. Unternehmen, bestanden
- nicht.
 - nur in der Höhe, in der sie in der Jahresrechnung als solche ersichtlich sind.
- 3.4 Verbindlichkeiten aus Gewährleistungsverträgen sowie Haftungsverhältnissen aus der Bestellung von Sicherheiten für fremde Verbindlichkeiten bestanden
- nicht
 - nur in der Höhe, in der sie im Jahresabschluss als solche ersichtlich sind.
- 3.5 Patronatserklärungen und Bürgschaften, die nicht aus dem Jahresabschluss ersichtlich sind,
- bestanden nicht
 - sind in der Anlage aufgeführt.

9 ANLAGEN ZUM RECHENSCHAFTSBERICHT

<u>Anlage</u>	<u>Seiten</u>
Ergebnis- und Finanzrechnung	36 – 51
Bilanz	52 – 53
Übertragene Haushaltsermächtigungen	54
Forderungsübersicht	55
Schuldenübersicht	56
Rückstellungsübersicht	57
Anlagenübersicht	58 - 63



Erträge und Aufwendungen	Ergebnis des Vorjahres	Ansätze des Haushaltsjahres	Veränderung durch Nachtrag	Ergebnis des Haushaltsjahres	mehr (+)/weniger (-)	Ermächtigungen aus Haushaltsvorjahren
	2020	2021	2021	2021	2021	2020
	EUR	EUR	EUR	EUR	EUR	EUR
1	2	3	4	5	6	7
2. + Zuwendungen und allgemeine Umlagen	8.832.712,34	8.072.200,00	0,00	8.370.541,81	-----	0,00
3. + Auflösungserträge aus Sonderposten	173.786,64	256.600,00	0,00	251.761,18	-----	0,00
4. + sonstige Transfererträge	23.463,31	23.000,00	0,00	21.837,66	-----	0,00
5. + öffentlich-rechtliche Entgelte	294.038,82	291.000,00	0,00	282.370,75	-----	0,00
6. + privatrechtliche Entgelte	124.761,84	65.000,00	0,00	70.152,32	-----	0,00
7. + Kostenerstattungen und Kostenumlagen	1.176.886,65	3.375.800,00	0,00	5.457.328,44	-----	0,00
8. + Zinsen und ähnliche Finanzerträge	1.905,52	1.700,00	0,00	935,00	-----	0,00
9. + aktivierte Eigenleistungen	0,00	0,00	0,00	677,25	-----	0,00
11. + sonstige ordentliche Erträge	189.464,98	40.100,00	0,00	330.186,55	-----	0,00
12. = Summe ordentliche Erträge	10.817.020,10	12.125.400,00	0,00	14.785.790,96	-----	0,00
13. - Aufwendungen für aktives Personal	3.644.055,76	3.811.200,00	0,00	4.175.008,08	363.808,08	0,00
14. - Aufwendungen für Versorgung	33.648,53	33.500,00	0,00	56.239,40	22.739,40	0,00
15. - Aufwendungen für Sach- und Dienstleistungen	1.739.437,55	2.000.300,00	0,00	1.705.588,29	-294.711,71	0,00
16. - Abschreibungen	790.233,24	1.141.300,00	0,00	951.637,79	-189.662,21	0,00
17. - Zinsen und ähnliche Aufwendungen	52.000,30	132.700,00	0,00	77.438,23	-55.261,77	0,00
18. - Transferaufwendungen	2.229.331,77	4.522.200,00	0,00	4.228.784,70	-293.415,30	0,00
19. - sonstige ordentliche Aufwendungen	1.203.550,28	721.300,00	0,00	2.792.891,88	2.071.591,88	0,00
20. = Summe ordentliche Aufwendungen	9.692.257,43	12.362.500,00	0,00	13.987.588,37	1.625.088,37	0,00
21. = Ordentliches Ergebnis	1.124.762,67	-237.100,00	0,00	798.202,59	1.035.302,59	0,00
22. + außerordentliche Erträge	64.104,61	90.000,00	0,00	143.901,55	-----	0,00
23. - außerordentliche Aufwendungen	19.980,86	0,00	0,00	103,00	103,00	0,00
24. = außerordentliches Ergebnis	44.123,75	90.000,00	0,00	143.798,55	53.798,55	0,00
25. = Jahresergebnis	1.168.886,42	-147.100,00	0,00	942.001,14	1.089.101,14	0,00
25a.+ Erträge aus internen Leistungsbeziehungen	91.869,96	97.700,00	0,00	103.655,36	-----	0,00
25b.- Aufwendungen aus internen Leistungsbeziehungen	91.869,96	97.700,00	0,00	103.655,36	5.955,36	0,00
25c.+/- Saldo aus internen Leistungsbeziehungen	0,00	0,00	0,00	0,00	0,00	0,00
25d.= Ergebnis unter Berücksichtigung der internen Leistungsbeziehungen	1.168.886,42	-147.100,00	0,00	942.001,14	1.089.101,14	0,00

*** Ende der Liste "Ergebnisrechnung" ***



Einzahlungen und Auszahlungen	Ergebnis des Vorjahres	Ansätze des Haushaltsjahres	Veränderung durch Nachtrag	Ergebnis des Haushaltsjahres	mehr (+)/weniger (-)	Ermächtigungen aus Haushaltsvorjahren
	2020	2021	2021	2021	2021	2020
	EUR	EUR	EUR	EUR	EUR	EUR
1	2	3	4	5	6	7
2. + Zuwendungen und allgemeine Umlagen	8.826.473,30	8.072.200,00	0,00	8.379.693,88	-----	0,00
3. + Sonstige Transfereinzahlungen	23.563,31	23.000,00	0,00	21.847,66	-----	0,00
4. + Öffentlich-rechtliche Entgelte	286.564,23	291.000,00	0,00	258.129,79	-----	0,00
5. + Privatrechtliche Entgelte	127.700,43	65.000,00	0,00	80.279,24	-----	0,00
6. + Kostenerstattungen und Kostenumlagen	1.181.746,11	3.375.800,00	0,00	5.419.801,52	-----	0,00
7. + Zinsen und ähnliche Einzahlungen	982,78	1.000,00	0,00	935,00	-----	0,00
9. + sonstige haushaltswirksame Einzahlungen	1.517,54	1.100,00	0,00	1.131,59	-----	0,00
10. = Summe der Einzahlungen aus laufender Verwaltungstätigkeit	10.448.547,70	11.829.100,00	0,00	14.161.818,68	-----	0,00
11. - Auszahlungen für aktives Personal	3.455.118,27	3.738.400,00	0,00	3.387.911,60	-350.488,40	0,00
12. - Auszahlungen für Versorgung	34.350,30	33.500,00	0,00	56.431,52	22.931,52	0,00
13. - Auszahlungen für Sach- und Dienstleistungen und für geringwertige Vermögensgegenstände	1.806.069,29	2.000.300,00	0,00	1.664.167,78	-336.132,22	0,00
14. - Zinsen und ähnliche Auszahlungen	52.000,30	132.700,00	0,00	77.438,23	-55.261,77	0,00
15. - Transferauszahlungen	2.231.620,20	4.522.200,00	0,00	4.206.000,68	-316.199,32	0,00
16. - sonstige haushaltswirksame Auszahlungen	1.225.560,85	721.300,00	0,00	2.779.529,49	2.058.229,49	0,00
17. = Summe der Auszahlungen aus laufender Verwaltungstätigkeit	8.804.719,21	11.148.400,00	0,00	12.171.479,30	1.023.079,30	0,00
18. = Saldo aus laufender Verwaltungstätigkeit	1.643.828,49	680.700,00	0,00	1.990.339,38	1.309.639,38	0,00
19. + Zuwendungen für Investitionstätigkeit	357.600,00	803.000,00	0,00	5.750,00	-----	67.000,00
21. + Veräußerung von Sachvermögen	277.176,00	210.000,00	0,00	300.477,00	-----	0,00
24. = Summe der Einzahlungen aus Investitionstätigkeit	634.776,00	1.013.000,00	0,00	306.227,00	-----	67.000,00
25. - Erwerb von Grundstücken und Gebäuden	0,00	3.380.000,00	0,00	510.082,89	-2.869.917,11	200.000,00
26. - Baumaßnahmen	1.337.601,43	815.000,00	0,00	3.454.610,58	2.639.610,58	2.367.470,43
27. - Erwerb von beweglichem Sachvermögen	708.147,70	2.507.300,00	0,00	1.398.813,78	-1.108.486,22	193.328,32
28. - Erwerb von Finanzvermögensanlagen	4.734,37	4.100,00	0,00	3.796,90	-303,10	0,00
29. - Aktivierbare Zuwendungen	7.533,87	552.300,00	0,00	997.250,63	444.950,63	318.259,64
31. = Summe der Auszahlungen aus Investitionstätigkeit	2.058.017,37	7.258.700,00	0,00	6.364.554,78	-894.145,22	3.079.058,39
32. = Saldo aus Investitionstätigkeit	-1.423.241,37	-6.245.700,00	0,00	-6.058.327,78	187.372,22	-3.012.058,39
33. = Finanzmittel-Überschuss/-Fehlbetrag	220.587,12	-5.565.000,00	0,00	-4.067.988,40	1.497.011,60	-3.012.058,39
34. + Einzahlungen aus Finanzierungstätigkeit; Aufnahme von Krediten und inneren Darlehen für Investitionstätigkeit	797.000,00	6.245.700,00	0,00	2.500.000,00	-----	0,00
35. - Auszahlungen Finanzierungstätigkeit; Tilgung von Krediten und Rückzahlung von inneren Darlehen für Investitionstätigkeit	410.757,79	588.000,00	0,00	359.543,44	-228.456,56	0,00
36. = Saldo aus Finanzierungstätigkeit	386.242,21	5.657.700,00	0,00	2.140.456,56	-3.517.243,44	0,00
37. = Finanzmittelbestand	606.829,33	92.700,00	0,00	-1.927.531,84	-2.020.231,84	-3.012.058,39
38. + haushaltsunwirksame Einzahlungen	4.521.427,97	0,00	0,00	4.170.498,98	4.170.498,98	0,00
39. - haushaltsunwirksame Auszahlungen	4.508.923,34	0,00	0,00	4.155.492,41	4.155.492,41	0,00
40. = Saldo aus haushaltsunwirksamen Vorgängen	12.504,63	0,00	0,00	15.006,57	15.006,57	0,00
40a. = Saldo der Finanzrechnung	619.333,96	92.700,00	0,00	-1.912.525,27	-2.005.225,27	-3.012.058,39
41. + Anfangsbestand an Zahlungsmitteln zu Beginn des Jahres	1.064.671,35	1.684.005,00	0,00	-----	-----	0,00
42. = Endbestand an Zahlungsmitteln	1.684.005,31	1.776.705,00	0,00	-228.519,96	-2.005.224,96	-3.012.058,39

*** Ende der Liste "Finanzrechnung" ***



A. Teilergebnisrechnung 2021

Gemeinde: 00 Samtgemeinde Hambergen

Seite : 38
Datum: 02.10.2024
Uhrzeit: 13:25:15

Teilhaushalte

0 Samtgemeindebürgermeister

Erträge und Aufwendungen	Ergebnis des Vorjahres	Ansätze des Haushaltsjahres	Veränderung durch Nachtrag	Ergebnis des Haushaltsjahres	mehr (+)/weniger (-)	Ermächtigungen aus Haushaltsvorjahren
	2020	2021	2021	2021	2021	2020
	EUR	EUR	EUR	EUR	EUR	EUR
1	2	3	4	5	6	7
ordentliche Erträge						
2. + Zuwendungen und allgemeine Umlagen	0,00	100,00	0,00	0,00	-100,00	0,00
6. + privatrechtliche Entgelte	690,00	4.100,00	0,00	1.210,00	-2.890,00	0,00
12. = Summe ordentliche Erträge	690,00	4.200,00	0,00	1.210,00	-2.990,00	0,00
ordentliche Aufwendungen						
15. - Aufwendungen für Sach- und Dienstleistungen	12.742,95	37.200,00	0,00	19.389,67	-17.810,33	0,00
16. - Abschreibungen	5.360,03	56.100,00	0,00	9.396,21	-46.703,79	0,00
18. - Transferaufwendungen	260,00	400,00	0,00	260,00	-140,00	0,00
19. - sonstige ordentliche Aufwendungen	34.430,38	42.000,00	0,00	43.142,11	1.142,11	0,00
20. = Summe ordentliche Aufwendungen	52.793,36	135.700,00	0,00	72.187,99	-63.512,01	0,00
21. = ordentliches Ergebnis	-52.103,36	-131.500,00	0,00	-70.977,99	60.522,01	0,00
22. + außerordentliche Erträge	32.109,61	90.000,00	0,00	94.667,55	4.667,55	0,00
23. - außerordentliche Aufwendungen	0,00	0,00	0,00	1,00	1,00	0,00
24. = außerordentliches Ergebnis	32.109,61	90.000,00	0,00	94.666,55	4.666,55	0,00
25. = Jahresergebnis	-19.993,75	-41.500,00	0,00	23.688,56	65.188,56	0,00
27. - Aufwendungen aus internen Leistungsbeziehungen	1.799,55	5.000,00	0,00	967,50	-4.032,50	0,00
28. = Saldo aus internen Leistungsbeziehungen	-1.799,55	-5.000,00	0,00	-967,50	4.032,50	0,00
29. = Ergebnis unter Berücksichtigung der internen Leistungsbeziehungen	-21.793,30	-46.500,00	0,00	22.721,06	69.221,06	0,00



A. Teilergebnisrechnung 2021

Gemeinde: 00 Samtgemeinde Hambergen

Seite : 39
Datum: 02.10.2024
Uhrzeit: 13:25:15

Teilhaushalte

1 Stabsstellen

Erträge und Aufwendungen	Ergebnis des Vorjahres	Ansätze des Haushaltsjahres	Veränderung durch Nachtrag	Ergebnis des Haushaltsjahres	mehr (+)/weniger (-)	Ermächtigungen aus Haushaltsvorjahren
	2020	2021	2021	2021	2021	2020
	EUR	EUR	EUR	EUR	EUR	EUR
1	2	3	4	5	6	7
ordentliche Aufwendungen						
13. - Personalaufwendungen	12.405,75	13.700,00	0,00	12.893,89	-806,11	0,00
15. - Aufwendungen für Sach- und Dienstleistungen	2.516,80	7.000,00	0,00	897,03	-6.102,97	0,00
16. - Abschreibungen	202,72	0,00	0,00	0,00	0,00	0,00
19. - sonstige ordentliche Aufwendungen	882,51	1.100,00	0,00	765,05	-334,95	0,00
20. = Summe ordentliche Aufwendungen	16.007,78	21.800,00	0,00	14.555,97	-7.244,03	0,00
21. = ordentliches Ergebnis	-16.007,78	-21.800,00	0,00	-14.555,97	7.244,03	0,00
23. - außerordentliche Aufwendungen	0,00	0,00	0,00	1,00	1,00	0,00
24. = außerordentliches Ergebnis	0,00	0,00	0,00	-1,00	-1,00	0,00
25. = Jahresergebnis	-16.007,78	-21.800,00	0,00	-14.556,97	7.243,03	0,00
29. = Ergebnis unter Berücksichtigung der internen Leistungsbeziehungen	-16.007,78	-21.800,00	0,00	-14.556,97	7.243,03	0,00



A. Teilergebnisrechnung 2021

Gemeinde: 00 Samtgemeinde Hambergen

Seite : 40
Datum: 02.10.2024
Uhrzeit: 13:25:15

Teilhaushalte

2 Hauptabteilung

Erträge und Aufwendungen	Ergebnis des Vorjahres	Ansätze des Haushaltsjahres	Veränderung durch Nachtrag	Ergebnis des Haushaltsjahres	mehr (+)/weniger (-)	Ermächtigungen aus Haushaltsvorjahren
	2020	2021	2021	2021	2021	2020
	EUR	EUR	EUR	EUR	EUR	EUR
1	2	3	4	5	6	7
ordentliche Erträge						
2. + Zuwendungen und allgemeine Umlagen	0,00	800,00	0,00	1.697,00	897,00	0,00
3. + Auflösungserträge aus Sonderposten	3.814,81	3.800,00	0,00	3.814,81	14,81	0,00
5. + öffentlich-rechtliche Entgelte	613,41	300,00	0,00	22,02	-277,98	0,00
6. + privatrechtliche Entgelte	10.042,65	10.000,00	0,00	10.958,56	958,56	0,00
7. + Kostenerstattungen und Kostenumlagen	11.138,54	7.400,00	0,00	14.628,68	7.228,68	0,00
8. + Zinsen und ähnliche Finanzerträge	835,27	700,00	0,00	0,00	-700,00	0,00
11. + sonstige ordentliche Erträge	115.114,19	39.700,00	0,00	160.923,00	121.223,00	0,00
12. = Summe ordentliche Erträge	141.558,87	62.700,00	0,00	192.044,07	129.344,07	0,00
ordentliche Aufwendungen						
13. - Personalaufwendungen	693.283,81	589.700,00	0,00	1.206.367,54	616.667,54	0,00
14. - Versorgungsaufwendungen	33.648,53	33.500,00	0,00	56.239,40	22.739,40	0,00
15. - Aufwendungen für Sach- und Dienstleistungen	189.811,19	180.500,00	0,00	167.199,28	-13.300,72	0,00
16. - Abschreibungen	46.296,14	50.500,00	0,00	47.244,80	-3.255,20	0,00
18. - Transferaufwendungen	7.301,12	7.500,00	0,00	13.435,60	5.935,60	0,00
19. - sonstige ordentliche Aufwendungen	219.155,69	283.900,00	0,00	270.927,85	-12.972,15	0,00
20. = Summe ordentliche Aufwendungen	1.189.496,48	1.145.600,00	0,00	1.761.414,47	615.814,47	0,00
21. = ordentliches Ergebnis	-1.047.937,61	-1.082.900,00	0,00	-1.569.370,40	-486.470,40	0,00
23. - außerordentliche Aufwendungen	0,00	0,00	0,00	13,00	13,00	0,00
24. = außerordentliches Ergebnis	0,00	0,00	0,00	-13,00	-13,00	0,00
25. = Jahresergebnis	-1.047.937,61	-1.082.900,00	0,00	-1.569.383,40	-486.483,40	0,00
27. - Aufwendungen aus internen Leistungsbeziehungen	44.553,39	30.500,00	0,00	34.646,18	4.146,18	0,00
28. = Saldo aus internen Leistungsbeziehungen	-44.553,39	-30.500,00	0,00	-34.646,18	-4.146,18	0,00
29. = Ergebnis unter Berücksichtigung der internen Leistungsbeziehungen	-1.092.491,00	-1.113.400,00	0,00	-1.604.029,58	-490.629,58	0,00



A. Teilergebnisrechnung 2021

Gemeinde: 00 Samtgemeinde Hambergen

Seite : 41
Datum: 02.10.2024
Uhrzeit: 13:25:15

Teilhaushalte

3 Finanz-, Steuer- und Schulabteilung

Erträge und Aufwendungen	Ergebnis des Vorjahres	Ansätze des Haushaltsjahres	Veränderung durch Nachtrag	Ergebnis des Haushaltsjahres	mehr (+)/weniger (-)	Ermächtigungen aus Haushaltsvorjahren
	2020	2021	2021	2021	2021	2020
	EUR	EUR	EUR	EUR	EUR	EUR
1	2	3	4	5	6	7
ordentliche Erträge						
2. + Zuwendungen und allgemeine Umlagen	8.739.390,02	7.988.700,00	0,00	8.286.130,98	297.430,98	0,00
3. + Auflösungserträge aus Sonderposten	114.748,59	183.000,00	0,00	187.524,13	4.524,13	0,00
4. + sonstige Transfererträge	23.778,78	23.000,00	0,00	21.837,66	-1.162,34	0,00
5. + öffentlich-rechtliche Entgelte	7.179,17	14.300,00	0,00	8.829,59	-5.470,41	0,00
6. + privatrechtliche Entgelte	83.628,85	16.000,00	0,00	18.112,31	-2.112,31	0,00
7. + Kostenerstattungen und Kostenumlagen	718.811,85	2.925.000,00	0,00	4.985.361,78	2.060.361,78	0,00
8. + Zinsen und ähnliche Finanzerträge	47,78	100,00	0,00	0,00	-100,00	0,00
9. + aktivierte Eigenleistungen	0,00	0,00	0,00	677,25	677,25	0,00
11. + sonstige ordentliche Erträge	72.876,29	100,00	0,00	8.466,05	8.366,05	0,00
12. = Summe ordentliche Erträge	9.760.461,33	11.150.200,00	0,00	13.516.939,75	2.366.739,75	0,00
ordentliche Aufwendungen						
13. - Personalaufwendungen	1.218.282,33	1.418.400,00	0,00	1.203.746,25	-214.653,75	0,00
15. - Aufwendungen für Sach- und Dienstleistungen	944.185,13	1.154.300,00	0,00	1.019.569,62	-134.730,38	0,00
16. - Abschreibungen	395.811,90	616.000,00	0,00	511.360,74	-104.639,26	0,00
17. - Zinsen und ähnliche Aufwendungen	52.000,30	132.700,00	0,00	77.438,23	-55.261,77	0,00
18. - Transferaufwendungen	2.211.704,05	4.502.800,00	0,00	4.206.389,10	-296.410,90	0,00
19. - sonstige ordentliche Aufwendungen	809.693,26	219.200,00	0,00	2.323.892,38	2.104.692,38	0,00
20. = Summe ordentliche Aufwendungen	5.631.676,97	8.043.400,00	0,00	9.342.396,32	1.298.996,32	0,00
21. = ordentliches Ergebnis	4.128.784,36	3.106.800,00	0,00	4.174.543,43	1.067.743,43	0,00
22. + außerordentliche Erträge	4.715,00	0,00	0,00	1.023,00	1.023,00	0,00
23. - außerordentliche Aufwendungen	0,00	0,00	0,00	58,00	58,00	0,00
24. = außerordentliches Ergebnis	4.715,00	0,00	0,00	965,00	965,00	0,00
25. = Jahresergebnis	4.133.499,36	3.106.800,00	0,00	4.175.508,43	1.068.708,43	0,00
26. + Erträge aus internen Leistungsbeziehungen	0,00	3.500,00	0,00	6.537,65	3.037,65	0,00
27. - Aufwendungen aus internen Leistungsbeziehungen	17.440,17	36.500,00	0,00	41.174,19	4.674,19	0,00
28. = Saldo aus internen Leistungsbeziehungen	-17.440,17	-33.000,00	0,00	-34.636,54	-1.636,54	0,00
29. = Ergebnis unter Berücksichtigung der internen Leistungsbeziehungen	4.116.059,19	3.073.800,00	0,00	4.140.871,89	1.067.071,89	0,00



Teilhaushalte

4 Ordnungs- und Sozialabteilung

Erträge und Aufwendungen	Ergebnis des Vorjahres	Ansätze des Haushaltsjahres	Veränderung durch Nachtrag	Ergebnis des Haushaltsjahres	mehr (+)/weniger (-)	Ermächtigungen aus Haushaltsvorjahren
	2020	2021	2021	2021	2021	2020
	EUR	EUR	EUR	EUR	EUR	EUR
1	2	3	4	5	6	7
ordentliche Erträge						
2. + Zuwendungen und allgemeine Umlagen	54.276,80	43.000,00	0,00	59.870,98	16.870,98	0,00
3. + Auflösungserträge aus Sonderposten	9.253,09	9.000,00	0,00	14.452,09	5.452,09	0,00
4. + sonstige Transfererträge	-315,47	0,00	0,00	0,00	0,00	0,00
5. + öffentlich-rechtliche Entgelte	110.195,97	104.500,00	0,00	113.187,26	8.687,26	0,00
6. + privatrechtliche Entgelte	8.853,70	15.300,00	0,00	12.491,26	-2.808,74	0,00
7. + Kostenerstattungen und Kostenumlagen	184.939,50	180.700,00	0,00	185.975,27	5.275,27	0,00
11. + sonstige ordentliche Erträge	1.474,50	300,00	0,00	110.398,50	110.098,50	0,00
12. = Summe ordentliche Erträge	368.678,09	352.800,00	0,00	496.375,36	143.575,36	0,00
ordentliche Aufwendungen						
13. - Personalaufwendungen	655.524,55	664.200,00	0,00	764.817,58	100.617,58	0,00
15. - Aufwendungen für Sach- und Dienstleistungen	216.592,29	226.900,00	0,00	177.480,19	-49.419,81	0,00
16. - Abschreibungen	130.621,44	189.200,00	0,00	140.011,21	-49.188,79	0,00
18. - Transferaufwendungen	10.066,60	11.500,00	0,00	8.700,00	-2.800,00	0,00
19. - sonstige ordentliche Aufwendungen	108.048,07	141.500,00	0,00	128.250,53	-13.249,47	0,00
20. = Summe ordentliche Aufwendungen	1.120.852,95	1.233.300,00	0,00	1.219.259,51	-14.040,49	0,00
21. = ordentliches Ergebnis	-752.174,86	-880.500,00	0,00	-722.884,15	157.615,85	0,00
22. + außerordentliche Erträge	20.000,00	0,00	0,00	8.001,00	8.001,00	0,00
23. - außerordentliche Aufwendungen	19.980,86	0,00	0,00	12,00	12,00	0,00
24. = außerordentliches Ergebnis	19,14	0,00	0,00	7.989,00	7.989,00	0,00
25. = Jahresergebnis	-752.155,72	-880.500,00	0,00	-714.895,15	165.604,85	0,00
27. - Aufwendungen aus internen Leistungsbeziehungen	6.695,10	3.700,00	0,00	10.419,99	6.719,99	0,00
28. = Saldo aus internen Leistungsbeziehungen	-6.695,10	-3.700,00	0,00	-10.419,99	-6.719,99	0,00
29. = Ergebnis unter Berücksichtigung der internen Leistungsbeziehungen	-758.850,82	-884.200,00	0,00	-725.315,14	158.884,86	0,00



A. Teilergebnisrechnung 2021

Gemeinde: 00 Samtgemeinde Hambergen

Seite : 43
Datum: 02.10.2024
Uhrzeit: 13:25:15

Teilhaushalte

5 Bauabteilung / Gebäudemanagement

Erträge und Aufwendungen	Ergebnis des Vorjahres	Ansätze des Haushaltsjahres	Veränderung durch Nachtrag	Ergebnis des Haushaltsjahres	mehr (+)/weniger (-)	Ermächtigungen aus Haushaltsvorjahren
	2020	2021	2021	2021	2021	2020
	EUR	EUR	EUR	EUR	EUR	EUR
1	2	3	4	5	6	7
ordentliche Erträge						
2. + Zuwendungen und allgemeine Umlagen	39.045,52	39.600,00	0,00	22.842,85	-16.757,15	0,00
3. + Auflösungserträge aus Sonderposten	45.765,63	54.600,00	0,00	45.765,63	-8.834,37	0,00
5. + öffentlich-rechtliche Entgelte	13.955,42	10.100,00	0,00	15.092,25	4.992,25	0,00
6. + privatrechtliche Entgelte	10.428,74	5.100,00	0,00	18.085,30	12.985,30	0,00
7. + Kostenerstattungen und Kostenumlagen	244.385,48	262.700,00	0,00	233.080,58	-29.619,42	0,00
8. + Zinsen und ähnliche Finanzerträge	1.022,47	900,00	0,00	935,00	35,00	0,00
11. + sonstige ordentliche Erträge	0,00	0,00	0,00	50.399,00	50.399,00	0,00
12. = Summe ordentliche Erträge	354.603,26	373.000,00	0,00	386.200,61	13.200,61	0,00
ordentliche Aufwendungen						
13. - Personalaufwendungen	851.469,25	872.500,00	0,00	783.486,03	-89.013,97	0,00
15. - Aufwendungen für Sach- und Dienstleistungen	104.392,64	142.300,00	0,00	94.287,42	-48.012,58	0,00
16. - Abschreibungen	125.961,00	144.400,00	0,00	157.365,34	12.965,34	0,00
19. - sonstige ordentliche Aufwendungen	29.777,83	33.600,00	0,00	24.322,05	-9.277,95	0,00
20. = Summe ordentliche Aufwendungen	1.111.600,72	1.192.800,00	0,00	1.059.460,84	-133.339,16	0,00
21. = ordentliches Ergebnis	-756.997,46	-819.800,00	0,00	-673.260,23	146.539,77	0,00
22. + außerordentliche Erträge	7.280,00	0,00	0,00	40.210,00	40.210,00	0,00
23. - außerordentliche Aufwendungen	0,00	0,00	0,00	12,00	12,00	0,00
24. = außerordentliches Ergebnis	7.280,00	0,00	0,00	40.198,00	40.198,00	0,00
25. = Jahresergebnis	-749.717,46	-819.800,00	0,00	-633.062,23	186.737,77	0,00
26. + Erträge aus internen Leistungsbeziehungen	91.869,96	94.200,00	0,00	97.117,71	2.917,71	0,00
27. - Aufwendungen aus internen Leistungsbeziehungen	21.381,75	22.000,00	0,00	16.447,50	-5.552,50	0,00
28. = Saldo aus internen Leistungsbeziehungen	70.488,21	72.200,00	0,00	80.670,21	8.470,21	0,00
29. = Ergebnis unter Berücksichtigung der internen Leistungsbeziehungen	-679.229,25	-747.600,00	0,00	-552.392,02	195.207,98	0,00



A. Teilergebnisrechnung 2021

Gemeinde: 00 Samtgemeinde Hambergen

Seite : 44
Datum: 02.10.2024
Uhrzeit: 13:25:15

Teilhaushalte

6 Betriebe gewerblicher Art

Erträge und Aufwendungen	Ergebnis des Vorjahres	Ansätze des Haushaltsjahres	Veränderung durch Nachtrag	Ergebnis des Haushaltsjahres	mehr (+)/weniger (-)	Ermächtigungen aus Haushaltsvorjahren
	2020	2021	2021	2021	2021	2020
	EUR	EUR	EUR	EUR	EUR	EUR
1	2	3	4	5	6	7
ordentliche Erträge						
3. + Auflösungserträge aus Sonderposten	204,52	6.200,00	0,00	204,52	-5.995,48	0,00
5. + öffentlich-rechtliche Entgelte	162.094,85	161.800,00	0,00	145.239,63	-16.560,37	0,00
6. + privatrechtliche Entgelte	11.117,90	14.500,00	0,00	9.294,89	-5.205,11	0,00
7. + Kostenerstattungen und Kostenumlagen	17.611,28	0,00	0,00	38.282,13	38.282,13	0,00
12. = Summe ordentliche Erträge	191.028,55	182.500,00	0,00	193.021,17	10.521,17	0,00
ordentliche Aufwendungen						
13. - Personalaufwendungen	213.090,07	252.700,00	0,00	203.696,79	-49.003,21	0,00
15. - Aufwendungen für Sach- und Dienstleistungen	269.196,55	252.100,00	0,00	226.765,08	-25.334,92	0,00
16. - Abschreibungen	85.980,01	85.100,00	0,00	86.259,49	1.159,49	0,00
19. - sonstige ordentliche Aufwendungen	1.562,54	0,00	0,00	1.591,91	1.591,91	0,00
20. = Summe ordentliche Aufwendungen	569.829,17	589.900,00	0,00	518.313,27	-71.586,73	0,00
21. = ordentliches Ergebnis	-378.800,62	-407.400,00	0,00	-325.292,10	82.107,90	0,00
23. - außerordentliche Aufwendungen	0,00	0,00	0,00	6,00	6,00	0,00
24. = außerordentliches Ergebnis	0,00	0,00	0,00	-6,00	-6,00	0,00
25. = Jahresergebnis	-378.800,62	-407.400,00	0,00	-325.298,10	82.101,90	0,00
29. = Ergebnis unter Berücksichtigung der internen Leistungsbeziehungen	-378.800,62	-407.400,00	0,00	-325.298,10	82.101,90	0,00

*** Ende der Liste "A. Teilergebnisrechnung" ***



Teilhaushalte

0 Samtgemeindebürgermeister

Einzahlungen und Auszahlungen	Ergebnis des Vorjahres	Ansätze des Haushaltsjahres	Veränderung durch Nachtrag	Ergebnis des Haushaltsjahres	mehr (+)/weniger (-)	Ermächtigungen aus Haushaltsvorjahren
	2020	2021	2021	2021	2021	2020
	EUR	EUR	EUR	EUR	EUR	EUR
1	2	3	4	5	6	7
Einzahlungen aus laufender Verwaltungstätigkeit						
2. + Zuwendungen und allgemeine Umlagen	0,00	100,00	0,00	0,00	-100,00	0,00
5. + privatrechtliche Entgelte	690,00	4.100,00	0,00	1.210,00	-2.890,00	0,00
10. = Summe der Einzahlungen aus laufender Verwaltungstätigkeit	690,00	4.200,00	0,00	1.210,00	-2.990,00	0,00
Auszahlungen aus laufender Verwaltungstätigkeit						
13. - Auszahlungen für Sach- und Dienstleistungen und für geringwertige Vermögensgegenstände	18.221,15	37.200,00	0,00	19.077,59	-18.122,41	0,00
15. - Transferauszahlungen	260,00	400,00	0,00	260,00	-140,00	0,00
16. - sonstige haushaltswirksame Auszahlungen	34.662,68	42.000,00	0,00	49.555,12	7.555,12	0,00
17. = Summe der Auszahlungen aus laufender Verwaltungstätigkeit	53.143,83	79.600,00	0,00	68.892,71	-10.707,29	0,00
18. = Saldo aus laufender Verwaltungstätigkeit	-52.453,83	-75.400,00	0,00	-67.682,71	7.717,29	0,00
Einzahlungen aus Investitionstätigkeit						
21. + Veräußerung von Sachvermögen	224.466,00	210.000,00	0,00	238.545,00	28.545,00	0,00
24. = Summe der Einzahlungen aus Investitionstätigkeit	224.466,00	210.000,00	0,00	238.545,00	28.545,00	0,00
Auszahlungen für Investitionstätigkeit						
25. - Erwerb von Grundstücken und Gebäuden	0,00	200.000,00	0,00	119.042,00	-80.958,00	0,00
26. - Baumaßnahmen	0,00	100.000,00	0,00	0,00	-100.000,00	0,00
29. - Aktivierbare Zuwendungen	7.533,87	552.300,00	0,00	297.250,63	-255.049,37	312.259,64
31. = Summe der Auszahlungen aus Investitionstätigkeit	7.533,87	852.300,00	0,00	416.292,63	-436.007,37	312.259,64
32. = Saldo aus Investitionstätigkeit	216.932,13	-642.300,00	0,00	-177.747,63	464.552,37	-312.259,64
33. = Finanzmittel-Überschuss/-Fehlbetrag	164.478,30	-717.700,00	0,00	-245.430,34	472.269,66	-312.259,64



Teilhaushalte

1 Stabsstellen

Einzahlungen und Auszahlungen	Ergebnis des Vorjahres	Ansätze des Haushaltsjahres	Veränderung durch Nachtrag	Ergebnis des Haushaltsjahres	mehr (+)/weniger (-)	Ermächtigungen aus Haushaltsvorjahren
	2020	2021	2021	2021	2021	2020
	EUR	EUR	EUR	EUR	EUR	EUR
1	2	3	4	5	6	7
Auszahlungen aus laufender Verwaltungstätigkeit						
11. - Personalauszahlungen	12.405,75	13.700,00	0,00	12.893,89	-806,11	0,00
13. - Auszahlungen für Sach- und Dienstleistungen und für geringwertige Vermögensgegenstände	2.516,80	7.000,00	0,00	897,03	-6.102,97	0,00
16. - sonstige haushaltswirksame Auszahlungen	882,51	1.100,00	0,00	765,05	-334,95	0,00
17. = Summe der Auszahlungen aus laufender Verwaltungstätigkeit	15.805,06	21.800,00	0,00	14.555,97	-7.244,03	0,00
18. = Saldo aus laufender Verwaltungstätigkeit	-15.805,06	-21.800,00	0,00	-14.555,97	7.244,03	0,00
Auszahlungen für Investitionstätigkeit						
33. = Finanzmittel-Überschuss/-Fehlbetrag	-15.805,06	-21.800,00	0,00	-14.555,97	7.244,03	0,00



Teilhaushalte

2 Hauptabteilung

Einzahlungen und Auszahlungen	Ergebnis des Vorjahres	Ansätze des Haushaltsjahres	Veränderung durch Nachtrag	Ergebnis des Haushaltsjahres	mehr (+)/weniger (-)	Ermächtigungen aus Haushaltsvorjahren
	2020	2021	2021	2021	2021	2020
	EUR	EUR	EUR	EUR	EUR	EUR
1	2	3	4	5	6	7
Einzahlungen aus laufender Verwaltungstätigkeit						
2. + Zuwendungen und allgemeine Umlagen	0,00	800,00	0,00	1.697,00	897,00	0,00
4. + öffentlich-rechtliche Entgelte	613,41	300,00	0,00	22,02	-277,98	0,00
5. + privatrechtliche Entgelte	10.042,65	10.000,00	0,00	10.958,56	958,56	0,00
6. + Kostenerstattungen und Kostenumlagen	16.058,00	7.400,00	0,00	7.519,46	119,46	0,00
9. + sonstige haushaltswirksame Einzahlungen	835,27	700,00	0,00	0,00	-700,00	0,00
10. = Summe der Einzahlungen aus laufender Verwaltungstätigkeit	27.549,33	19.200,00	0,00	20.197,04	997,04	0,00
Auszahlungen aus laufender Verwaltungstätigkeit						
11. - Personalauszahlungen	553.459,32	556.100,00	0,00	569.121,06	13.021,06	0,00
12. - Versorgungsauszahlungen	34.350,30	33.500,00	0,00	56.431,52	22.931,52	0,00
13. - Auszahlungen für Sach- und Dienstleistungen und für geringwertige Vermögensgegenstände	196.663,90	180.500,00	0,00	167.755,34	-12.744,66	0,00
15. - Transferauszahlungen	7.301,12	7.500,00	0,00	13.435,60	5.935,60	0,00
16. - sonstige haushaltswirksame Auszahlungen	219.087,88	283.900,00	0,00	270.459,10	-13.440,90	0,00
17. = Summe der Auszahlungen aus laufender Verwaltungstätigkeit	1.010.862,52	1.061.500,00	0,00	1.077.202,62	15.702,62	0,00
18. = Saldo aus laufender Verwaltungstätigkeit	-983.313,19	-1.042.300,00	0,00	-1.057.005,58	-14.705,58	0,00
Auszahlungen für Investitionstätigkeit						
26. - Baumaßnahmen	0,00	0,00	0,00	0,00	0,00	80.000,00
27. - Erwerb von beweglichem Sachvermögen	80.955,52	8.000,00	0,00	30.749,80	22.749,80	39.242,83
28. - Erwerb von Finanzvermögensanlagen	4.251,87	3.700,00	0,00	3.420,63	-279,37	0,00
29. - Aktivierbare Zuwendungen	0,00	0,00	0,00	0,00	0,00	6.000,00
31. = Summe der Auszahlungen aus Investitionstätigkeit	85.207,39	11.700,00	0,00	34.170,43	22.470,43	125.242,83
32. = Saldo aus Investitionstätigkeit	-85.207,39	-11.700,00	0,00	-34.170,43	-22.470,43	-125.242,83
33. = Finanzmittel-Überschuss/-Fehlbetrag	-1.068.520,58	-1.054.000,00	0,00	-1.091.176,01	-37.176,01	-125.242,83



Einzahlungen und Auszahlungen	Ergebnis des Vorjahres	Ansätze des Haushaltsjahres	Veränderung durch Nachtrag	Ergebnis des Haushaltsjahres	mehr (+)/weniger (-)	Ermächtigungen aus Haushaltsvorjahren
	2020	2021	2021	2021	2021	2020
	EUR	EUR	EUR	EUR	EUR	EUR
1	2	3	4	5	6	7
Einzahlungen aus laufender Verwaltungstätigkeit						
2. + Zuwendungen und allgemeine Umlagen	8.739.390,02	7.988.700,00	0,00	8.286.130,98	297.430,98	0,00
3. + Sonstige Transfereinzahlungen	23.778,78	23.000,00	0,00	21.837,66	-1.162,34	0,00
4. + öffentlich-rechtliche Entgelte	7.179,17	14.300,00	0,00	8.803,99	-5.496,01	0,00
5. + privatrechtliche Entgelte	83.701,11	16.000,00	0,00	18.112,31	2.112,31	0,00
6. + Kostenerstattungen und Kostenumlagen	718.811,85	2.925.000,00	0,00	4.955.004,08	2.030.004,08	0,00
7. + Zinsen und ähnliche Einzahlungen	47,78	100,00	0,00	0,00	-100,00	0,00
9. + sonstige haushaltswirksame Einzahlungen	250,80	100,00	0,00	23,09	-76,91	0,00
10. = Summe der Einzahlungen aus laufender Verwaltungstätigkeit	9.573.159,51	10.967.200,00	0,00	13.289.912,11	2.322.712,11	0,00
Auszahlungen aus laufender Verwaltungstätigkeit						
11. - Personalauszahlungen	1.213.303,33	1.418.400,00	0,00	1.203.746,25	-214.653,75	0,00
13. - Auszahlungen für Sach- und Dienstleistungen und für geringwertige Vermögensgegenstände	1.005.957,82	1.154.300,00	0,00	992.149,22	-162.150,78	0,00
14. - Zinsen und ähnliche Auszahlungen	52.000,30	132.700,00	0,00	77.438,23	-55.261,77	0,00
15. - Transferauszahlungen	2.213.992,48	4.502.800,00	0,00	4.183.605,08	-319.194,92	0,00
16. - sonstige haushaltswirksame Auszahlungen	807.527,11	219.200,00	0,00	2.323.058,66	2.103.858,66	0,00
17. = Summe der Auszahlungen aus laufender Verwaltungstätigkeit	5.292.781,04	7.427.400,00	0,00	8.779.997,44	1.352.597,44	0,00
18. = Saldo aus laufender Verwaltungstätigkeit	4.280.378,47	3.539.800,00	0,00	4.509.914,67	970.114,67	0,00
Einzahlungen aus Investitionstätigkeit						
19. + Zuwendungen für Investitionstätigkeit	357.600,00	803.000,00	0,00	550,00	-802.450,00	67.000,00
21. + Veräußerung von Sachvermögen	4.710,00	0,00	0,00	1.000,00	1.000,00	0,00
24. = Summe der Einzahlungen aus Investitionstätigkeit	362.310,00	803.000,00	0,00	1.550,00	-801.450,00	67.000,00
Auszahlungen für Investitionstätigkeit						
25. - Erwerb von Grundstücken und Gebäuden	0,00	3.180.000,00	0,00	391.040,89	-2.788.959,11	0,00
26. - Baumaßnahmen	1.299.585,47	678.000,00	0,00	3.364.359,17	2.686.359,17	1.756.896,19
27. - Erwerb von beweglichem Sachvermögen	115.797,07	2.443.000,00	0,00	1.263.482,24	-1.179.517,76	51.804,24
29. - Aktivierbare Zuwendungen	0,00	0,00	0,00	700.000,00	700.000,00	0,00
31. = Summe der Auszahlungen aus Investitionstätigkeit	1.415.382,54	6.301.000,00	0,00	5.718.882,30	-582.117,70	1.808.700,43
32. = Saldo aus Investitionstätigkeit	-1.053.072,54	-5.498.000,00	0,00	-5.717.332,30	-219.332,30	-1.741.700,43
33. = Finanzmittel-Überschuss/-Fehlbetrag	3.227.305,93	-1.958.200,00	0,00	-1.207.417,63	750.782,37	-1.741.700,43
Ein-, Auszahlungen aus Finanzierungstätigkeit						
34. + Einzahlungen; Aufnahme von Krediten und inneren Darlehen für Investitionstätigkeit	797.000,00	6.245.700,00	0,00	2.500.000,00	-3.745.700,00	0,00
35. - Auszahlungen; Tilgung von Krediten und Rückzahlung von inneren Darlehen für Investitionstätigkeit	410.757,79	588.000,00	0,00	359.543,44	-228.456,56	0,00
36. = Saldo aus Finanzierungstätigkeit	386.242,21	5.657.700,00	0,00	2.140.456,56	-3.517.243,44	0,00
37. = Finanzmittelveränderung	3.613.548,14	3.699.500,00	0,00	933.038,93	-2.766.461,07	-1.741.700,43



Einzahlungen und Auszahlungen	Ergebnis des Vorjahres	Ansätze des Haushaltsjahres	Veränderung durch Nachtrag	Ergebnis des Haushaltsjahres	mehr (+)/weniger (-)	Ermächtigungen aus Haushaltsvorjahren
	2020	2021	2021	2021	2021	2020
	EUR	EUR	EUR	EUR	EUR	EUR
1	2	3	4	5	6	7
Einzahlungen aus laufender Verwaltungstätigkeit						
2. + Zuwendungen und allgemeine Umlagen	54.276,80	43.000,00	0,00	59.870,98	16.870,98	0,00
3. + Sonstige Transfereinzahlungen	-215,47	0,00	0,00	10,00	10,00	0,00
4. + öffentlich-rechtliche Entgelte	102.782,86	104.500,00	0,00	112.340,09	7.840,09	0,00
5. + privatrechtliche Entgelte	9.416,48	15.300,00	0,00	21.045,43	5.745,43	0,00
6. + Kostenerstattungen und Kostenumlagen	184.879,50	180.700,00	0,00	185.915,27	5.215,27	0,00
9. + sonstige haushaltswirksame Einzahlungen	344,00	300,00	0,00	1.108,50	808,50	0,00
10. = Summe der Einzahlungen aus laufender Verwaltungstätigkeit	351.484,17	343.800,00	0,00	380.290,27	36.490,27	0,00
Auszahlungen aus laufender Verwaltungstätigkeit						
11. - Personalauszahlungen	647.657,55	656.500,00	0,00	642.259,58	-14.240,42	0,00
13. - Auszahlungen für Sach- und Dienstleistungen und für geringwertige Vermögensgegenstände	205.392,30	226.900,00	0,00	194.632,85	-32.267,15	0,00
15. - Transferauszahlungen	10.066,60	11.500,00	0,00	8.700,00	-2.800,00	0,00
16. - sonstige haushaltswirksame Auszahlungen	127.106,38	141.500,00	0,00	113.831,67	-27.668,33	0,00
17. = Summe der Auszahlungen aus laufender Verwaltungstätigkeit	990.222,83	1.036.400,00	0,00	959.424,10	-76.975,90	0,00
18. = Saldo aus laufender Verwaltungstätigkeit	-638.738,66	-692.600,00	0,00	-579.133,83	113.466,17	0,00
Einzahlungen aus Investitionstätigkeit						
19. + Zuwendungen für Investitionstätigkeit	0,00	0,00	0,00	5.200,00	5.200,00	0,00
21. + Veräußerung von Sachvermögen	20.000,00	0,00	0,00	0,00	0,00	0,00
24. = Summe der Einzahlungen aus Investitionstätigkeit	20.000,00	0,00	0,00	5.200,00	5.200,00	0,00
Auszahlungen für Investitionstätigkeit						
26. - Baumaßnahmen	3.527,34	5.000,00	0,00	16.933,62	11.933,62	80.000,00
27. - Erwerb von beweglichem Sachvermögen	256.865,64	22.000,00	0,00	31.054,98	9.054,98	0,00
28. - Erwerb von Finanzvermögensanlagen	133,95	100,00	0,00	114,82	14,82	0,00
31. = Summe der Auszahlungen aus Investitionstätigkeit	260.526,93	27.100,00	0,00	48.103,42	21.003,42	80.000,00
32. = Saldo aus Investitionstätigkeit	-240.526,93	-27.100,00	0,00	-42.903,42	-15.803,42	-80.000,00
33. = Finanzmittel-Überschuss/-Fehlbetrag	-879.265,59	-719.700,00	0,00	-622.037,25	97.662,75	-80.000,00



Teilhaushalte

5 Bauabteilung / Gebäudemanagement

Einzahlungen und Auszahlungen	Ergebnis des Vorjahres	Ansätze des Haushaltsjahres	Veränderung durch Nachtrag	Ergebnis des Haushaltsjahres	mehr (+)/weniger (-)	Ermächtigungen aus Haushaltsvorjahren
	2020	2021	2021	2021	2021	2020
	EUR	EUR	EUR	EUR	EUR	EUR
1	2	3	4	5	6	7
Einzahlungen aus laufender Verwaltungstätigkeit						
2. + Zuwendungen und allgemeine Umlagen	32.806,48	39.600,00	0,00	31.994,92	-7.605,08	0,00
4. + öffentlich-rechtliche Entgelte	14.970,00	10.100,00	0,00	15.337,25	5.237,25	0,00
5. + privatrechtliche Entgelte	12.732,29	5.100,00	0,00	19.658,05	14.558,05	0,00
6. + Kostenerstattungen und Kostenumlagen	244.385,48	262.700,00	0,00	233.080,58	-29.619,42	0,00
7. + Zinsen und ähnliche Einzahlungen	935,00	900,00	0,00	935,00	35,00	0,00
9. + sonstige haushaltswirksame Einzahlungen	87,47	0,00	0,00	0,00	0,00	0,00
10. = Summe der Einzahlungen aus laufender Verwaltungstätigkeit	305.916,72	318.400,00	0,00	301.005,80	-17.394,20	0,00
Auszahlungen aus laufender Verwaltungstätigkeit						
11. - Personalauszahlungen	815.202,25	841.000,00	0,00	756.194,03	-84.805,97	0,00
13. - Auszahlungen für Sach- und Dienstleistungen und für geringwertige Vermögensgegenstände	109.791,90	142.300,00	0,00	86.229,76	-56.070,24	0,00
16. - sonstige haushaltswirksame Auszahlungen	34.758,06	33.600,00	0,00	20.303,09	-13.296,91	0,00
17. = Summe der Auszahlungen aus laufender Verwaltungstätigkeit	959.752,21	1.016.900,00	0,00	862.726,88	-154.173,12	0,00
18. = Saldo aus laufender Verwaltungstätigkeit	-653.835,49	-698.500,00	0,00	-561.721,08	136.778,92	0,00
Einzahlungen aus Investitionstätigkeit						
21. + Veräußerung von Sachvermögen	28.000,00	0,00	0,00	60.932,00	60.932,00	0,00
24. = Summe der Einzahlungen aus Investitionstätigkeit	28.000,00	0,00	0,00	60.932,00	60.932,00	0,00
Auszahlungen für Investitionstätigkeit						
25. - Erwerb von Grundstücken und Gebäuden	0,00	0,00	0,00	0,00	0,00	200.000,00
26. - Baumaßnahmen	12.547,70	32.000,00	0,00	62.182,09	30.182,09	297.515,16
27. - Erwerb von beweglichem Sachvermögen	248.904,75	34.300,00	0,00	73.526,76	39.226,76	102.281,25
28. - Erwerb von Finanzvermögensanlagen	348,55	300,00	0,00	261,45	-38,55	0,00
31. = Summe der Auszahlungen aus Investitionstätigkeit	261.801,00	66.600,00	0,00	135.970,30	69.370,30	599.796,41
32. = Saldo aus Investitionstätigkeit	-233.801,00	-66.600,00	0,00	-75.038,30	-8.438,30	-599.796,41
33. = Finanzmittel-Überschuss/-Fehlbetrag	-887.636,49	-765.100,00	0,00	-636.759,38	128.340,62	-599.796,41



Teilhaushalte

6 Betriebe gewerblicher Art

Einzahlungen und Auszahlungen	Ergebnis des Vorjahres	Ansätze des Haushaltsjahres	Veränderung durch Nachtrag	Ergebnis des Haushaltsjahres	mehr (+)/weniger (-)	Ermächtigungen aus Haushaltsvorjahren
	2020	2021	2021	2021	2021	2020
	EUR	EUR	EUR	EUR	EUR	EUR
1	2	3	4	5	6	7
Einzahlungen aus laufender Verwaltungstätigkeit						
4. + öffentlich-rechtliche Entgelte	161.018,79	161.800,00	0,00	121.626,44	-40.173,56	0,00
5. + privatrechtliche Entgelte	11.117,90	14.500,00	0,00	9.294,89	-5.205,11	0,00
6. + Kostenerstattungen und Kostenumlagen	17.611,28	0,00	0,00	38.282,13	38.282,13	0,00
10. = Summe der Einzahlungen aus laufender Verwaltungstätigkeit	189.747,97	176.300,00	0,00	169.203,46	-7.096,54	0,00
Auszahlungen aus laufender Verwaltungstätigkeit						
11. - Personalauszahlungen	213.090,07	252.700,00	0,00	203.696,79	-49.003,21	0,00
13. - Auszahlungen für Sach- und Dienstleistungen und für geringwertige Vermögensgegenstände	267.525,42	252.100,00	0,00	203.425,99	-48.674,01	0,00
16. - sonstige haushaltswirksame Auszahlungen	1.536,23	0,00	0,00	1.556,80	1.556,80	0,00
17. = Summe der Auszahlungen aus laufender Verwaltungstätigkeit	482.151,72	504.800,00	0,00	408.679,58	-96.120,42	0,00
18. = Saldo aus laufender Verwaltungstätigkeit	-292.403,75	-328.500,00	0,00	-239.476,12	89.023,88	0,00
Auszahlungen für Investitionstätigkeit						
26. - Baumaßnahmen	21.940,92	0,00	0,00	11.135,70	11.135,70	153.059,08
27. - Erwerb von beweglichem Sachvermögen	5.624,72	0,00	0,00	0,00	0,00	0,00
31. = Summe der Auszahlungen aus Investitionstätigkeit	27.565,64	0,00	0,00	11.135,70	11.135,70	153.059,08
32. = Saldo aus Investitionstätigkeit	-27.565,64	0,00	0,00	-11.135,70	-11.135,70	-153.059,08
33. = Finanzmittel-Überschuss/-Fehlbetrag	-319.969,39	-328.500,00	0,00	-250.611,82	77.888,18	-153.059,08

*** Ende der Liste "B. Teilfinanzrechnung" ***



Bilanz 2021

Gemeinde: 00 Samtgemeinde Hambergen

Seite : 52

Datum: 02.10.2024

Uhrzeit: 13:20:09

Aktiva		Vorjahr	Haushaltsjahr
		2020	2021
1		EUR	EUR
		2	3
1	Immaterielles Vermögen	859.993,91	2.993.788,25
1.2	Lizenzen	31.098,24	55.799,92
1.4	Geleistete Investitionszuweisungen und -zuschüsse	828.895,67	2.937.988,33
2	Sachvermögen	19.986.236,09	25.531.206,71
2.1	Unbebaute Grundstücke und grundstücksgleiche Rechte	217.840,73	249.415,28
2.2	Bebaute Grundstücke und grundstücksgleiche Rechte	15.050.283,21	19.514.861,60
2.3	Infrastrukturvermögen	519.411,20	501.767,44
2.4	Bauten auf fremden Grundstücken	15.011,02	13.071,67
2.6	Maschinen und technische Anlagen, Fahrzeuge	1.666.927,91	1.602.856,99
2.7	Betriebs- und Geschäftsausstattung, Pflanzen und Tiere	797.372,05	903.220,67
2.9	Geleistete Anzahlungen, Anlagen im Bau	1.719.389,97	2.746.013,06
3	Finanzvermögen	117.531,69	163.147,36
3.6	Öffentlich-rechtliche Forderungen	15.061,51	29.399,55
3.7	Forderungen aus Transferleistungen	156,66	146,66
3.8	Sonstige privatrechtliche Forderungen	22.119,54	49.610,27
3.9	Sonstige Vermögensgegenstände	80.193,98	83.990,88
4	Liquide Mittel	2.140.957,49	2.568.181,91
5	Aktive Rechnungsabgrenzung	23.372,59	13.652,19
	Bilanzsumme AKTIVA	23.128.091,77	31.269.976,42



Bilanz 2021

Gemeinde: 00 Samtgemeinde Hambergen

Seite : 53

Datum: 02.10.2024

Uhrzeit: 13:20:09

Passiva		Vorjahr	Haushaltsjahr
		2020	2021
		EUR	EUR
1		2	3
1	Nettoposition	14.110.692,93	17.157.898,11
1.1	Basis-Reinvermögen	7.411.739,54	7.531.082,14
1.1.1	Reinvermögen	7.411.739,54	7.531.082,14
1.2	Rücklagen	2.379.421,92	3.548.308,34
1.2.1	Rücklagen aus Überschüssen des ordentlichen Ergebnisses	1.753.344,10	2.878.106,77
1.2.2	Rücklagen aus Überschüssen des außerordentlichen Ergebnisses	626.077,82	670.201,57
1.3	Jahresergebnis	1.168.886,42	942.001,14
1.3.2	Jahresüberschuss/Jahresfehlbetrag	1.168.886,42	942.001,14
	- ordentliches Ergebnis	1.124.762,67	798.202,59
	- außerordentliches Ergebnis	44.123,75	143.798,55
	(Vorbelastung aus Haushaltsresten für Aufwendungen: 50.225 Euro)		
1.4	Sonderposten	3.150.645,05	5.136.506,49
1.4.1	Investitionszuweisungen und -zuschüsse	2.990.645,05	4.975.078,99
1.4.5	Erhaltene Anzahlungen auf Sonderposten	160.000,00	161.427,50
2	Schulden	4.775.171,48	9.411.225,47
2.1	Geldschulden	3.975.949,29	6.116.405,85
2.1.2	Verbindlichkeiten aus Krediten für Investitionen	3.975.949,29	6.116.405,85
2.3	Verbindlichkeiten aus Lieferungen und Leistungen	4.760,27	4.760,27
2.5	Sonstige Verbindlichkeiten	794.461,92	3.290.059,35
2.5.1	Durchlaufende Posten	528.739,31	2.885.368,44
2.5.1.2	Abzuführende Lohn- und Kirchensteuer	24.922,48	25.116,91
2.5.1.3	Sonstige durchlaufende Posten	503.816,83	2.860.251,53
2.5.3	Empfangene Anzahlungen	170.196,00	247.326,00
2.5.4	Andere sonstige Verbindlichkeiten	95.526,61	157.364,91
3	Rückstellungen	4.242.227,36	4.700.852,84
3.1	Pensionsrückstellungen und ähnliche Verpflichtungen	3.638.129,00	4.113.815,00
3.2	Rückstellungen für Altersteilzeitarbeit und ähnliche Maßnahmen	406.098,36	429.037,84
3.3	Rückstellungen für unterlassene Instandhaltung	104.000,00	59.000,00
3.8	Andere Rückstellungen	94.000,00	99.000,00
	Bilanzsumme PASSIVA	23.128.091,77	31.269.976,42

Vorbelastungen künftiger Haushaltsjahre

1. Haushaltsreste: 3.946.963 Euro
2. Bürgschaften: 0 Euro
3. Gewährleistungsverträge: 0 Euro
4. in Anspruch genommene Verpflichtungsermächtigungen: 0 Euro
5. Verpflichtungsermächtigungen aus kreditähnlichen Rechtsgeschäften: 0 Euro
6. über das Haushaltsjahr hinaus gestundete Beträge: 0 Euro

*** Ende der Liste "Bilanz" ***



Übersicht über die übertragenen Haushaltsermächtigungen 2021

Gemeinde: 00 Samtgemeinde Hambergen

Seite : 54

Datum: 02.10.2024

Uhrzeit: 13:31:06

I. Übersicht über die übertragenen Aufwendungen

Teilhaushalte		übertragen auf das neue Haushaltsjahr	davon gebunden	davon frei verfügbar
Nummer	Bezeichnung	in EUR	in EUR	in EUR
1	2	3	4	5
3	Finanz-, Steuer- und Schulabteilung	30.225,32	0,00	30.225,32
4	Ordnungs- und Sozialabteilung	20.000,00	0,00	20.000,00
Summe		50.225,32	0,00	50.225,32

II. Übersicht über die übertragenen Auszahlungen

Teilhaushalte		übertragen auf das neue Haushaltsjahr	davon gebunden	davon frei verfügbar
Nummer	Bezeichnung	in EUR	in EUR	in EUR
1	2	3	4	5
0	Samtgemeindebürgermeister	867.309,01	0,00	867.309,01
2	Hauptabteilung	94.870,16	0,00	94.870,16
3	Finanz-, Steuer- und Schulabteilung	2.288.955,90	0,00	2.288.955,90
4	Ordnungs- und Sozialabteilung	78.066,38	0,00	78.066,38
5	Bauabteilung / Gebäudemanagement	524.061,37	0,00	524.061,37
6	Betriebe gewerblicher Art	93.700,00	0,00	93.700,00
Summe		3.946.962,82	0,00	3.946.962,82

*** Ende der Liste "Übersicht über die übertragenen Haushaltsermächtigungen" ***



Forderungsübersicht 2021

Gemeinde: 00 Samtgemeinde Hambergen

Seite : 55
Datum: 02.10.2024
Uhrzeit: 13:32:03

Art der Forderungen	Gesamtbetrag am 31.12.2021	mit einer Restlaufzeit von			Gesamtbetrag am 31.12.2020	Mehr (+) weniger (-)
		bis zu 1 Jahr	über 1 bis 5 Jahre	mehr als 5 Jahre		
	EUR	EUR	EUR	EUR	EUR	EUR
1	2	3	4	5	6	7
1. Öffentlich-rechtliche Forderungen	29.399,55	29.399,55	0,00	0,00	15.061,51	14.338,04
2. Forderungen aus Transferleistungen	146,66	146,66	0,00	0,00	156,66	-10,00
3. Sonstige privatrechtliche Forderungen	98.565,96	98.565,96	0,00	0,00	248.819,06	-150.253,10
Summe	128.112,17	128.112,17	0,00	0,00	264.037,23	-135.925,06

*** Ende der Liste "Forderungsübersicht" ***



Schuldenübersicht 2021

Gemeinde: 00 Samtgemeinde Hambergen

Seite : 56
Datum: 02.10.2024
Uhrzeit: 13:32:45

Art der Schulden	Gesamtbetrag am 31.12.2021	mit einer Restlaufzeit von			Gesamtbetrag am 31.12.2020	Mehr (+) weniger (-)
		bis zu 1 Jahr	über 1 bis 5 Jahre	mehr als 5 Jahre		
	EUR	EUR	EUR	EUR	EUR	EUR
1	2	3	4	5	6	7
1. Geldschulden	6.116.405,85	6.116.405,85	0,00	0,00	3.975.949,29	2.140.456,56
1.1 Anleihen	0,00	0,00	0,00	0,00	0,00	0,00
1.2 Verbindlichkeiten aus Krediten für Investitionen	6.116.405,85	6.116.405,85	0,00	0,00	3.975.949,29	2.140.456,56
1.3 Liquiditätskredite	0,00	0,00	0,00	0,00	0,00	0,00
1.4 Sonstige Geldschulden	0,00	0,00	0,00	0,00	0,00	0,00
2. Verbindlichkeiten aus kreditähnlichen Rechtsgeschäften	0,00	0,00	0,00	0,00	0,00	0,00
3. Verbindlichkeiten aus Lieferungen und Leistungen	4.760,27	4.760,27	0,00	0,00	4.760,27	0,00
4. Transferverbindlichkeiten	0,00	0,00	0,00	0,00	0,00	0,00
5. Sonstige Verbindlichkeiten	3.290.059,35	3.290.059,35	0,00	0,00	794.461,92	2.495.597,43
Summe	9.411.225,47	9.411.225,47	0,00	0,00	4.775.171,48	4.636.053,99

*** Ende der Liste "Schuldenübersicht" ***

Rückstellungsübersicht 2021
Samtgemeinde Hambergen

Bilanzposten	3	28	Rückstellungen	Grund	Stand	Bewegungen im Haushaltsjahr			Endbestand	davon mit Restlaufzeit		
						31.12. H.-Jahr	Zuführung	Inanspruchnahme		Auflösung	31.12. Vorjahr	bis zu 1 Jahr
	3.1	281	Rückstellungen									
			Pensionsrückstellungen und ähnliche Verpflichtungen		4.113.815,00	750.955,00	-	275.269,00	3.638.129,00			
		2811	Pensionsrückstellungen		3.537.244,00	673.489,00	-	275.269,00	3.139.024,00			
		2812	Beihilferückstellungen		576.571,00	77.466,00	-	-	499.105,00			
	3.2	282	Rückstellungen für Altersteilzeit und andere Maßnahmen		429.037,84	22.939,48	-	-	406.098,36			
		2821	Sonstige Rückstellungen für nicht in Anspruch genommenen Urlaub		92.197,71	1.444,58	-	-	90.753,13			
		2822	Sonstige Rückstellungen für geleistete Überstunden		295.139,19	20.907,61	-	-	274.231,58			
		2823	Sonstige Rückstellungen für die Inanspruchnahme von Altersteilzeit		-	-	-	-	-			
		2824	Sonstige Rückstellungen für leistungsorientierte Entgelte (LOB)		41.700,94	587,29	-	-	41.113,65			
	3.3	283	Instandhaltungsrückstellungen		59.000,00	-	-	45.000,00	104.000,00			
		2831	Instandhaltungsrückstellungen		59.000,00	-	-	45.000,00	104.000,00			
			54100.4211 Herstellung Platz und Weg		-	-	-	45.000,00	45.000,00			
			21800.4211 KGS Abriss/Unterhaltung Stützmauern		45.000,00	-	-	-	45.000,00			
			21101.4211 GS Hambergen Notausstieg Werkraum		14.000,00	-	-	-	14.000,00			
	3.4	284	Rückstellungen für die Rekultivierung und Nachsorge kommunaler Deponien		-	-	-	-	-			
		2841	Rückstellungen für die Rekultivierung und Nachsorge kommunaler Deponien		-	-	-	-	-			
	3.5	285	Rückstellungen für die Sanierung von Altlasten		-	-	-	-	-			
		2851	Rückstellungen für die Sanierung von Altlasten		-	-	-	-	-			
	3.6	286	Rückstellungen im Rahmen des Finanzausgleichs und von Steuerschuldverhältnissen		-	-	-	-	-			
		2861	Rückstellungen im Rahmen des Finanzausgleichs		-	-	-	-	-			
		2862	Rückstellungen für Steuerschuldverhältnisse		-	-	-	-	-			
	3.7	287	Rückstellungen für drohende Verpflichtungen aus Bürgschaften, Gewährleistungen und anhängigen Gerichtsverfahren		-	-	-	-	-			
		2871	Rückstellungen für drohende Verpflichtungen aus Bürgschaften, Gewährleistungen und anhängigen Gerichtsverfahren		-	-	-	-	-			
	3.8	289	Andere Rückstellungen		99.000,00	52.000,00	42.764,04	4.235,96	94.000,00			
		2891	Andere Rückstellungen		99.000,00	52.000,00	42.764,04	4.235,96	94.000,00			
			11108.4431 Prüfungsgebühren		35.000,00	13.000,00	12.864,00	4.136,00	39.000,00			
			21800.4312 Zuweisungen an Gemeinden Stadt OHZ IGS		55.000,00	30.000,00	29.900,04	99,96	55.000,00			
			28100.4313 Zuschuss VHS		9.000,00	9.000,00	-	-	-			
			Summen		4.700.852,84	825.894,48	42.764,04	324.504,96	4.242.227,36			



Anlagenbuchführung Anlagenübersicht

erstellt am: 02.10.2024 / 13:12:59
 erstellt von: Alina Ensslen
 erstellt für: 00 Samtgemeinde Hambergen
 Haushaltsjahr: 2021

Eingeschränkt auf: Alle Anlagennummern

Anlagevermögen sortiert nach Fibu-Bestandskonto	Entwicklung der Anschaffungs- und Herstellungswerte					Entwicklung der Abschreibungen						Buchwerte	
	Stand am 31.12. des Vorjahres	Zugänge im Haus- haltsjahr	Abgänge im Haus- haltsjahr	Umbuchung im Haus- haltsjahr	Stand am 31.12. des Haushalts- jahres	Stand am 31.12. des Vorjahres	Abschrei- bung im Haushalts- jahr	Auflösungen (kumulierte Abschreibungen für Abgänge)	Zuschrei- bung im Haushalts- jahr	Umbuch- ungen im Haushalts- jahr	Stand am 31.12. des Haushalts- jahres	am 31.12. des Haus- haltsjahres	am 31.12. des Vorjahres
	-EURO-	-EURO-	-EURO-	-EURO-	-EURO-	-EURO-	-EURO-	-EURO-	-EURO-	-EURO-	-EURO-	-EURO-	-EURO-
		+	-	+ / -			-	-	+	+/-			
1	2	3	4	5	6	7	8	9	10	11	12	13	14
0025000 - DV-Software	149.937,02	5.348,94	0,00	37.129,01	192.414,97	118.838,78	17.776,27	0,00	0,00	0,00	136.615,05	55.799,92	31.098,24
0040000 - Geleistete Investitionszuweisungen und -zuschüsse	217.594,22	997.250,63	0,00	1.140.000,00	2.354.844,85	149.415,69	28.157,97	0,00	0,00	0,00	177.573,66	2.177.271,19	68.178,53
0042000 - Kreisschulbaukasse (Anteil am Gesamtvermögen)	760.717,14	0,00	0,00	0,00	760.717,14	0,00	0,00	0,00	0,00	0,00	0,00	760.717,14	760.717,14
0090000 - Anzahlungen auf immaterielle Vermögensgegenstände	0,00	1.140.000,00	0,00	-1.140.000,00	0,00	0,00	0,00	0,00	0,00	0,00	0,00	0,00	0,00
0130000 - Unbebaute Grundstücke und grundstücksgleiche Rechte, Wald, Forsten	23.214,08	0,00	0,00	0,00	23.214,08	0,00	0,00	0,00	0,00	0,00	0,00	23.214,08	23.214,08
0190000 - Unbebaute Grundstücke und grundstücksgleiche Rechte, Sonstige unbebaute Grundstücke	81.934,19	3.050,00	20.720,00	0,00	64.264,19	0,00	0,00	0,00	0,00	0,00	0,00	64.264,19	81.934,19
0190010 - Gewerbegrundstücke	112.692,46	82.152,00	32.907,45	0,00	161.937,01	0,00	0,00	0,00	0,00	0,00	0,00	161.937,01	112.692,46
0211000 - Grund und Boden bei Wohnbauten	20.415,00	0,00	0,00	0,00	20.415,00	0,00	0,00	0,00	0,00	0,00	0,00	20.415,00	20.415,00
0212000 - Gebäude, Aufbauten und Betriebsvorrichtungen bei Wohnbauten	130.151,12	0,00	0,00	0,00	130.151,12	59.545,00	3.530,31	0,00	0,00	0,00	63.075,31	67.075,81	70.606,12
0221000 - Grund und Boden bei sozialen Einrichtungen	0,00	131.266,60	0,00	221.236,31	352.502,91	0,00	0,00	0,00	0,00	0,00	0,00	352.502,91	0,00
0222000 - Gebäude, Aufbauten bei sozialen Einrichtungen	14.714,22	2.309.985,68	0,00	2.306.824,94	4.631.524,84	664,80	86.104,53	0,00	0,00	0,00	86.769,33	4.544.755,51	14.049,42
0231000 - Grund und Boden mit Schulen	749.581,18	0,00	0,00	0,00	749.581,18	0,00	0,00	0,00	0,00	0,00	0,00	749.581,18	749.581,18



Anlagenbuchführung Anlagenübersicht

erstellt am: 02.10.2024 / 13:12:59
 erstellt von: Alina Ensslen
 erstellt für: 00 Samtgemeinde Hambergen
 Haushaltsjahr: 2021

Eingeschränkt auf: Alle Anlagennummern

Anlagevermögen sortiert nach Fibu-Bestandskonto	Entwicklung der Anschaffungs- und Herstellungswerte					Entwicklung der Abschreibungen					Buchwerte		
	Stand am 31.12. des Vorjahres	Zugänge im Haus- haltsjahr	Abgänge im Haus- haltsjahr	Umbuchung im Haus- haltsjahr	Stand am 31.12. des Haushalts- jahres	Stand am 31.12. des Vorjahres	Abschrei- bung im Haushalts- jahr	Auflösungen (kumulierte Abschreibungen für Abgänge)	Zuschrei- bung im Haushalts- jahr	Umbuch- ungen im Haushalts- jahr	Stand am 31.12. des Haushalts- jahres	am 31.12. des Haus- haltsjahres	am 31.12. des Vorjahres
	-EURO-	-EURO-	-EURO-	-EURO-	-EURO-	-EURO-	-EURO-	-EURO-	-EURO-	-EURO-	-EURO-	-EURO-	-EURO-
		+	-	+ / -			-	-	+	+/-			
1	2	3	4	5	6	7	8	9	10	11	12	13	14
0232000 - Gebäude, Aufbauten bei Schulen	14.544.676,75	0,00	0,00	4.329,26	14.549.006,01	4.789.634,47	310.342,91	0,00	0,00	0,00	5.099.977,38	9.449.028,63	9.755.042,28
0242000 - Gebäude, Aufbauten bei Kultur-, Sport-, Freizeit-, Gartenanlagen	3.128.325,25	9.321,09	0,00	0,00	3.137.646,34	975.210,61	64.783,29	0,00	0,00	0,00	1.039.993,90	2.097.652,44	2.153.114,64
0251000 - Grund und Boden für Brandschutz, Rettungsdienst und Katastrophenschutz	235.584,49	0,00	0,00	0,00	235.584,49	0,00	0,00	0,00	0,00	0,00	0,00	235.584,49	235.584,49
0252000 - Gebäude und Aufbauten für Brandschutz, Rettungsdienst und Katastrophenschutz	1.475.440,29	0,00	0,00	0,00	1.475.440,29	517.269,64	33.891,40	0,00	0,00	0,00	551.161,04	924.279,25	958.170,65
0291000 - Grund und Boden mit sonstigen Dienst-, Geschäfts- und anderen Betriebsgebäuden	122.239,67	0,00	0,00	0,00	122.239,67	0,00	0,00	0,00	0,00	0,00	0,00	122.239,67	122.239,67
0292000 - Gebäude, Aufbauten bei sonstigen Dienst-, Geschäfts- und anderen Betriebsgebäuden	1.679.016,33	0,00	0,00	0,00	1.679.016,33	707.536,57	19.733,05	0,00	0,00	0,00	727.269,62	951.746,71	971.479,76
0310000 - Grund und Boden des Infrastrukturvermögens	58.065,91	0,00	0,00	0,00	58.065,91	0,00	0,00	0,00	0,00	0,00	0,00	58.065,91	58.065,91
0342000 - Gebäude und Aufbauten für Entwässerungs- und Abwasserbeseitigungsanlagen	42.933,21	0,00	0,00	0,00	42.933,21	3.518,12	715,55	0,00	0,00	0,00	4.233,67	38.699,54	39.415,09
0350000 - Straßen, Wege, Plätze, Verkehrslenkungsanlagen	1.290.768,32	0,00	0,00	13.265,44	1.304.033,76	915.296,75	52.280,01	0,00	0,00	0,00	967.576,76	336.457,00	375.471,57
0360000 - Strom-, Gas-, Wasserleitungen und zugehörige Anlagen	0,00	0,00	0,00	9.089,18	9.089,18	0,00	378,72	0,00	0,00	0,00	378,72	8.710,46	0,00



Anlagenbuchführung Anlagenübersicht

erstellt am: 02.10.2024 / 13:13:00
 erstellt von: Alina Ensslen
 erstellt für: 00 Samtgemeinde Hambergen
 Haushaltsjahr: 2021

Eingeschränkt auf: Alle Anlagennummern

Anlagevermögen sortiert nach Fibu-Bestandskonto	Entwicklung der Anschaffungs- und Herstellungswerte					Entwicklung der Abschreibungen						Buchwerte	
	Stand am 31.12. des Vorjahres	Zugänge im Haus- haltsjahr	Abgänge im Haus- haltsjahr	Umbuchung im Haus- haltsjahr	Stand am 31.12. des Haushalts- jahres	Stand am 31.12. des Vorjahres	Abschrei- bung im Haushalts- jahr	Auflösungen (kumulierte Abschreibungen für Abgänge)	Zuschrei- bung im Haushalts- jahr	Umbuch- ungen im Haushalts- jahr	Stand am 31.12. des Haushalts- jahres	am 31.12. des Haus- haltsjahres	am 31.12. des Vorjahres
	-EURO-	-EURO-	-EURO-	-EURO-	-EURO-	-EURO-	-EURO-	-EURO-	-EURO-	-EURO-	-EURO-	-EURO-	-EURO-
		+	-	+ / -			-	-	+	+/-			
1	2	3	4	5	6	7	8	9	10	11	12	13	14
0390000 - Sonstige Bauten des Infrastrukturvermögens	74.345,75	0,00	0,00	16.999,37	91.345,12	27.887,12	3.623,47	0,00	0,00	0,00	31.510,59	59.834,53	46.458,63
0410000 - Bauten auf fremden Grund und Boden	35.746,42	0,00	0,00	0,00	35.746,42	20.735,40	1.939,35	0,00	0,00	0,00	22.674,75	13.071,67	15.011,02
0610000 - Fahrzeuge	2.663.916,19	63.408,22	47.312,83	36.381,75	2.716.393,33	1.144.213,23	150.699,15	47.309,83	0,00	0,00	1.247.602,55	1.468.790,78	1.519.702,96
0620000 - Maschinen und technische Anlagen	259.912,13	11.537,06	22.586,94	0,00	248.862,25	112.687,18	24.694,80	22.585,94	0,00	0,00	114.796,04	134.066,21	147.224,95
0710000 - Betriebsvorrichtungen	668.034,19	3.045,22	0,00	22.925,95	694.005,36	373.009,33	37.381,93	0,00	0,00	0,00	410.391,26	283.614,10	295.024,86
0720000 - Betriebs- und Geschäftsausstattung	1.291.305,26	179.039,65	0,00	48.625,96	1.518.970,87	789.060,07	110.304,23	0,00	0,00	0,00	899.364,30	619.606,57	502.245,19
0750000 - Sammelposten für bewegliche Vermögensgegenstände über 150,- bis 1.000,- Euro ohne Umsatzsteuer	0,00	0,00	0,00	0,00	0,00	0,00	0,00	0,00	0,00	0,00	0,00	0,00	0,00
0752010 - Sammelposten für bewegliche Vermögensgegenstände über 150,- bis 1.000,- Euro ohne Umsatzsteuer	62.854,70	0,00	62.854,70	0,00	0,00	62.837,70	0,00	62.837,70	0,00	0,00	0,00	0,00	17,00
0752011 - Sammelposten für bewegliche Vermögensgegenstände über 150,- bis 1.000,- Euro ohne Umsatzsteuer	47.648,03	0,00	47.648,03	0,00	0,00	47.636,03	0,00	47.636,03	0,00	0,00	0,00	0,00	12,00
0752012 - Sammelposten für bewegliche Vermögensgegenstände über 150,- bis 1.000,- Euro ohne Umsatzsteuer	101.014,06	0,00	101.014,06	0,00	0,00	100.999,06	0,00	100.999,06	0,00	0,00	0,00	0,00	15,00
0752013 - Sammelposten für bewegliche Vermögensgegenstände über 150,- bis 1.000,- Euro ohne Umsatzsteuer	56.753,91	0,00	56.753,91	0,00	0,00	56.739,91	0,00	56.739,91	0,00	0,00	0,00	0,00	14,00



Anlagenbuchführung Anlagenübersicht

erstellt am: 02.10.2024 / 13:13:01
 erstellt von: Alina Ensslen
 erstellt für: 00 Samtgemeinde Hambergen
 Haushaltsjahr: 2021

Eingeschränkt auf: Alle Anlagennummern

Anlagevermögen sortiert nach Fibu-Bestandskonto	Entwicklung der Anschaffungs- und Herstellungswerte					Entwicklung der Abschreibungen						Buchwerte	
	Stand am 31.12. des Vorjahres	Zugänge im Haus- haltsjahr	Abgänge im Haus- haltsjahr	Umbuchung im Haus- haltsjahr	Stand am 31.12. des Haushalts- jahres	Stand am 31.12. des Vorjahres	Abschrei- bung im Haushalts- jahr	Auflösungen (kumulierte Abschreibungen für Abgänge)	Zuschrei- bung im Haushalts- jahr	Umbuch- ungen im Haushalts- jahr	Stand am 31.12. des Haushalts- jahres	am 31.12. des Haus- haltsjahres	am 31.12. des Vorjahres
	-EURO-	-EURO-	-EURO-	-EURO-	-EURO-	-EURO-	-EURO-	-EURO-	-EURO-	-EURO-	-EURO-	-EURO-	-EURO-
		+	-	+ / -			-	-	+	+/-			
1	2	3	4	5	6	7	8	9	10	11	12	13	14
0752014 - Sammelposten für bewegliche Vermögensgegenstände über 150,- bis 1.000,- Euro ohne Umsatzsteuer	69.894,82	0,00	69.894,82	0,00	0,00	69.881,82	0,00	69.881,82	0,00	0,00	0,00	0,00	13,00
0752015 - Sammelposten für bewegliche Vermögensgegenstände über 150,- bis 1.000,- Euro ohne Umsatzsteuer	98.936,27	0,00	98.936,27	0,00	0,00	98.923,27	0,00	98.923,27	0,00	0,00	0,00	0,00	13,00
0752016 - Sammelposten für bewegliche Vermögensgegenstände über 150,- bis 1.000,- Euro ohne Umsatzsteuer	88.711,41	0,00	88.711,41	0,00	0,00	88.694,41	0,00	88.694,41	0,00	0,00	0,00	0,00	17,00
0753011 - Sammelposten aus geschenktem Vermögen	215,73	0,00	215,73	0,00	0,00	214,73	0,00	214,73	0,00	0,00	0,00	0,00	1,00
0910000 - Geleistete Anzahlungen auf Sachanlagen	0,00	10.936,10	0,00	-10.936,10	0,00	0,00	0,00	0,00	0,00	0,00	0,00	0,00	0,00
0911000 - Geleistete Anzahlungen auf Sachanlagen über € 1.000	18.059,08	2.653.217,92	0,00	-2.671.277,00	0,00	0,00	0,00	0,00	0,00	0,00	0,00	0,00	18.059,08
0961000 - Anlagen im Bau - Hochbau	1.681.780,30	1.034.996,28	34.835,75	-4.329,26	2.677.611,57	0,00	0,00	0,00	0,00	0,00	0,00	2.677.611,57	1.681.780,30
0962000 - Anlagen im Bau - Tiefbau	19.550,59	79.115,71	0,00	-30.264,81	68.401,49	0,00	0,00	0,00	0,00	0,00	0,00	68.401,49	19.550,59
1661100 - Zuführung Versorgungsrücklage aktive Bedienstete	29.471,79	1.139,47	0,00	0,00	30.611,26	0,00	0,00	0,00	0,00	0,00	0,00	30.611,26	29.471,79
1661200 - Zuführung Versorgungsrücklage Versorgungsempfänger	50.722,19	2.657,43	0,00	0,00	53.379,62	0,00	0,00	0,00	0,00	0,00	0,00	53.379,62	50.722,19
2001001 - Zuwendungen für nicht abnutzbare Vermögensgegenstände	-53.402,11	-131.266,60	0,00	0,00	-184.668,71	0,00	0,00	0,00	0,00	0,00	0,00	-184.668,71	-53.402,11

Legende: Alle währungsrelevanten Werte in EUR



Anlagenbuchführung Anlagenübersicht

erstellt am: 02.10.2024 / 13:13:01
 erstellt von: Alina Ensslen
 erstellt für: 00 Samtgemeinde Hambergen
 Haushaltsjahr: 2021

Eingeschränkt auf: Alle Anlagennummern

Anlagevermögen sortiert nach Fibu-Bestandskonto	Entwicklung der Anschaffungs- und Herstellungswerte					Entwicklung der Abschreibungen					Buchwerte		
	Stand am 31.12. des Vorjahres	Zugänge im Haus- haltsjahr	Abgänge im Haus- haltsjahr	Umbuchung im Haus- haltsjahr	Stand am 31.12. des Haushalts- jahres	Stand am 31.12. des Vorjahres	Abschrei- bung im Haushalts- jahr	Auflösungen (kumulierte Abschreibungen für Abgänge)	Zuschrei- bung im Haushalts- jahr	Umbuch- ungen im Haushalts- jahr	Stand am 31.12. des Haushalts- jahres	am 31.12. des Haus- haltsjahres	am 31.12. des Vorjahres
	-EURO-	-EURO-	-EURO-	-EURO-	-EURO-	-EURO-	-EURO-	-EURO-	-EURO-	-EURO-	-EURO-	-EURO-	-EURO-
		+	-	+ / -			-	-	+	+/-			
1	2	3	4	5	6	7	8	9	10	11	12	13	14
2111000 - Sonderposten aus Investitionszuweisungen und-zuschüssen	-5.313.433,90	-1.471.945,66	0,00	0,00	-6.785.379,56	-2.908.485,77	-198.952,98	0,00	0,00	0,00	-3.107.438,75	-3.677.940,81	-2.404.948,13
2111080 - Sonderposten aus gespendeten/geschenkten Vermögensgegenständen	-32.198,50	0,00	-215,73	0,00	-31.982,77	-27.469,12	-1.528,04	-214,73	0,00	0,00	-28.782,43	-3.200,34	-4.729,38
2111100 - Sonderposten aus Investitionszuweisungen und-zuschüssen, Land	-708.501,48	-339.802,42	0,00	0,00	-1.048.303,90	-172.212,85	-35.269,13	0,00	0,00	0,00	-207.481,98	-840.821,92	-536.288,63
2111200 - Sonderposten aus Investitionszuweisungen und-zuschüssen, Gemeinden	-55.185,39	-416.931,87	0,00	0,00	-472.117,26	-25.278,49	-13.638,56	0,00	0,00	0,00	-38.917,05	-433.200,21	-29.906,90
2111300 - Sonderposten aus Investitionszuweisungen und-zuschüssen, Zweckverbände und dergl.	-32.498,64	0,00	0,00	0,00	-32.498,64	-19.161,86	-1.457,93	0,00	0,00	0,00	-20.619,79	-11.878,85	-13.336,78
2111700 - Sonderposten aus Investitionszuweisungen und-zuschüssen, Private Unternehmen	0,00	-401,78	0,00	0,00	-401,78	0,00	-18,76	0,00	0,00	0,00	-18,76	-383,02	0,00
2111800 - Sonderposten aus Investitionszuweisungen und-zuschüssen, Übrige Bereiche	-12.764,48	-7.138,39	-7.850,00	0,00	-12.052,87	-11.350,25	-895,78	-7.847,00	0,00	0,00	-4.399,03	-7.653,84	-1.414,23
2112000 - Sonderposten für Sammelposten	-40.766,16	0,00	-40.766,16	0,00	0,00	-40.746,16	0,00	-40.746,16	0,00	0,00	0,00	0,00	-20,00
2112800 - Sonderposten aus Investitionszuweisungen und-zuschüssen für SoPo, Übrige Bereiche	-1.000,00	0,00	-1.000,00	0,00	0,00	-999,00	0,00	-999,00	0,00	0,00	0,00	0,00	-1,00



Anlagenbuchführung Anlagenübersicht

erstellt am: 02.10.2024 / 13:13:02
 erstellt von: Alina Ensslen
 erstellt für: 00 Samtgemeinde Hambergen
 Haushaltsjahr: 2021

Eingeschränkt auf: Alle Anlagennummern

Anlagevermögen sortiert nach Fibu-Bestandskonto	Entwicklung der Anschaffungs- und Herstellungswerte					Entwicklung der Abschreibungen						Buchwerte	
	Stand am 31.12. des Vorjahres -EURO-	Zugänge im Haus- haltsjahr -EURO-	Abgänge im Haus- haltsjahr -EURO-	Umbuchung im Haus- haltsjahr -EURO-	Stand am 31.12. des Haushalts- jahres -EURO-	Stand am 31.12. des Vorjahres -EURO-	Abschrei- bung im Haushalts- jahr -EURO-	Auflösungen (kumulierte Abschreibungen für Abgänge) -EURO-	Zuschrei- bung im Haushalts- jahr -EURO-	Umbuch- ungen im Haushalts- jahr -EURO-	Stand am 31.12. des Haushalts- jahres -EURO-	am 31.12. des Haus- haltsjahres -EURO-	am 31.12. des Vorjahres -EURO-
		+	-	+ / -			-	-	+	+/-			
1	2	3	4	5	6	7	8	9	10	11	12	13	14
2150000 - Erhaltene Anzahlungen auf Sonderposten	-160.000,00	0,00	0,00	0,00	-160.000,00	0,00	0,00	0,00	0,00	0,00	0,00	-160.000,00	-160.000,00
2150080 - Erhaltene Anzahlung auf Sonderposten unentgeltlich ZN	0,00	-1.427,50	0,00	0,00	-1.427,50	0,00	0,00	0,00	0,00	0,00	0,00	-1.427,50	0,00
Gesamt	25.747.123,01	6.348.553,78	634.560,01	0,00	31.461.116,78	8.024.746,19	694.575,76	546.015,81	0,00	0,00	8.173.306,14	23.287.810,64	17.722.376,82