


Jahresabschluss und Rechenschaftsbericht

Gemeinde Lübberstedt

für das Haushaltsjahr 2013



1	Allgemeines	3
2	Ergebnisrechnung	6
3	Finanzrechnung	6
4	Schlussbilanz zum 31.12.2013	6
5	Anhang zum Jahresabschluss	8
6	Rechenschaftsbericht	9
6.1	Verlauf der Haushaltswirtschaft und finanzwirtschaftliche Lage	9
6.2	Bewertung der Ergebnisrechnung	9
6.3	Bewertung der Finanzrechnung	11
6.4	Über- und außerplanmäßige Aufwendungen und Auszahlungen	13
6.5	Haushaltsreste	14
6.6	Bewertung der Schlussbilanz	14
6.7	Fazit	16
7	Kennzahlen	17
8	Vollständigkeitserklärung	19
9	Anlagen zum Rechenschaftsbericht	23

1 Allgemeines

Gemäß § 129 des Niedersächsischen Kommunalverfassungsgesetzes (NKomVG) ist der Jahresabschluss innerhalb von drei Monaten nach dem Ende des Haushaltsjahres aufzustellen.

Mit dem Jahresabschluss für das Haushaltsjahr 2013 können nun weitere Vergleiche vorgenommen und Entwicklungen beginnend ab der Ersten Eröffnungsbilanz bewertet werden.

Grundlage für die Haushaltswirtschaft ist der Haushaltsplan. Die Haushaltssatzung für das Haushaltsjahr 2013 wurde vom Gemeinderat in seiner Sitzung am 09.04.2013 beschlossen. Die Haushaltssatzung enthielt keine genehmigungspflichtigen Teile.

Nach der Bekanntmachung lag der Haushaltsplan in der Zeit vom 06.06.2013 bis 17.06.2013 öffentlich aus. Die Haushaltssatzung trat am 18.06.2013 in Kraft.

Die Haushaltssatzung wies nachfolgende Beträge aus:

§ 1

1. Im Ergebnishaushalt

1.1	Ordentliche Erträge	377.200 €
1.2	Ordentliche Aufwendungen	416.300 €
1.3	Außerordentliche Erträge	44.600 €
1.4	Außerordentliche Aufwendungen	- €

2. im Finanzhaushalt

2.1	Einzahlungen aus lfd. Verwaltungstätigkeit	361.800 €
2.2	Auszahlungen aus lfd. Verwaltungstätigkeit	385.200 €
2.3	Einzahlungen aus Investitionstätigkeit	44.700 €
2.4	Auszahlungen aus Investitionstätigkeit	7.000 €
2.5	Einzahlungen aus Finanzierungstätigkeit	- €
2.6	Auszahlungen aus Finanzierungstätigkeit	- €

§ 2

Kredite für Investitionen und Investitionsförderungsmaßnahmen werden nicht veranschlagt.

§ 3

Verpflichtungsermächtigungen werden nicht veranschlagt.

§ 4

Der Höchstbetrag, bis zu dem im Haushaltsjahr Liquiditätskredite zur rechtzeitigen Leistung von Auszahlungen in Anspruch genommen werden dürfen, wird auf 50.000 Euro festgesetzt.

§ 5

Die Steuersätze (Hebesätze) für die Realsteuern werden für das Haushaltsjahr 2013 wie folgt festgesetzt:

1. Grundsteuer	
1.1 für die land- und forstwirtschaftlichen Betriebe (Grundsteuer A)	380 v. H.
1.2 für die Grundstücke (Grundsteuer B)	380 v. H.
2. Gewerbesteuer	300 v. H.

§ 6

Über- und außerplanmäßige Aufwendungen und Auszahlungen bis 400 € oder 10 v. H. des Haushaltsansatzes, höchstens aber 800 € gelten als unerheblich. Die Zustimmung des Rates

gemäß § 58 I Nr. 9 NKomVG ist in diesen Fällen nicht erforderlich; die Unterrichtung erfolgt gemäß § 117 I NKomVG).

Teilhaushalte

Ergebnishaushalt

	Bezeichnung Teilhaushalt	ordentliche Erträge	ordentliche Aufwendungen	ordentliches Ergebnis	außer-ordentliche Aufw.	außer-ordentliche Erträge	außer-ordentlichen Ergebnis	Gesamtergebnis
TH 0	Bürgermeister	6.600 €	20.700 €	- 14.100 €	- €	- €	- €	- 14.100 €
TH 2	Innere Verwaltung	15.800 €	72.000 €	- 56.200 €	- €	44.600 €	44.600 €	- 11.600 €
TH 3	Finanz-, Schulabteilung	354.600 €	322.000 €	32.600 €	- €	- €	- €	32.600 €
TH 4	Ordnungs-, Sozialabteilung	200 €	1.600 €	- 1.400 €	- €	- €	- €	- 1.400 €
	Gesamthaushalt	377.200 €	416.300 €	- 39.100 €	- €	44.600 €	44.600 €	5.500 €

Finanzhaushalt

	Bezeichnung Teilhaushalt	Einzahlungen lfd. Verw.tätigkeit	Auszahlungen lfd. Verw.tätigkeit	Saldo lfd. Verwaltungs-tätigkeit	Einzahlungen f. Investitionen	Auszahlungen f. Investitionen	Saldo Investitions-tätigkeit	Einz. Finanzierungs-tätigkeit	Auszahlung Finanzierungs-tätigkeit	Saldo Finanzierungs-tätigkeit
TH 0	SG-Bürgermeister	4.500 €	13.500 €	- 9.000 €	- €	- €	- €	- €	- €	- €
TH 2	Innere Verwaltung	7.600 €	48.700 €	- 41.100 €	44.700 €	- €	44.700 €	- €	- €	- €
TH 3	Finanz-, Schulabteilung	349.500 €	321.400 €	28.100 €	- €	7.000 €	- 7.000 €	- €	- €	- €
TH 4	Ordnungs-, Sozialabteilung	200 €	1.600 €	- 1.400 €	- €	- €	- €	- €	- €	- €
	Gesamthaushalt	361.800 €	385.200 €	- 23.400 €	44.700 €	7.000 €	37.700 €	- €	- €	- €

Gesetzliche Grundlagen und Bestandteile

Die gesetzliche Grundlage zur Aufstellung des Jahresabschlusses ist § 128 NKomVG. Konkretisiert werden die Bestimmungen des NKomVG durch §§ 48-58 der Gemeindehaushalts- und Kassenverordnung.

Die Darstellung des Jahresabschlusses richtet sich nach den durch das Ministerium für Inneres und Sport verbindlich vorgeschriebenen Mustern.

Der Jahresabschluss besteht aus der Ergebnisrechnung, der Finanzrechnung, der Bilanz sowie einem Anhang.

Der Anhang zum Jahresabschluss gibt auch Auskunft über die Bewertungsmethoden, Abweichungen in Bezug auf die bilanziellen Abschreibungen sowie über Besonderheiten in Bezug auf Bilanzierungsgebote und -verbote. Der Anhang zum Jahresabschluss setzt sich wie folgt zusammen:

1. Rechenschaftsbericht

Der Rechenschaftsbericht bildet gemäß § 57 GemHKVO den Verlauf der Haushaltswirtschaft und die finanzwirtschaftliche Lage der jeweiligen Gemeinde ab.

2. Anlagenübersicht

Die Anlagenübersicht stellt die Entwicklung der einzelnen Vermögenstände des Anlagevermögens (ohne Finanzvermögen) dar. Die Anlagenübersicht wird nach dem verbindlichen Muster 16 zur GemHKVO aufgestellt.

3. Schuldenübersicht

Die Schuldenübersicht bildet die Restlaufzeiten der einzelnen Verbindlichkeiten ab. Die Werte der Schuldenübersicht decken sich mit den in der Bilanz ausgewiesenen Verbindlichkeiten. Die Schuldenübersicht wird im verbindlichen Muster 17 der GemHKVO dargestellt.

4. Forderungsübersicht

Die Forderungsübersicht bildet die Forderungen nach den aufgezeigten Restlaufzeiten ab. Die Aufstellung der Forderungsübersicht richtet sich nach der Gliederung der Bilanz und wird im verbindlichen Muster 18 der GemHKVO dargestellt.

2 Ergebnisrechnung

Gesamtergebnisrechnung

Die Ergebnisrechnung schließt mit folgenden Summen ab:

Ordentliche Erträge	409.735,85 €
Ordentliche Aufwendungen	428.050,19 €
Ordentliches Ergebnis	-18.314,34 €
Außerordentliche Erträge	44.798,00 €
Außerordentliche Aufwendungen	430,69 €
Außerordentliches Ergebnis	44.367,31 €
Jahresergebnis	26.052,97 €

Zum Jahresergebnis, auch der Teilhaushalte, wird auf die Anlagen verwiesen.

3 Finanzrechnung

Gesamtfinanzrechnung

Einzahlungen aus lfd. Verwaltungstätigkeit	387.448,90 €
Auszahlungen aus lfd. Verwaltungstätigkeit	357.547,81 €
Saldo aus lfd. Verwaltungstätigkeit	29.901,09 €
Einzahlungen aus Investitionstätigkeit	44.798,00 €
Auszahlungen aus Investitionstätigkeit	69.816,22 €
Saldo aus Investitionstätigkeit	-25.018,22 €
Einzahlungen aus Finanzierungstätigkeit	0,00 €
Auszahlungen aus Finanzierungstätigkeit	0,00 €
Saldo aus Finanzierungstätigkeit	0,00 €
Daraus ergeben sich	
Gesamteinzahlungen	432.246,90 €
Gesamtauszahlungen	427.364,03 €
Saldo aus haushaltsunwirksamen Vorgängen	0,00 €
Saldo der Finanzrechnung	4.882,87 €

4 Schlussbilanz zum 31.12.2013

Aktiva		Haushaltsjahr	Haushaltsjahr	Veränderungen
		2012	2013	
		EUR	EUR	
1	Immaterielles Vermögen	0,00 €	68.658,07 €	68.658,07 €
2	Sachvermögen	1.659.066,60 €	1.626.566,85 €	-32.499,75 €

3	Finanzvermögen	5.798,26 €	8.380,93 €	2.582,67 €
4	Liquide Mittel	128.485,74 €	121.848,78 €	-6.636,96 €
5	Aktive Rechnungsabgrenzung	0,00 €	18,00 €	18,00 €
	Bilanzsumme AKTIVA	1.793.350,60 €	1.825.472,63 €	32.122,03 €

Passiva		Haushaltsjahr 2012 EUR	Haushaltsjahr 2013 EUR	Veränderungen
1	Nettoposition	1.775.870,62 €	1.786.552,31 €	10.681,69 €
1.1	Basis-Reinvermögen	1.389.617,48 €	1.389.615,48 €	-2,00 €
1.2	Rücklagen	0,00 €	0,00 €	0,00 €
1.3	Jahresergebnis	-4.876,46 €	21.176,51 €	26.052,97 €
1.4	Sonderposten	391.129,60 €	375.760,32 €	-15.369,28 €
2	Schulden	12.162,98 €	745,32 €	-11.417,66 €
2.1	Geldschulden	11.519,83 €	0,00 €	-11.519,83 €
2.1	davon Verbindlichkeiten aus Krediten für Investitionen	0,00 €	0,00 €	0,00 €
2.1	davon Liquiditätskredite 2397800 Kontokorrent KSK (ZW 2)	11.519,83 €	0,00 €	-11.519,83 €
2.2	Verbindlichkeiten aus kreditähnlichen Rechtsgeschäften	0,00 €	0,00 €	0,00 €
2.3	Verbindlichkeiten aus Lieferungen und Leistungen	0,00 €	0,00 €	0,00 €
2.4	Transferverbindlichkeiten	0,00 €	0,00 €	0,00 €
2.5	Sonstige Verbindlichkeiten	643,15 €	745,32 €	102,17 €
3	Rückstellungen	5.317,00 €	38.175,00 €	32.858,00 €
4	Passive Rechnungsabgrenzung	0,00 €	0,00 €	0,00 €
	Bilanzsumme PASSIVA	1.793.350,60 €	1.825.472,63 €	32.122,03 €

Vorbelastung künftiger Haushaltsjahre

1	Haushaltsreste	7.000,00 €
2	Bürgschaften	0,00 €
3	Gewährleistungsverträge	0,00 €
	In Anspruch genommene Verpflichtungsermächtigungen	0,00 €
5	Verpflichtungsermächtigungen aus kreditähnlichen Rechtsgeschäften	0,00 €
6	über das Haushaltsjahr gestundete Beträge	0,00 €

Die Vollständigkeit und Richtigkeit des Jahresabschlusses wird gemäß § 129 NKomVG festgestellt.

Hambergen, 01.08.2018
Gemeinde Lübbestedt
Der Bürgermeister

Dieter Langmaack

5 Anhang zum Jahresabschluss

Im Anhang des Jahresabschlusses werden diejenigen Angaben aufgenommen, die für das Verständnis sachverständiger Dritter notwendig sind. Daher werden die wichtigsten Posten der Ergebnis- und Finanzrechnung und der Bilanz erläutert (§ 55 I GemHKVO).

Bilanzierungs- und Bewertungsmethoden im Jahresabschluss 2013

Die Anlagegüter sind nach den Anschaffungs- und Herstellungswerten bewertet (§§ 44 ff GemHKVO). Dazu gehören die Grundsätze der Bilanzidentität und der Einzelbewertung, die Prinzipien der Vorsicht, der Realisation, Imparität und Wertaufhellung.

In der Bilanz sind Vermögen und Schulden vollständig darzustellen. Grundsätzlich ist nach § 37 GemHKVO zum Schluss eines jeden Haushaltsjahres eine vollständige Inventur durchzuführen. Aus Gründen der Vereinfachung wird jedoch § 38 I GemHKVO angewendet. Diese Regelung erlaubt, auf die körperliche Inventur zu verzichten. Bedingung hierfür ist, dass die Buchinventur die tatsächlichen Verhältnisse zutreffend darstellt. Das eingesetzte Finanzbuchhaltungsprogramm CIP erlaubt einen Abgleich zwischen Finanz- und Anlagenbuchhaltung. So ist eine permanente Inventur sicher gestellt.

Allerdings sind die Verzeichnisse zur Ersten Eröffnungsbilanz noch nicht vollständig. Eine Erstinventur, auf die die Vereinfachungsregel angewendet werden kann, wurde dem Rechnungsprüfungsamt im Zusammenhang mit den zu prüfenden Jahresabschlüssen 2013 und 2014 vorgelegt.

Eine Vorratsbuchhaltung wird nicht geführt.

Für die Abschreibungen (§ 47 III GemHKVO) wird die verbindliche Tabelle des Landes Niedersachsen angewendet (Ausführungserlass zur Gemeindehaushalts- und kassenverordnung, Anlage 19 - RdErl. des MI vom 04.12.2006 (Nds.MBl. Nr. 2/2007 S. 42) -). Die Abschreibung wird linear berechnet. Soweit diese Abschreibungstabelle keine Regelung enthält, wird beim Anlagegut auf die verwendete Abschreibungstabelle verwiesen.

Die Schulden sind mit dem Rückzahlungsbetrag ausgewiesen. Bei den Schulden handelt es sich um langfristige Kredite am Kreditmarkt (siehe Anlagen zum Anhang) und um sonstige Verbindlichkeiten.

Abweichungen von den Bilanzierungs- und Bewertungsmethoden

Von den bisherigen Bilanzierungs- und Bewertungsmethoden wurde nicht abgewichen.

Nicht bilanzierte Verpflichtungen und Haftungsverhältnisse

Nicht bilanzierte Haftungsverhältnisse und/oder Verpflichtungen gegenüber Dritte bestehen nicht.

Jahresergebnisse (Überschüsse / Fehlbeträge)

Die Haushaltsjahre 2010 und 2011 schlossen mit einem Überschuss ab. Das Haushaltsjahr 2012 schloss hingegen mit einem Fehlbetrag ab. Das Haushaltsjahr 2013 schließt mit einem Überschuss in Höhe von 26.052,97 € ab (siehe Jahresergebnis Passiva Bilanzposition 1.3). Der in 2012 entstandene kumulierte Fehlbetrag, konnte durch das Jahresergebnis 2013 zu einen Überschuss in Höhe von 21.176,51 € verbessert werden.

6 Rechenschaftsbericht

6.1 Verlauf der Haushaltswirtschaft und finanzwirtschaftliche Lage

Die Haushaltssatzung der Gemeinde Lübbberstedt mit dem Haushaltsplan wurde vom Gemeinderat in seiner Sitzung am 09.04.2013 beschlossen. Die Haushaltssatzung enthielt keine genehmigungspflichtigen Teile. Eine Nachtragshaushaltssatzung wurde nicht beschlossen.

6.2 Bewertung der Ergebnisrechnung

Nach § 55 I 2 GemHKVO werden die wichtigsten Ergebnisse und erhebliche Abweichungen der Jahresergebnisse von den Haushaltsansätzen erläutert.

Die Haushaltsplanung wies im ordentlichen Ergebnishaushalt einen Fehlbedarf in Höhe von 39.100 € aus. Aufgrund der guten wirtschaftlichen Entwicklung und Einsparungen konnte der Fehlbedarf im Ergebnis verringert werden, sodass im ordentlichen Ergebnis ein Fehlbetrag in Höhe von 18.314,34 € entstand. Unter Berücksichtigung des außerordentlichen Ergebnisses ergab sich ein Jahresergebnis in Höhe von 26.052,97 €.

Im Rahmen einer Vereinfachung werden hier die größeren Abweichungen in den Haushaltspositionen erläutert. Soweit über-, bzw. außerplanmäßiger Aufwand entstand, wird der Planansatz mit dem über-, bzw. außerplanmäßigen Aufwand dargestellt (Beträge auf volle Euro gerundet).

Ordentliche Erträge

Bezeichnung	Plan	Ist	Abweichung	i.v.H.
Steuern und ähnliche Abgaben	316.100 €	333.627 €	17.527 €	5,54%
<i>Gewerbesteuer</i>	16.000 €	28.779 €	12.779 €	79,87%
<i>Gemeindeanteile an der Einkommenssteuer</i>	211.500 €	216.232 €	4.732 €	2,24%
Zuwendungen und allgemeine Umlagen	10.000 €	16.357 €	6.357 €	63,57%
<i>Zuweisungen für laufende Zwecke von Gemeinden</i>	3.300 €	6.658 €	3.358 €	101,75%
Auflösungserträge aus Sonderposten	14.500 €	15.369 €	869 €	6,00%
Öffentlich-rechtliche Entgelte	9.000 €	9.459 €	459 €	5,10%
privatrechtliche Entgelte	8.100 €	9.785 €	1.685 €	20,80%
Kostenerstattungen und Kostenumlagen	400 €	100 €	- 300 €	-75,00%
Zinsen und ähnliche Finanzerträge	200 €	49 €	- 151 €	-75,50%
aktivierte Eigenleistungen	- €	- €	- €	
sonstige ordentliche Erträge	18.900 €	24.990 €	6.090 €	32,22%
<i>Konzessionsabgaben</i>	18.800 €	24.819 €	6.019 €	32,02%
Summe ordentliche Erträge	377.200 €	409.736 €	32.536 €	8,63%

Erläuterungen hierzu:

Steuern und ähnliche Abgaben

Die Grundsteuer A und B, sowie die Einkommensteueranteile und die Umsatzsteueranteile entsprechen nahezu den Planwerten. Bei der Gewerbesteuer ergibt sich ein Mehrertrag.

Zuwendungen und allgemeine Umlagen

Die Zuweisungen für die Lübbberstedter Chronik fielen höher aus als in den Planungen vorgesehen.

Die Finanzhilfe für das beitragsfrei dritte Kindergartenjahr (Weitergabe an den Träger) und der Qualitätskostenzuschuss sind höher ausgefallen

Auflösungserträge aus Sonderposten:

Die Bewertung des Vermögens der Gemeinde Lübbberstedt war zum Zeitpunkt der Aufstellung des Haushaltsplans noch nicht abgeschlossen. Daher konnten in der Haushaltsplanung die Auflösungserträge aus Sonderposten (Investitionsförderungen) nicht vollständig berücksichtigt sein.

Öffentlich-rechtliche Entgelte

Die Erträge entsprachen den Ansätzen der Planung.

Privatrechtliche Entgelte

Im Jahr 2012 verzögerte sich der geplante Verkauf der Dorfchronik. Daher wurden im Haushaltsjahr 2013 mehr Erträge aus Verkauf erzielt.

Der Haushaltsansatz für Mieten und Pachten konnte hingegen nicht erreicht werden, da ab August 2013 der Spielkreis nicht mehr betrieben wurde („Interne Mietzahlung“).

Sonstige ordentliche Erträge:

Die Konzessionsabgabe fiel höher aus.

Ordentliche Aufwendungen

Bezeichnung	Plan	Ist	Abweichung	i.v.H.
Aufwendungen für aktives Personal	45.500 €	44.192 €	- 1.308 €	-2,87%
Aufwendungen für Sach- und Dienstleistungen	47.000 €	71.094 €	24.094 €	51,26%
Abschreibungen	31.600 €	34.515 €	2.915 €	9,23%
Zinsen und ähnliche Aufwendungen	500 €	40 €	- 460 €	-92,00%
Transferaufwendungen	237.300 €	263.715 €	26.415 €	11,13%
sonstige ordentliche Aufwendungen	54.400 €	14.494 €	- 39.906 €	-73,36%
Summe ordentliche Aufwendungen	416.300 €	428.050 €	11.750 €	2,82%

Aufwendungen für Sach- und Dienstleistungen:

Unterhaltung des sonstigen unbeweglichen Vermögens: Die Unterhaltung der Straßen und Wege sowie der Verbrauch der Straßenbeleuchtung und die Unterhaltung der Straßenbeleuchtung fielen höher aus.

Abschreibungen:

Bei Aufstellung des Haushaltsplans war das Anlagevermögen nicht vollständig bewertet.

Zinsen und ähnliche Aufwendungen:

Die Gemeinde Lübbberstedt ist schuldenfrei. Zinsen für Darlehen fallen nicht an.

Da im Haushaltsjahr 2013 zudem kaum Steuerrückzahlungen anfielen, wurde auch nur sehr geringer Zinsaufwand verursacht.

Transferaufwendungen:

Die Gewerbesteuerumlage war etwas höher als geplant. Für die Kreis- und Samtgemeindeumlage wurden Rückstellungen für das Haushaltsjahr 2014 gebildet, sodass der Planansatz überschritten wurde.

Jahresergebnis	Plan	Ist	Abweichung	i.v.H.
Ordentliches Ergebnis	- 39.100 €	- 18.314 €	20.786 €	-53,16%
außerordentliche Erträge	44.600 €	44.798 €	198 €	
außerordentliche Aufwendungen	- €	431 €	431 €	
außerordentliches Ergebnis	44.600 €	44.367 €	- 233 €	
Jahresergebnis	5.500 €	26.053 €	20.553 €	373,69%

Teilergebnis-, Teilfinanzrechnungen:

Der Haushalt ist nach den Vorschriften der Gemeindehaushalts- und Kassenverordnung in Teilhaushalte zu gliedern. Diese Gliederung entspricht der örtlichen Verwaltungsgliederung.

Aufgrund der finanziellen Größenordnung des Haushalts und seiner Teilhaushalte wird aus Vereinfachungsgründen an dieser Stelle auf die Erläuterung auch evtl. erheblicher Abweichungen innerhalb der Teilhaushalte verzichtet. Aus den Erläuterungen zum Ergebnis- und Teilhaushalt können die Begründungen übertragen werden.

6.3 Bewertung der Finanzrechnung

Nach § 55 I 2 GemHKVO werden die wichtigsten Ergebnisse und erhebliche Abweichungen der Jahresergebnisse von den Haushaltsansätzen erläutert.

Die Haushaltssatzung wies einen Fehlbedarf im Saldo aus laufender Verwaltungstätigkeit (Zeile 18 der Finanzrechnung) von 23.400 € aus. Es konnte im Ergebnis ein Überschuss erreicht werden.

Da die Gemeinde Lübbberstedt schuldenfrei ist, sind keine Tilgungen zu leisten gewesen (Zeile 35 der Finanzrechnung).

Die Einzahlungen und Auszahlungen für Investitionstätigkeit sind unten erläutert.

Im Rahmen einer Vereinfachung werden hier die größeren Abweichungen in den Haushaltspositionen der Ein- und Auszahlungen aus laufender Verwaltungstätigkeit aufgeführt (Beträge auf volle Euro gerundet):

Einzahlungen aus laufender Verwaltungstätigkeit

Bezeichnung	Plan	Ist	Abweichung	i.v.H.
Steuern und ähnliche Abgaben	315.200 €	334.193 €	18.993 €	6,03%
<i>Grundsteuer B</i>	70.100 €	70.283 €	183 €	0,26%
<i>Gewerbesteuer</i>	15.600 €	29.247 €	13.647 €	87,48%
<i>Gemeindeanteile an der Einkommenssteuer</i>	211.500 €	216.232 €	4.732 €	2,24%
Zuwendungen und allgemeine Umlagen	10.000 €	16.357 €	6.357 €	63,57%
<i>Zuweisungen für laufende Zwecke vom Land</i>	4.800 €	3.095 €	- 1.705 €	-35,53%
<i>Zuweisungen für laufende Zwecke von Gemeinden (GV)</i>	3.300 €	6.658 €	3.358 €	101,75%
Öffentlich-rechtliche Entgelte	9.000 €	9.392 €	392 €	4,36%
privatrechtliche Entgelte	8.100 €	6.740 €	- 1.361 €	-16,80%
<i>Mieten und Pachten</i>	8.000 €	644 €	- 7.356 €	-91,95%
Kostenerstattungen und Kostenumlagen	400 €	464 €	64 €	15,98%
Zinsen und ähnliche Einzahlungen	200 €	49 €	- 151 €	-75,50%
Sonstige haushaltswirksame Einzahlungen	18.900 €	20.255 €	1.355 €	7,17%
<i>Konzessionsabgaben</i>	18.800 €	20.119 €	1.319 €	7,02%

Summe der Einzahlungen aus laufender Verwaltungstätigkeit	361.800 €	387.449 €	25.649 €	7,09%
--	------------------	------------------	-----------------	--------------

Auszahlungen aus laufender Verwaltungstätigkeit

Bezeichnung	Plan	Ist	Abweichung	i.v.H.
-------------	------	-----	------------	--------

Auszahlungen für aktives Personal	45.500 €	44.792 €	- 708 €	-1,56%
Auszahlungen für Sach- und Dienstleistungen und für geringwertige Vermögensgegenstände	47.500 €	67.965 €	20.465 €	43,08%
Zinsen und ähnliche Auszahlungen	500 €	40 €	- 460 €	-92,00%
Transferauszahlungen	237.300 €	232.057 €	- 5.243 €	-2,21%
sonstige haushaltswirksame Auszahlungen	54.400 €	12.694 €	- 41.706 €	-76,67%
Summe der Auszahlungen aus laufender Verwaltungstätigkeit	385.200 €	357.548 €	- 27.652 €	-7,18%

Die Erläuterungen lassen sich aus der Ergebnisrechnung übertragen.

Einzahlungen aus Investitionstätigkeit

Bezeichnung	Plan	Ist	Abweichung	i.v.H.
Zuwendungen für Investitionstätigkeit	- €	- €	- €	
Veräußerung von Sachvermögen	44.700 €	44.798 €	98 €	
Summe der Einzahlungen aus Investitionstätigkeit	44.700 €	44.798 €	98 €	

Die Gemeinde Lübbenstedt verkaufte an der Schmiedestraße zwei Grundstücke.

Auszahlungen aus Investitionstätigkeit				
Bezeichnung	Plan	Ist	Abweichung	i.v.H.
Baumaßnahmen	- €	1.080 €	1.080 €	
Erwerb von beweglichem Sachvermögen	- €	- €	- €	#DIV/0!
Erwerb von Finanzvermögensanlagen	- €	- €	- €	
Aktivierbare Zuwendungen	7.000 €	68.736 €	61.736 €	
Summe der Auszahlungen aus Investitionstätigkeit	7.000 €	69.816 €	62.816 €	897,37%
Baumaßnahmen				
Anbau Nebengebäude Mühle		338,50 €		
Straßenbeleuchtung Driftsweg		741,27 €		

Bei der Zuwendung handelt es sich um den Anteil der Gemeinde Lübbenstedt an der Erweiterungsmaßnahme der Kindertagesstätte Axstedt.

Weitere Erläuterungen zu den Baumaßnahmen siehe Abschnitt Bilanz.

Erwerb von beweglichem Sachvermögen

Im Haushaltsjahr 2013 erwarb die Gemeinde Lübbenstedt kein bewegliches Sachvermögen.

Ein- und Auszahlungen aus Finanzierungstätigkeit

Bezeichnung	Plan	Ist	Abweichung	i.v.H.
Einzahlungen aus Finanzierungstätigkeit; Aufnahme von Krediten und inneren Darlehen für Investitionstätigkeit	- €	- €	- €	
Auszahlung Finanzierungstätigkeit; Tilgung von Krediten und Rückzahlung von inneren Darlehen für Investitionstätigkeit	- €	- €	- €	

6.4 Über- und außerplanmäßige Aufwendungen und Auszahlungen

§ 117 NKomVG regelt die über- und außerplanmäßigen Aufwendungen und Auszahlungen. Sie sind nur zulässig, wenn sie zeitlich und sachlich unabweisbar sind; ihre Deckung muss gewährleistet sein. In Fällen von unerheblicher Bedeutung entscheidet der Samtgemeindebürgermeister. § 6 der Haushaltssatzung enthält die Wertgrenzen.

Nicht im Haushaltsplan veranschlagte Abschreibungen oder die veranschlagten Abschreibungen überschreitende Abschreibungen gelten nicht als über- oder außerplanmäßiger Aufwand. Im Haushaltsjahr 2013 entstanden die nachstehenden über- bzw. außerplanmäßigen Aufwendungen und Auszahlungen.

Deckungskreis/Konto	Betrag	Begründung	Genehmigt am	Mitteilung an Rat am
DK 126 DGH	951,78 €	Die Reparatur von Spielgeräten auf dem Spielplatz hat Mehraufwand verursacht	ohne	Jahresabschluss
DK 127 Straßen, Wege, Plätze	7.193,50 €	Für die Instandhaltung der Asphaltstraßen wurden mehr Mittel benötigt	14.11.2013	Jahresabschluss
DK 172 Steuern, allgem. Zuweisungen	5.144,64 €	Rückstellungsbildung für Umlagen wg. höherer Steuerkraft	ohne	Jahresabschluss
DK180 Friedhof	487,53 €	Ersatzbeschaffung Geräte und Heckenpflanzen verursachten Mehraufwand	ohne	Jahresabschluss
DK 128 Straßenbeleuchtung	1.700,07 €	Schadenfall verursachte Mehraufwand		Jahresabschluss
56100.4271	100,58 €	Die Durchführung des Umwelttages war etwas teurer als geplant	ohne	Jahresabschluss
Summe:	15.578,10 €			

6.5 Haushaltsreste

Gemäß § 128 III Nr. 5 NKomVG (§ 100 III Nr. 5 NGO) in Verbindung mit § 20 GemHKVO ist dem Anhang zum Jahresabschluss eine Übersicht über die in das folgende Jahr zu übertragene Haushaltsermächtigungen beizufügen.

Es wurde ein Haushaltsrest in Höhe von 7.000 € beim Produkt 365600.0042100 Kindergarten Lübberstedt für die Zuweisung an die Gemeinde Axstedt für die Einrichtung der 4. Gruppe im Kindergarten Axstedt gebildet.

6.6 Bewertung der Schlussbilanz

Aktiva

Die Aktiva gibt Auskunft über das Vermögen, welches der Kommune zur Verfügung steht. Dieses Vermögen gliedert sich in Immaterielles Vermögen, Sachvermögen und Finanzvermögen. Zudem werden auf der Aktiva die Liquidien Mittel und auch die Aktive Rechnungsabgrenzung ausgewiesen.

Der Bilanzwert ist eine Stichtagsbetrachtung zum 31.12. eines jeden Jahres.

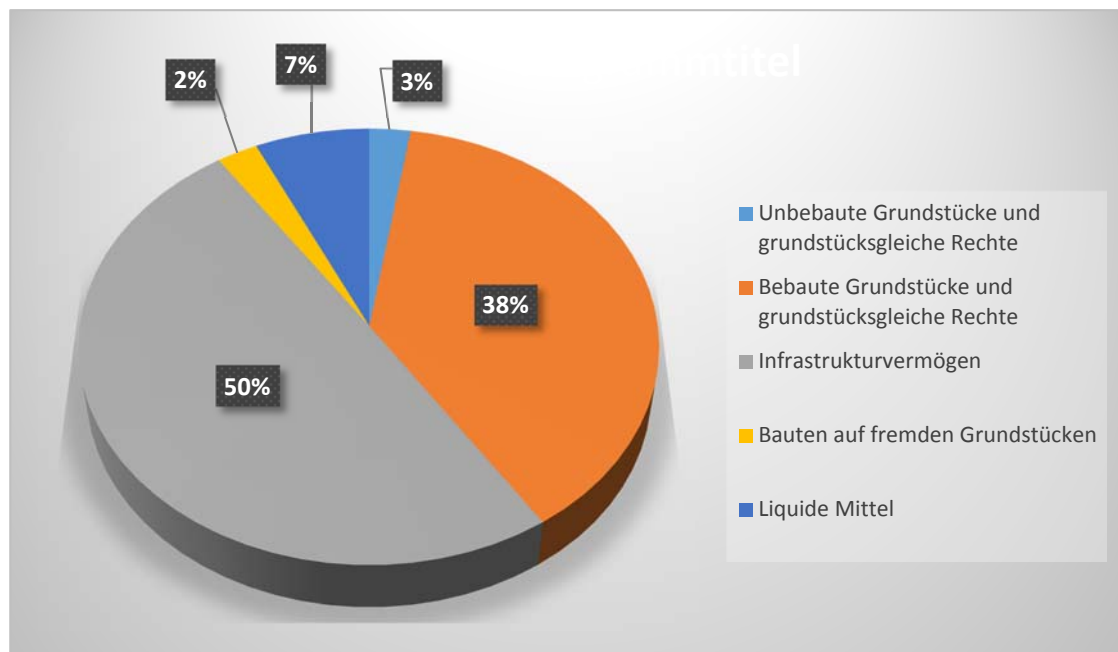
In der Schlussbilanz 2012 wies die Aktiva eine Gesamtsumme von 1.793.350,60 Euro aus. In der Schlussbilanz 2013 wies die Aktiva eine Gesamtsumme von 1.825.472,63 Euro aus.

Hieraus ergibt sich in 2013 eine Erhöhung von Vermögenswerten in Höhe von 32.122,03 Euro.

Zusammensetzung des Anlagevermögens

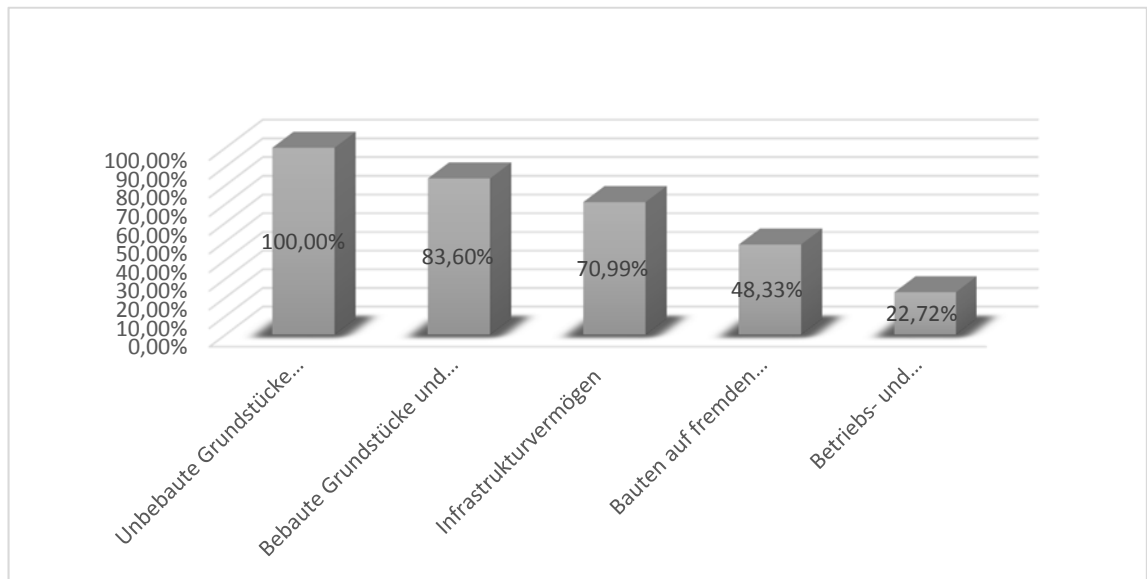
Eine detaillierte Zusammenstellung des Anlagevermögens ist der Anlagenübersicht zu entnehmen.

Das Anlagevermögen setzt sich wie folgt zusammen:



Von den ursprünglichen Herstellungskosten sind noch folgende Werte im bilanziellen Anlagevermögen vorhanden (der Rest ist bereits abgeschrieben):

Anteil der Restbuchwerte an den Anschaffungs- und Herstellungskosten



Immaterielles Vermögen

Das immaterielle Vermögen erhöhte sich im Laufe des Haushaltsjahres 2013 auf 68.658,07 €. Die Gemeinde Lübbberstedt leistete eine Investitionskostenzuweisung an die Gemeinde Axstedt für den in 2013 durchgeführten Umbau im Kindergarten Axstedt.

Sachvermögen

Der Anbau am Nebengebäude der Mühle wurde abgeschlossen und im Haushaltsjahr 2013 erfolgte noch eine Nachaktivierung.

Zudem wurde im Driftsweg eine neue Straßenlampe aufgestellt.

Vermindert wurde die Bilanzsumme um die planmäßigen Abschreibungen.

Finanzvermögen

Insbesondere durch die höheren öffentlich-rechtlichen Forderungen stieg das Finanzvermögen im Vergleich zur Schlussbilanz 2012 um 2.582,67 €.

Liquide Mittel

Die liquiden Mittel verringerten sich im Vergleich zur Schlussbilanz 2012 um 6.636,96 € auf 121.848,78 € (siehe Forderungen aus der Einheitskasse).

Aktive Rechnungsabgrenzung

Im Haushaltsjahr 2013 wurde eine Aktive Rechnungsabgrenzung in Höhe von 18,00 € gebucht.

Passiva

Die Passiva gibt Auskunft über die Mittelherkunft, mit der das Vermögen auf der Aktiva finanziert wurde. Die Passiva gliedert sich in die Nettoposition, Schulden und Rückstellungen. Zudem wird auf der Passiva auch die Passive Rechnungsabgrenzung ausgewiesen.

Der Bilanzwert ist eine Stichtagsbetrachtung zum 31.12. eines jeden Jahres.

In der Schlussbilanz 2012 beträgt die Passiva insgesamt 1.793.350,60 Euro.

In der Schlussbilanz 2013 wies die Passiva eine Gesamtsumme von 1.825.472,63 Euro aus.

Hieraus ergibt sich in 2013 ein Erhöhung der Passiva um 32.122,03 €.

Nettoposition

Die Nettoposition stellt den wertmäßigen Überschuss des Vermögens über die Schulden und Rückstellungen der Kommune dar.

Sie ist somit abhängig von der Bewertung und den Bewegungen der übrigen Bilanzpositionen.

Die Nettoposition setzt sich aus dem Basisreinvermögen, den Rücklagen, dem Jahresergebnis und den Sonderposten zusammen.

In der Schlussbilanz 2013 beträgt die Nettoposition 1.786.552,31 €. In der Schlussbilanz 2012 wies die Nettoposition eine Gesamtsumme von 1.775.870,62 € aus.

Sonderposten

Sonderposten werden gemäß § 42 V GemHKVO für Empfangene Investitionszuweisungen und -zuschüsse für abnutzbare Vermögensgegenstände gebildet. Diese werden entsprechend der Nutzungsdauer des Vermögensgegenstandes aufgelöst.

Im Vergleich zur Schlussbilanz 2012 verringerte sich die Summe der Sonderposten um 15.369,28 € auf 375.760,32 €.

Im Haushaltsjahr 2013 erhielt die Gemeinde Lübbberstedt keine Zuwendungen für Investitionen, sodass keine neuen Sonderposten gebildet wurden.

Schulden

Als Schulden werden neben den Investitionskrediten auch die Verbindlichkeiten aus der Einheitskasse / Liquiditätskredite sowie die Verbindlichkeiten aus Lieferung und Leistung bewertet.

Die Bilanz der Gemeinde Lübbberstedt weist lediglich eine Verbindlichkeit auf Aufwendungen für Sach- und Dienstleistungen in Höhe von 745,32 € aus.

Rückstellungen

Rückstellungen werden für Verpflichtungen gebildet, die dem Grunde nach zu erwarten sind, deren Höhe oder Fälligkeit aber noch ungewiss sind (§ 123 II NKomVG, § 43 GemHKVO). Der Aufwand ist im Jahr der **Verursachung** darzustellen.

Die Summe der gebildeten Rückstellungen beträgt zum 31.12.2013 insgesamt 38.175 € und ist damit um 32.858 € höher als zum Vorjahr.

Rückstellungen wurden zum Jahresabschluss 2013 im Rahmen des Finanzausgleichs in Höhe von 23.300 € (Kreis- und Samtgemeindeumlage) und bei den „Anderen Rückstellungen“ in Höhe von 14.875 € für die ausstehenden Prüfgebühren zur Prüfung der Jahresrechnungen und Nachforderungen des Kindergartenträgers aus dem Betriebskosten für das Jahr 2013 gebildet.

Passive Rechnungsabgrenzung

Buchungsfälle der passiven Rechnungsabgrenzung sind nicht angefallen.

6.7 Fazit

In die weitere Betrachtung ist auch der Zeitraum vom 31.12.2013 bis zur Aufstellung des Jahresabschlusses im Mai/Juni 2018 einzubeziehen.

Dabei zeigt sich, dass die Gemeinde Lübbberstedt weiterhin schuldenfrei ist.

Durch die Aufnahme auch Lübbberstedter Kinder im Kindergarten Axstedt und der geschlossenen Vereinbarung zur Kostenteilung konnte ein pädagogisch und wirtschaftlich gutes

Angebot auch für die Lübbestedter Kinder geschaffen werden. Der Kinderspielkreis Lübbestedt schloss im August 2013.

Die Gemeinde Lübbestedt entschied sich, die Verantwortung für die Kindertagesstätten auch weiterhin zu übernehmen. In der Folge wird sich hier ein höherer Aufwand an Betriebskosten und eine Minderung des Finanzmittelbestandes durch den Ausbau der Kindertagesbetreuung wahrscheinlich ergeben.

Die Sanierung des Dorfgemeinschaftshauses konnte durch Eigenmittel und durch Förderleistungen realisiert werden. Der Eigenanteil der Gemeinde fiel höher aus als geplant.

Getätigte Investitionen konnten aus dem Finanzmittelbestand finanziert werden. Eine Kreditaufnahme erfolgte im Betrachtungszeitraum nicht.

Bei den Erträgen aus Steuern, insbesondere bei den Einkommenssteueranteilen kann weiterhin eine stabile Entwicklung erwartet werden. Diese wird nicht dauerhaft anhalten.

Auffallend ist die geringe Steuerquote (siehe unten Kennzahlen). Es sollten Überlegungen zur Anpassung der Steuerhebesätze einsetzen.

Durch den weiterhin positiven Finanzmittelbestand und die Schuldenfreiheit ist die Liquidität der Gemeinde Lübbestedt gesichert.

Insgesamt ist die stetige Aufgabenerfüllung der Gemeinde Lübbestedt nicht gefährdet.

7 Kennzahlen

Nach § 21 GemHKVO setzt die Gemeinde nach betriebswirtschaftlichen Grundsätzen eine Kosten- und Leistungsrechnung und das Controlling (Steuerung) mit einem unterjährigen Berichtswesen ein. Diese gesetzliche Forderung betont die örtlichen Bedürfnisse. Vereinfacht gesagt, fassen Kennzahlen die für die Verwaltung relevanten Sachverhalte zusammen und informieren über deren Entwicklung. Kennzahlen wurden noch nicht gebildet. Hilfsweise wird daher eine Auswahl aus den Daten der Haushaltswirtschaft dargestellt:

Kennzahl	Aussage	Ergebnis 2013	Ergebnis 2012	Ergebnis 2011
Steuerquote	Die Steuerquote gibt, zu welchem Teil sich die Gemeinde im Haushaltsjahr "selbst" finanzieren kann. Die Kennzahl gibt dabei eine Tendenz an, inwieweit die Kommune in der Zukunft in der Lage ist, ihre Aufgaben aus eigener Kraft zu erfüllen.	77,94%	76,75%	76,15%
Allgemeine Umlagequote	Die allgemeine Umlagequote gibt an, zu welchem Teil sich die Kommune selbst durch Umlagen finanzieren kann. Im Übrigen gilt die Aussage wie bei der Steuerquote.	0,00%	0,00%	0,00%
Personalintensität	Die Personalintensität gibt an, welchen Anteil die Personalaufwendungen an den ordentlichen Aufwendungen ausmachen. Die Kennzahl gibt Auskunft darüber, in welchem Umfang Mittel jetzt und voraussichtlich auch zukünftig für Personalausgaben gebunden sind und anderweitig nicht zur Verfügung stehen.	10,32%	15,02%	14,42%
Abschreibungsintensität	Die Kennzahl zeigt an, in welchem Umfang die Kommune durch die Nutzung ihres Vermögens belastet wird.	8,06%	8,91%	8,70%

Zinslastquote	Die Kennzahl gibt die Belastung der Gemeinde durch Zinsaufwendungen an. Hohe Zinslastquoten haben eingeschränkte Handlungsmöglichkeiten der Gemeinde im Haushaltsjahr und voraussichtlich auch in der Zukunft zur Folge.	0,01%	0,03%	0,01%
Liquiditätskreditquote	Die Kennzahl gibt an, in welchem Verhältnis die Einzahlungen aus lfd. Verwaltungstätigkeit zu einander stehen. Je höher die Kennzahl, desto größer ist das Risiko einer möglichen Zahlungsunfähigkeit der Gemeinde.	0,00%	0,00%	0,00%
Reinvestitionsquote	Die Kennzahl gibt an, ob die Investitionen im Haushaltsjahr ausgereicht haben, um den Werteverlust des Anlagevermögens durch Abschreibungen auszugleichen.	209,89%	12,62%	8,84%
Fremdkapitalquote	Der Verschuldungsgrad zeigt die Relation von Nettoposition zur Bilanzsumme und gibt damit Auskunft über die Finanzierungsstruktur.	2,13%	0,97%	0,56%

Deckungszahlen

Die Deckungszahlen sollen Auskunft über die langfristige Stabilität eines Betriebes geben. Je höher die Deckungszahlen, desto besser ist die finanzwirtschaftliche Situation eines Betriebes (aus Kommunales Rechnungswesen in Niedersachsen, Band 2 Jahresabschluss und Jahresabschlussanalyse von Andreas Lasar, Seite 504).

Der Anlagendeckungsgrad errechnet sich aus dem Verhältnis der Nettoposition zum / Anlagevermögen.					
	<u>2013</u>		<u>2012</u>		
Nettoposition	1.786.552,31 €	105,39%	1.775.870,62 €	107,04%	
/ Anlagevermögen	1.695.224,92 €		1.659.066,60 €		
Der Anlagendeckungsgrad B berücksichtigt zusätzlich das langfristige Fremdkapital.					
	<u>2013</u>		<u>2012</u>		
Nettoposition +	1.786.552,31 €	105,39%	1.775.870,62 €	107,04%	
langfristiges Fremdkapital	0,00 €		0,00 €		
/ Anlagevermögen	1.695.224,92 €		1.659.066,60 €		

8 Vollständigkeitserklärung

Jahresabschluss der Gemeinde Lübberstedt zum 31.12.2013

Gegenüber dem Rechnungsprüfungsamt (RPA) des Landkreises Osterholz erkläre ich als Bürgermeisterin folgendes:

Die für die Rechnungsprüfung erbetenen und notwendigen Aufklärungen und Nachweise wurden vollständig und nach bestem Wissen und Gewissen gegeben.

Als Auskunftspersonen habe ich die nachfolgend aufgeführten Personen benannt:

Name	Vorname	ggf. für folgende Sachverhalte
Ehrichs	Marco	
Pleuß	Dennis	
Antholz	Burkhard	Kasse

2.1 Es sind alle Bücher und Schriften vollständig zur Verfügung gestellt worden. Zu den Schriften gehören insbesondere auch vertragliche Vereinbarungen, Dienst- und Arbeitsanweisungen sowie sonstige Organisationsunterlagen, die zum Verständnis der Rechnungslegung erforderlich sind.

2.2 In den vorgelegten Büchern sind alle Geschäftsvorfälle erfasst, die für den Jahresabschluss buchungspflichtig geworden sind.

2.3 Für die Aufstellung des Jahresabschlusses wurden
 eigene EDV-Anlagen eingesetzt.
 Arbeiten auf fremden EDV-Anlagen abgewickelt.
 EDV-Anlagen nicht eingesetzt (die folgenden Punkte 2.4. und 2.5 entfallen).

2.4 Beim Einsatz der EDV-Anlagen

sind die EDV-Verfahren auf der Grundlage der organisatorischen Vorkehrungen und Kontrollen nur nach den zur Verfügung gestellten Programmen und den aufgezeichneten Bedienungseingriffen bzw. den vorgelegten Dienst- und Arbeitsanweisungen sowie Organisationsunterlagen durchgeführt worden.

sind die EDV-Verfahren auf der Grundlage der vertraglichen Vereinbarungen mit fremden Rechenzentren entsprechend den gesetzlichen Anforderungen durchgeführt worden.

wurden die organisatorischen Vorkehrungen und Kontrollen bzw. vertraglichen Vereinbarungen für die Abrechnung nicht durchgängig eingehalten. Die Einzelheiten und Auswirkungen sind in der Anlage erläutert.

Eine Beeinträchtigung der ordnungsgemäßen Rechnungslegung ergibt sich nach meiner Beurteilung

nicht.

kann von mir nicht ausgeschlossen werden.

2.5 Im Bereich des Rechnungswesens (z. B. Buchführung, Personalabrechnung, Gebührenabrechnung usw.) werden folgende Programme eingesetzt:

Programmbezeichnung/Versions-Nr.	zertifiziert am	Freigabe am
CIP Kommunal 4.2	10.02.2004	

Durch eigene Testläufe ist die Funktionalität der Programme nachgewiesen. Der Umfang und die Art der Testläufe sind in der Anlage beschrieben und erläutert.

Nach den Erkenntnissen im laufenden Betrieb ist die Funktionalität der Programme gegeben. Die Grundsätze ordnungsgemäßer Buchführung (GoB) sind/werden erfüllt.

Nach den Erkenntnissen im laufenden Betrieb ist die Funktionalität der Programme nicht vollständig gegeben. Die eingeschränkte Funktionalität und die Auswirkungen auf die Grundsätze ordnungsgemäßer Buchführung (GoB) sind in der Anlage dargestellt.

2.6 Die Grundsätze ordnungsgemäßer Inventur wurden beachtet und alle im wirtschaftlichen Eigentum stehenden Vermögensgegenstände und die Schulden sind erfasst worden.

2.7 Es ist sichergestellt, dass im Rahmen der gesetzlichen Aufbewahrungspflichten und –fristen auch die nicht ausgedruckten Daten der Bücher (vgl. § 36 GemHKVO) jederzeit verfügbar sind und innerhalb angemessener Frist lesbar gemacht werden können.

3.1 Im Jahresabschluss sind alle bilanzierungspflichtigen Vermögensgegenstände, Sonderposten, Rückstellungen, Verbindlichkeiten und Abgrenzungen berücksichtigt. Alle erforderlichen Angaben wurden nach den einschlägigen Rechtsvorschriften gemacht.

3.2 Besondere Umstände, die der Fortführung der Verwaltungstätigkeit/von Teilen der Verwaltungstätigkeit oder der Vermittlung eines den tatsächlichen Verhältnissen entsprechenden Bildes der Vermögens- und Finanzlage entgegenstehen könnten

bestehen nicht.

sind im Anhang gesondert aufgeführt.

sind in der Anlage angegeben.

3.3 Eine Übersicht über

alle Unternehmen, mit denen die Gemeinde zum Bilanzstichtag verbunden war,

alle Unternehmen, mit denen zum Bilanzstichtag ein Beteiligungsverhältnis bestanden hat,

alle Sondervermögen der Gemeinde,

alle Zweckverbände, in denen die Gemeinde zum Bilanzstichtag Mitglied war,

alle Anstalten des öffentlichen Rechts, bei denen die Gemeinde Gewährsträger/Mitgewährsträger zum Bilanzstichtag war,

wurde dem RPA ausgehändigt.

Ausleihungen, Forderungen oder Verbindlichkeiten (einschließlich Eventualverbindlichkeiten) gegenüber den o. g. Unternehmen, bestanden

nicht.

nur in der Höhe, in der sie in der Jahresrechnung als solche ersichtlich sind.

3.4 Verbindlichkeiten aus Gewährleistungsverträgen sowie Haftungsverhältnissen aus der Bestellung von Sicherheiten für fremde Verbindlichkeiten bestanden

nicht

nur in der Höhe, in der sie im Jahresabschluss als solche ersichtlich sind.

3.5 Patronatserklärungen und Bürgschaften, die nicht aus dem Jahresabschluss ersichtlich sind,

bestanden nicht

sind in der Anlage aufgeführt.

3.6 Gewährte Vorschüsse, Kredite sowie eingegangene Haftungsverhältnisse (vgl. § 55 Abs. 2 GemHKVO) bestanden

nicht

nur in der Höhe, in der sie im Anhang angegeben sind.

3.7 Verträge, die wegen ihres Gegenstandes, ihrer Dauer, möglicher Vertragsstrafen oder aus anderen Gründen für die Beurteilung der wirtschaftlichen Lage der Gemeinde von Bedeutung sind oder werden können (z. B. Verträge mit Lieferanten und Abnehmern)

bestanden nicht.

sind in der Anlage aufgeführt.

3.8 Rechtsstreitigkeiten und sonstige Auseinandersetzungen, die für die Beurteilung der wirtschaftlichen Lage der Gemeinde von Bedeutung sind,

lagen am Bilanzstichtag und liegen auch zurzeit nicht vor.

sind in der Anlage aufgeführt.

3.9 Die Sicherheitsstandards nach § 41 GemHKVO sind in der Dienstanweisung vom 14.06.1979 (Neufassung 15.03.2015)

vollständig geregelt.

nicht vollständig geregelt; Begründung siehe Anlage.

3.10 Bei der Einhaltung kam/kommt es zu folgenden Störungen:

keine.

siehe Anlage.

3.11 Kenntnisse darüber, dass der Jahresabschluss mit Anhang und Anlagen wesentliche falsche Angaben aufgrund von Täuschungen und/oder Vermögensschädigungen enthalten könnte, insbesondere solche denen eine besondere Rolle im internen Kontrollsystem zukommt oder eine wesentliche Auswirkung auf den Jahresabschluss haben könnten

habe ich Ihnen mitgeteilt.

sind mir nicht bekannt.

3.12 Sonstige Verstöße gegen Rechtsvorschriften, ergänzende Satzungen und sonstige ortsrechtliche Bestimmungen, die Bedeutung für den Inhalt des Jahresabschlusses mit Anhang und Anlagen haben könnten,

X bestanden nicht.

O habe ich Ihnen vollständig mitgeteilt.

Hambergen, den 01.08.2018

Der Bürgermeister

Dieter Langmaack

9 Anlagen zum Rechenschaftsbericht

Ergebnis- und Finanzrechnung
Bilanz
Übertragene Haushaltsermächtigungen
Forderungsübersicht
Schuldenübersicht
Rückstellungsübersicht
Anlagenübersicht



Ergebnisrechnung 2013

Gemeinde: 06 Lübbstedt

Seite : 25

Datum: 07.08.2018

Uhrzeit: 12:09:57

Erträge und Aufwendungen	Ergebnis des Vorjahres	Ergebnis des Haushalts- jahres	Ansätze des Haushalts- jahres	Plan-Ist-Vergleich mehr (+) weniger (-)
	2012	2013	2013	2013
	EUR	EUR	EUR	EUR
1	2	3	4	5
1. + Steuern und ähnliche Abgaben	289.581,05	333.627,18	316.100,00	17.527,18
2. + Zuwendungen und allgemeine Umlagen	12.467,68	16.356,57	10.000,00	6.356,57
3. + Auflösungserträge aus Sonderposten	15.491,01	15.369,28	14.500,00	869,28
5. + öffentlich-rechtliche Entgelte	15.509,50	9.459,00	9.000,00	459,00
6. + privatrechtliche Entgelte	7.101,21	9.784,50	8.100,00	1.684,50
7. + Kostenerstattungen und Kostenumlagen	463,92	100,00	400,00	-300,00
8. + Zinsen und ähnliche Finanzerträge	464,31	49,00	200,00	-151,00
11. + sonstige ordentliche Erträge	19.083,63	24.990,32	18.900,00	6.090,32
12. = Summe ordentliche Erträge	360.162,31	409.735,85	377.200,00	32.535,85
13. - Aufwendungen für aktives Personal	56.657,76	44.192,39	45.500,00	-1.307,61
15. - Aufwendungen für Sach- und Dienstleistungen	51.144,11	71.093,82	61.900,00	9.193,82
16. - Abschreibungen	33.614,02	34.515,21	31.600,00	2.915,21
17. - Zinsen und ähnliche Aufwendungen	102,00	40,00	500,00	-460,00
18. - Transferaufwendungen	217.495,06	263.714,78	237.300,00	26.414,78
19. - sonstige ordentliche Aufwendungen	18.315,09	14.493,99	59.800,00	-45.306,01
20. = Summe ordentliche Aufwendungen	377.328,04	428.050,19	436.600,00	-8.549,81
21. = Ordentliches Ergebnis	-17.165,73	-18.314,34	-59.400,00	41.085,66
22. + außerordentliche Erträge	591,73	44.798,00	44.600,00	198,00
23. - außerordentliche Aufwendungen	591,73	430,69	0,00	430,69
24. = außerordentliches Ergebnis	0,00	44.367,31	44.600,00	-232,69
25. = Jahresergebnis	-17.165,73	26.052,97	-14.800,00	40.852,97
25d. = Ergebnis unter Berücksichtigung der internen Leistungsbeziehungen	-17.165,73	26.052,97	-14.800,00	40.852,97

*** Ende der Liste "Ergebnisrechnung" ***



Einzahlungen und Auszahlungen	Ergebnis des Vorjahres	Ergebnis des Haushalts- jahres	Ansätze des Haushalts- jahres	Plan-Ist-Vergleich mehr (+) weniger (-)
	2012	2013	2013	2013
	EUR	EUR	EUR	EUR
1	2	3	4	5
1. + Steuern und ähnliche Abgaben	286.370,51	334.192,59	315.200,00	18.992,59
2. + Zuwendungen und allgemeine Umlagen	12.467,68	16.356,57	10.000,00	6.356,57
4. + Öffentlich-rechtliche Entgelte	15.218,85	9.392,00	9.000,00	392,00
5. + Privatrechtliche Entgelte	6.482,94	6.739,50	8.100,00	-1.360,50
6. + Kostenerstattungen und Kostenumlagen	100,00	463,92	400,00	63,92
7. + Zinsen und ähnliche Einzahlungen	467,54	49,00	200,00	-151,00
9. + sonstige haushaltswirksame Einzahlungen	19.068,63	20.255,32	18.900,00	1.355,32
10. = Summe der Einzahlungen aus laufender Verwaltungstätigkeit	340.176,15	387.448,90	361.800,00	25.648,90
11. - Auszahlungen für aktives Personal	58.257,76	44.792,39	45.500,00	-707,61
13. - Auszahlungen für Sach- und Dienstleistungen und für geringwertige Vermögensgegenstände	50.500,96	67.964,65	62.400,00	5.564,65
14. - Zinsen und ähnliche Auszahlungen	102,00	40,00	500,00	-460,00
15. - Transferauszahlungen	223.705,06	232.056,78	237.300,00	-5.243,22
16. - sonstige haushaltswirksame Auszahlungen	15.906,82	12.693,99	59.800,00	-47.106,01
17. = Summe der Auszahlungen aus laufender Verwaltungstätigkeit	348.472,60	357.547,81	405.500,00	-47.952,19
18. = Saldo aus laufender Verwaltungstätigkeit	-8.296,45	29.901,09	-43.700,00	73.601,09
19. + Zuwendungen für Investitionstätigkeit	968,96	0,00	0,00	0,00
21. + Veräußerung von Sachvermögen	0,00	44.798,00	44.700,00	98,00
24. = Summe der Einzahlungen aus Investitionstätigkeit	968,96	44.798,00	44.700,00	98,00
26. - Baumaßnahmen	1.718,03	1.079,77	0,00	1.079,77
27. - Erwerb von beweglichem Sachvermögen	2.474,31	0,00	0,00	0,00
29. - Aktivierbare Zuwendungen	0,00	68.736,45	7.000,00	61.736,45
31. = Summe der Auszahlungen aus Investitionstätigkeit	4.192,34	69.816,22	7.000,00	62.816,22
32. = Saldo aus Investitionstätigkeit	-3.223,38	-25.018,22	37.700,00	-62.718,22
33. = Finanzmittel-Überschuss/-Fehlbetrag	-11.519,83	4.882,87	-6.000,00	10.882,87
37. = Finanzmittelbestand	-11.519,83	4.882,87	-6.000,00	10.882,87
40a. = Saldo der Finanzrechnung	-11.519,83	4.882,87	-6.000,00	10.882,87
41. + Anfangsbestand an Zahlungsmitteln zu Beginn des Jahres	128.485,74	116.965,91	116.966,00	- - - -
42. = Endbestand an Zahlungsmitteln	116.965,91	121.848,78	110.966,00	10.882,78

*** Ende der Liste "Finanzrechnung" ***



A. Teilergebnisrechnung 2013

Gemeinde: 06 Lübbstedt

Seite : 27

Datum: 07.08.2018

Uhrzeit: 12:09:57

Teilhaushalte

0 Bürgermeister

Erträge und Aufwendungen	Ergebnis des Vorjahres	Ergebnis des Haushalts- jahres	Ansätze des Haushalts- jahres	Plan-Ist-Vergleich mehr (+) weniger (-)
	2012	2013	2013	2013
	EUR	EUR	EUR	EUR
1	2	3	4	5
ordentliche Erträge				
3. + Auflösungserträge aus Sonderposten	2.101,82	2.101,82	2.100,00	1,82
5. + öffentlich-rechtliche Entgelte	1.054,50	1.537,00	1.500,00	37,00
6. + privatrechtliche Entgelte	6.430,00	3.045,00	3.000,00	45,00
12. = Summe ordentliche Erträge	9.586,32	6.683,82	6.600,00	83,82
ordentliche Aufwendungen				
13. - Aufwendungen für aktives Personal	3.634,45	4.366,39	3.900,00	466,39
15. - Aufwendungen für Sach- und Dienstleistungen	12.230,80	10.907,39	8.700,00	2.207,39
16. - Abschreibungen	7.919,37	9.129,38	7.700,00	1.429,38
19. - sonstige ordentliche Aufwendungen	491,17	109,81	400,00	-290,19
20. = Summe ordentliche Aufwendungen	24.275,79	24.512,97	20.700,00	3.812,97
21. = ordentliches Ergebnis	-14.689,47	-17.829,15	-14.100,00	-3.729,15
22. + außerordentliche Erträge	591,73	0,00	0,00	0,00
23. - außerordentliche Aufwendungen	591,73	0,00	0,00	0,00
25. = Jahresergebnis	-14.689,47	-17.829,15	-14.100,00	-3.729,15
29. = Ergebnis unter Berücksichtigung der internen Leistungsbeziehungen	-14.689,47	-17.829,15	-14.100,00	-3.729,15



A. Teilergebnisrechnung 2013

Gemeinde: 06 Lübbstedt

Seite : 28

Datum: 07.08.2018

Uhrzeit: 12:09:57

Teilhaushalte

2 Innere Verwaltung

Erträge und Aufwendungen	Ergebnis des Vorjahres	Ergebnis des Haushalts- jahres	Ansätze des Haushalts- jahres	Plan-Ist-Vergleich mehr (+) weniger (-)
	2012	2013	2013	2013
	EUR	EUR	EUR	EUR
1	2	3	4	5
ordentliche Erträge				
2. + Zuwendungen und allgemeine Umlagen	3.148,52	6.852,52	2.100,00	4.752,52
3. + Auflösungserträge aus Sonderposten	8.531,26	8.409,53	8.200,00	209,53
6. + privatrechtliche Entgelte	671,21	6.095,50	5.100,00	995,50
7. + Kostenerstattungen und Kostenumlagen	463,92	100,00	400,00	-300,00
12. = Summe ordentliche Erträge	12.814,91	21.457,55	15.800,00	5.657,55
ordentliche Aufwendungen				
13. - Aufwendungen für aktives Personal	270,37	973,28	300,00	673,28
15. - Aufwendungen für Sach- und Dienstleistungen	30.555,75	54.571,18	46.800,00	7.771,18
16. - Abschreibungen	24.329,75	24.212,55	23.300,00	912,55
18. - Transferaufwendungen	2.573,52	2.273,52	2.600,00	-326,48
19. - sonstige ordentliche Aufwendungen	14.499,20	11.956,60	13.900,00	-1.943,40
20. = Summe ordentliche Aufwendungen	72.228,59	93.987,13	86.900,00	7.087,13
21. = ordentliches Ergebnis	-59.413,68	-72.529,58	-71.100,00	-1.429,58
22. + außerordentliche Erträge	0,00	44.798,00	44.600,00	198,00
23. - außerordentliche Aufwendungen	0,00	430,69	0,00	430,69
24. = außerordentliches Ergebnis	0,00	44.367,31	44.600,00	-232,69
25. = Jahresergebnis	-59.413,68	-28.162,27	-26.500,00	-1.662,27
29. = Ergebnis unter Berücksichtigung der internen Leistungsbeziehungen	-59.413,68	-28.162,27	-26.500,00	-1.662,27



A. Teilergebnisrechnung 2013

Gemeinde: 06 Lübbstedt

Seite : 29

Datum: 07.08.2018

Uhrzeit: 12:09:57

Teilhaushalte

3 Finanz-, Schulabteilung

Erträge und Aufwendungen	Ergebnis des Vorjahres	Ergebnis des Haushalts- jahres	Ansätze des Haushalts- jahres	Plan-Ist-Vergleich mehr (+) weniger (-)
	2012	2013	2013	2013
	EUR	EUR	EUR	EUR
1	2	3	4	5
ordentliche Erträge				
1. + Steuern und ähnliche Abgaben	289.581,05	333.627,18	316.100,00	17.527,18
2. + Zuwendungen und allgemeine Umlagen	8.800,27	9.313,21	7.700,00	1.613,21
3. + Auflösungserträge aus Sonderposten	4.664,14	4.664,14	4.200,00	464,14
5. + öffentlich-rechtliche Entgelte	14.455,00	7.922,00	7.500,00	422,00
6. + privatrechtliche Entgelte	0,00	644,00	0,00	644,00
8. + Zinsen und ähnliche Finanzerträge	464,31	49,00	200,00	-151,00
11. + sonstige ordentliche Erträge	19.083,63	24.990,32	18.900,00	6.090,32
12. = Summe ordentliche Erträge	337.048,40	381.209,85	354.600,00	26.609,85
ordentliche Aufwendungen				
13. - Aufwendungen für aktives Personal	52.452,94	38.802,72	40.800,00	-1.997,28
15. - Aufwendungen für Sach- und Dienstleistungen	7.460,58	5.247,16	5.600,00	-352,84
16. - Abschreibungen	1.171,11	979,49	600,00	379,49
17. - Zinsen und ähnliche Aufwendungen	102,00	40,00	500,00	-460,00
18. - Transferaufwendungen	214.691,00	261.351,00	234.400,00	26.951,00
19. - sonstige ordentliche Aufwendungen	3.324,72	2.427,58	45.500,00	-43.072,42
20. = Summe ordentliche Aufwendungen	279.202,35	308.847,95	327.400,00	-18.552,05
21. = ordentliches Ergebnis	57.846,05	72.361,90	27.200,00	45.161,90
25. = Jahresergebnis	57.846,05	72.361,90	27.200,00	45.161,90
29. = Ergebnis unter Berücksichtigung der internen Leistungsbeziehungen	57.846,05	72.361,90	27.200,00	45.161,90



A. Teilergebnisrechnung 2013

Gemeinde: 06 Lübbstedt

Seite : 30

Datum: 07.08.2018

Uhrzeit: 12:09:57

Teilhaushalte

4 Ordnungs-, Sozialabteilung

Erträge und Aufwendungen	Ergebnis des Vorjahres	Ergebnis des Haushalts- jahres	Ansätze des Haushalts- jahres	Plan-Ist-Vergleich mehr (+) weniger (-)
	2012	2013	2013	2013
	EUR	EUR	EUR	EUR
1	2	3	4	5
ordentliche Erträge				
2. + Zuwendungen und allgemeine Umlagen	518,89	190,84	200,00	-9,16
3. + Auflösungserträge aus Sonderposten	193,79	193,79	0,00	193,79
12. = Summe ordentliche Erträge	712,68	384,63	200,00	184,63
ordentliche Aufwendungen				
13. - Aufwendungen für aktives Personal	300,00	50,00	500,00	-450,00
15. - Aufwendungen für Sach- und Dienstleistungen	896,98	368,09	800,00	-431,91
16. - Abschreibungen	193,79	193,79	0,00	193,79
18. - Transferaufwendungen	230,54	90,26	300,00	-209,74
20. = Summe ordentliche Aufwendungen	1.621,31	702,14	1.600,00	-897,86
21. = ordentliches Ergebnis	-908,63	-317,51	-1.400,00	1.082,49
25. = Jahresergebnis	-908,63	-317,51	-1.400,00	1.082,49
29. = Ergebnis unter Berücksichtigung der internen Leistungsbeziehungen	-908,63	-317,51	-1.400,00	1.082,49

*** Ende der Liste "A. Teilergebnisrechnung" ***



B. Teilfinanzrechnung 2013

Gemeinde: 06 Lübbstedt

Seite : 31

Datum: 07.08.2018

Uhrzeit: 12:09:57

Teilhaushalte

0 Bürgermeister

Einzahlungen und Auszahlungen	Ergebnis des Vorjahres	Ergebnis des Haushalts- jahres	Ansätze des Haushalts- jahres	Plan-Ist-Vergleich mehr (+) weniger (-)
	2012	2013	2013	2013
	EUR	EUR	EUR	EUR
1	2	3	4	5
Einzahlungen aus laufender Verwaltungstätigkeit				
4. + öffentlich-rechtliche Entgelte	1.054,50	1.537,00	1.500,00	37,00
5. + privatrechtliche Entgelte	5.811,73	0,00	3.000,00	-3.000,00
10. = Summe der Einzahlungen aus laufender Verwaltungstätigkeit	6.866,23	1.537,00	4.500,00	-2.963,00
Auszahlungen aus laufender Verwaltungstätigkeit				
11. - Auszahlungen für aktives Personal	3.634,45	4.366,39	3.900,00	466,39
13. - Auszahlungen für Sach- und Dienstleistungen und für geringwertige Vermögensgegenstände	11.674,36	11.436,79	9.200,00	2.236,79
16. - sonstige haushaltswirksame Auszahlungen	1.082,90	109,81	400,00	-290,19
17. = Summe der Auszahlungen aus laufender Verwaltungstätigkeit	16.391,71	15.912,99	13.500,00	2.412,99
18. = Saldo aus laufender Verwaltungstätigkeit	-9.525,48	-14.375,99	-9.000,00	-5.375,99
Auszahlungen für Investitionstätigkeit				
27. - Erwerb von beweglichem Sachvermögen	1.505,35	0,00	0,00	0,00
31. = Summe der Auszahlungen aus Investitionstätigkeit	1.505,35	0,00	0,00	0,00
32. = Saldo aus Investitionstätigkeit	-1.505,35	0,00	0,00	0,00
33. = Finanzmittel-Überschuss/-Fehlbetrag	-11.030,83	-14.375,99	-9.000,00	-5.375,99



B. Teilfinanzrechnung 2013

Gemeinde: 06 Lübbstedt

Seite : 32

Datum: 07.08.2018

Uhrzeit: 12:09:57

Teilhaushalte

2 Innere Verwaltung

Einzahlungen und Auszahlungen	Ergebnis des Vorjahres	Ergebnis des Haushalts- jahres	Ansätze des Haushalts- jahres	Plan-Ist-Vergleich mehr (+) weniger (-)
	2012	2013	2013	2013
	EUR	EUR	EUR	EUR
1	2	3	4	5
Einzahlungen aus laufender Verwaltungstätigkeit				
2. + Zuwendungen und allgemeine Umlagen	3.148,52	6.852,52	2.100,00	4.752,52
5. + privatrechtliche Entgelte	671,21	6.095,50	5.100,00	995,50
6. + Kostenerstattungen und Kostenumlagen	100,00	463,92	400,00	63,92
10. = Summe der Einzahlungen aus laufender Verwaltungstätigkeit	3.919,73	13.411,94	7.600,00	5.811,94
Auszahlungen aus laufender Verwaltungstätigkeit				
11. - Auszahlungen für aktives Personal	270,37	973,28	300,00	673,28
13. - Auszahlungen für Sach- und Dienstleistungen und für geringwertige Vermögensgegenstände	30.519,04	53.977,63	46.800,00	7.177,63
15. - Transferauszahlungen	2.573,52	2.273,52	2.600,00	-326,48
16. - sonstige haushaltswirksame Auszahlungen	14.499,20	11.956,60	13.900,00	-1.943,40
17. = Summe der Auszahlungen aus laufender Verwaltungstätigkeit	47.862,13	69.181,03	63.600,00	5.581,03
18. = Saldo aus laufender Verwaltungstätigkeit	-43.942,40	-55.769,09	-56.000,00	230,91
Einzahlungen aus Investitionstätigkeit				
21. + Veräußerung von Sachvermögen	0,00	44.798,00	44.700,00	98,00
24. = Summe der Einzahlungen aus Investitionstätigkeit	0,00	44.798,00	44.700,00	98,00
Auszahlungen für Investitionstätigkeit				
26. - Baumaßnahmen	1.718,03	1.079,77	0,00	1.079,77
31. = Summe der Auszahlungen aus Investitionstätigkeit	1.718,03	1.079,77	0,00	1.079,77
32. = Saldo aus Investitionstätigkeit	-1.718,03	43.718,23	44.700,00	-981,77
33. = Finanzmittel-Überschuss/-Fehlbetrag	-45.660,43	-12.050,86	-11.300,00	-750,86



B. Teilfinanzrechnung 2013

Gemeinde: 06 Lübbstedt

Seite : 33

Datum: 07.08.2018

Uhrzeit: 12:09:57

Teilhaushalte

3 Finanz-, Schulabteilung

Einzahlungen und Auszahlungen	Ergebnis des Vorjahres	Ergebnis des Haushaltsjahres	Ansätze des Haushaltsjahres	Plan-Ist-Vergleich mehr (+) weniger (-)
	2012	2013	2013	2013
	EUR	EUR	EUR	EUR
1	2	3	4	5
Einzahlungen aus laufender Verwaltungstätigkeit				
1. + Steuern und ähnliche Abgaben	286.370,51	334.192,59	315.200,00	18.992,59
2. + Zuwendungen und allgemeine Umlagen	8.800,27	9.313,21	7.700,00	1.613,21
4. + öffentlich-rechtliche Entgelte	14.164,35	7.855,00	7.500,00	355,00
5. + privatrechtliche Entgelte	0,00	644,00	0,00	644,00
7. + Zinsen und ähnliche Einzahlungen	467,54	49,00	200,00	-151,00
9. + sonstige haushaltswirksame Einzahlungen	19.068,63	20.255,32	18.900,00	1.355,32
10. = Summe der Einzahlungen aus laufender Verwaltungstätigkeit	328.871,30	372.309,12	349.500,00	22.809,12
Auszahlungen aus laufender Verwaltungstätigkeit				
11. - Auszahlungen für aktives Personal	54.052,94	39.402,72	40.800,00	-1.397,28
13. - Auszahlungen für Sach- und Dienstleistungen und für geringwertige Vermögensgegenstände	7.410,58	2.182,14	5.600,00	-3.417,86
14. - Zinsen und ähnliche Auszahlungen	102,00	40,00	500,00	-460,00
15. - Transferauszahlungen	220.901,00	229.693,00	234.400,00	-4.707,00
16. - sonstige haushaltswirksame Auszahlungen	324,72	627,58	45.500,00	-44.872,42
17. = Summe der Auszahlungen aus laufender Verwaltungstätigkeit	282.791,24	271.945,44	326.800,00	-54.854,56
18. = Saldo aus laufender Verwaltungstätigkeit	46.080,06	100.363,68	22.700,00	77.663,68
Auszahlungen für Investitionstätigkeit				
29. - Aktivierbare Zuwendungen	0,00	68.736,45	7.000,00	61.736,45
31. = Summe der Auszahlungen aus Investitionstätigkeit	0,00	68.736,45	7.000,00	61.736,45
32. = Saldo aus Investitionstätigkeit	0,00	-68.736,45	-7.000,00	-61.736,45
33. = Finanzmittel-Überschuss/-Fehlbetrag	46.080,06	31.627,23	15.700,00	15.927,23
Ein-, Auszahlungen aus Finanzierungstätigkeit				
37. = Finanzmittelveränderung	46.080,06	31.627,23	15.700,00	15.927,23



B. Teilfinanzrechnung 2013

Gemeinde: 06 Lübbstedt

Seite : 34

Datum: 07.08.2018

Uhrzeit: 12:09:57

Teilhaushalte

4 Ordnungs-, Sozialabteilung

Einzahlungen und Auszahlungen	Ergebnis des Vorjahres	Ergebnis des Haushalts- jahres	Ansätze des Haushalts- jahres	Plan-Ist-Vergleich mehr (+) weniger (-)
	2012	2013	2013	2013
	EUR	EUR	EUR	EUR
1	2	3	4	5
Einzahlungen aus laufender Verwaltungstätigkeit				
2. + Zuwendungen und allgemeine Umlagen	518,89	190,84	200,00	-9,16
10. = Summe der Einzahlungen aus laufender Verwaltungstätigkeit	518,89	190,84	200,00	-9,16
Auszahlungen aus laufender Verwaltungstätigkeit				
11. - Auszahlungen für aktives Personal	300,00	50,00	500,00	-450,00
13. - Auszahlungen für Sach- und Dienstleistungen und für geringwertige Vermögensgegenstände	896,98	368,09	800,00	-431,91
15. - Transferauszahlungen	230,54	90,26	300,00	-209,74
17. = Summe der Auszahlungen aus laufender Verwaltungstätigkeit	1.427,52	508,35	1.600,00	-1.091,65
18. = Saldo aus laufender Verwaltungstätigkeit	-908,63	-317,51	-1.400,00	1.082,49
Einzahlungen aus Investitionstätigkeit				
19. + Zuwendungen für Investitionstätigkeit	968,96	0,00	0,00	0,00
24. = Summe der Einzahlungen aus Investitionstätigkeit	968,96	0,00	0,00	0,00
Auszahlungen für Investitionstätigkeit				
27. - Erwerb von beweglichem Sachvermögen	968,96	0,00	0,00	0,00
31. = Summe der Auszahlungen aus Investitionstätigkeit	968,96	0,00	0,00	0,00
33. = Finanzmittel-Überschuss/-Fehlbetrag	-908,63	-317,51	-1.400,00	1.082,49

*** Ende der Liste "B. Teilfinanzrechnung" ***



Aktiva		Vorjahr	Haushaltsjahr
		2012	2013
1		EUR	EUR
		2	3
1	Immaterielles Vermögen	0,00	68.658,07
1.1	Konzessionen	0,00	0,00
1.2	Lizenzen	0,00	0,00
1.3	Ähnliche Rechte	0,00	0,00
1.4	Geleistete Investitionszuweisungen und -zuschüsse	0,00	68.658,07
	<i>0042100 Geleistete Investitionszuweisungen und -zuschüsse GWG - Gemeinden</i>	<i>0,00</i>	<i>68.658,07</i>
1.5	Aktivierter Umstellungsaufwand	0,00	0,00
1.6	Sonstiges immaterielles Vermögen	0,00	0,00
2	Sachvermögen	1.659.066,60	1.626.566,85
2.1	Unbebaute Grundstücke und grundstücksgleiche Rechte	43.795,25	43.793,25
	<i>0110000 Unbebaute Grundstücke und grundstücksgleiche Rechte, Grünflächen</i>	<i>32.441,45</i>	<i>32.441,45</i>
	<i>0130000 Unbebaute Grundstücke und grundstücksgleiche Rechte, Wald, Forsten</i>	<i>6.262,50</i>	<i>6.262,50</i>
	<i>0190000 Unbebaute Grundstücke und grundstücksgleiche Rechte, Sonstige unbebaute Grundstücke</i>	<i>5.091,30</i>	<i>5.089,30</i>
2.2	Bebaute Grundstücke und grundstücksgleiche Rechte	677.815,52	665.899,53
	<i>0241000 Grund und Boden mit Kultur-, Sport-, Freizeit- und Gartenanlagen</i>	<i>112.828,00</i>	<i>112.828,00</i>
	<i>0242000 Gebäude, Aufbauten bei Kultur-, Sport-, Freizeit-, Gartenanlagen</i>	<i>564.987,52</i>	<i>553.071,53</i>
2.3	Infrastrukturvermögen	884.143,41	868.485,18
	<i>0310000 Grund und Boden des Infrastrukturvermögens</i>	<i>700.984,25</i>	<i>700.984,25</i>
	<i>0320000 Brücken und Tunnel</i>	<i>1,00</i>	<i>1,00</i>
	<i>0342000 Gebäude und Aufbauten für Entwässerungs- und Abwasserbeseitigungsanlagen</i>	<i>4.695,12</i>	<i>4.522,82</i>
	<i>0350000 Straßen, Wege, Plätze, Verkehrslenkungsanlagen</i>	<i>136.547,30</i>	<i>121.892,88</i>
	<i>0381000 Grund und Boden für Friedhöfe und Bestattungseinrichtungen</i>	<i>17.681,49</i>	<i>17.681,49</i>
	<i>0382000 Gebäude und Aufbauten für Friedhöfe und Bestattungseinrichtungen</i>	<i>22.110,31</i>	<i>21.543,38</i>
	<i>0390000 Sonstige Bauten des Infrastrukturvermögens</i>	<i>2.123,94</i>	<i>1.859,36</i>
2.4	Bauten auf fremden Grundstücken	47.315,01	43.637,16
	<i>0410000 Bauten auf fremden Grund und Boden</i>	<i>47.315,01</i>	<i>43.637,16</i>
2.5	Kunstgegenstände, Kulturdenkmäler	0,00	0,00
2.6	Maschinen und technische Anlagen, Fahrzeuge	0,00	0,00
2.7	Betriebs- und Geschäftsausstattung, Pflanzen und Tiere	5.997,41	4.751,73
	<i>0720000 Betriebs- und Geschäftsausstattung</i>	<i>3.159,33</i>	<i>2.811,40</i>
	<i>0752010 Sammelposten für bewegliche Vermögensgegenstände über 150,- bis 1.000,- Euro ohne Umsatzsteuer</i>	<i>700,03</i>	<i>350,01</i>
	<i>0752011 Sammelposten für bewegliche Vermögensgegenstände über 150,- bis 1.000,- Euro ohne Umsatzsteuer</i>	<i>158,60</i>	<i>105,73</i>
	<i>0752012 Sammelposten für bewegliche Vermögensgegenstände über 150,- bis 1.000,- Euro ohne Umsatzsteuer</i>	<i>1.979,45</i>	<i>1.484,59</i>
2.8	Vorräte	0,00	0,00
2.9	Geleistete Anzahlungen, Anlagen im Bau	0,00	0,00
3	Finanzvermögen	5.798,26	8.380,93
3.1	Anteile an verbundenen Unternehmen	0,00	0,00
3.2	Beteiligungen	0,00	0,00
3.3	Sondervermögen mit Sonderrechnung	0,00	0,00
3.4	Ausleihungen	0,00	0,00
3.5	Wertpapiere	0,00	0,00
3.6	Öffentlich-rechtliche Forderungen	4.224,34	8.380,93
	<i>1511051 Forderungen aus Konzessionsabgaben</i>	<i>0,00</i>	<i>4.700,00</i>
	<i>1511062 Forderungen aus Säumniszuschlägen</i>	<i>15,00</i>	<i>0,00</i>
	<i>1511200 Forderungen aus Benutzungsgebühren</i>	<i>1.101,18</i>	<i>1.168,18</i>



Aktiva		Vorjahr	Haushaltsjahr
		2012	2013
1		EUR	EUR
		2	3
	1519250 Pauschalwertberichtigung auf Forderungen aus Benutzungsgebühren	-970,00	-1.000,00
	1591001 Forderungen aus der Grundsteuer A	128,76	3,46
	1591002 Forderungen aus der Grundsteuer B	1.888,89	1.834,78
	1591003 Forderungen aus der Gewerbesteuer	3.534,51	3.066,51
	1591004 Forderungen aus der Hundesteuer	476,00	558,00
	1599202 Pauschalwertberichtigung auf Forderungen aus der Grundsteuer B	-950,00	-1.000,00
	1599203 Pauschalwertberichtigung auf Forderungen aus der Gewerbesteuer	-800,00	-800,00
	1599204 Pauschalwertberichtigung auf Forderungen aus der Hundesteuer	-200,00	-150,00
3.7	Forderungen aus Transferleistungen	0,00	0,00
3.8	Sonstige privatrechtliche Forderungen	1.573,92	0,00
	1611001 Forderungen aus Miete und Pachten	1.210,00	0,00
	1611002 Forderungen aus privatrechtlichen Leistungsentgelten, Kostenerstattungen und Kostenumlagen	363,92	0,00
3.9	Sonstige Vermögensgegenstände	0,00	0,00
4	Liquide Mittel	128.485,74	121.848,78
	1541800 Forderungen aus der Einheitskasse gegen Samtgemeinde	128.485,74	121.848,78
5	Aktive Rechnungsabgrenzung	0,00	18,00
	1801420 Aktive Rechnungsabgrenzung aus Aufwendungen für Sach- und Dienstleistungen	0,00	18,00
	Bilanzsumme AKTIVA	1.793.350,60	1.825.472,63



Passiva		Vorjahr	Haushaltsjahr
		2012	2013
		EUR	EUR
1		2	3
1	Nettoposition	1.775.870,62	1.786.552,31
1.1	Basis-Reinvermögen	1.389.617,48	1.389.615,48
1.1.1	Reinvermögen	1.389.617,48	1.389.615,48
	<i>2001000 Reinvermögen</i>	<i>1.352.002,73</i>	<i>1.352.002,73</i>
	<i>2001001 Zuwendungen für nicht abnutzbare Vermögensgegenstände</i>	<i>37.614,75</i>	<i>37.612,75</i>
1.1.2	Sollfehlbetrag aus kameralem Abschluss	0,00	0,00
1.2	Rücklagen	0,00	0,00
1.2.1	Rücklagen aus Überschüssen des ordentlichen Ergebnisses	0,00	0,00
1.2.2	Rücklagen aus Überschüssen des außerordentlichen Ergebnisses	0,00	0,00
1.2.4	Zweckgebundene Rücklagen	0,00	0,00
1.2.5	Sonstige Rücklagen	0,00	0,00
1.3	Jahresergebnis	-4.876,46	21.176,51
1.3.1	Fehlbeträge aus Vorjahren	12.289,27	-4.876,46
	<i>2061000 Ergebnisvortrag aus Vorjahren</i>	<i>12.289,27</i>	<i>-4.876,46</i>
1.3.2	Jahresüberschuss/Jahresfehlbetrag	-17.165,73	26.052,97
	- ordentliches Ergebnis	-17.165,73	-18.314,34
	- außerordentliches Ergebnis	0,00	44.367,31
	(Vorbelastung aus Haushaltsresten für Aufwendungen: 0 Euro)		
1.4	Sonderposten	391.129,60	375.760,32
1.4.1	Investitionszuweisungen und -zuschüsse	376.832,13	362.432,17
	<i>2111000 Sonderposten aus Investitionszuweisungen und -zuschüssen</i>	<i>298.957,26</i>	<i>289.722,07</i>
	<i>2111080 Sonderposten aus gespendeten/geschenkten Vermögensgegenständen</i>	<i>63.348,61</i>	<i>58.954,49</i>
	<i>2111200 Sonderposten aus Investitionszuweisungen und -zuschüssen, Gemeinden</i>	<i>8.335,95</i>	<i>8.007,98</i>
	<i>2111800 Sonderposten aus Investitionszuweisungen und -zuschüssen, Übrige Bereiche</i>	<i>5.035,14</i>	<i>4.976,25</i>
	<i>2112000 Sonderposten für Sammelposten</i>	<i>1.155,17</i>	<i>771,38</i>
1.4.2	Beiträge und ähnliche Entgelte	14.297,47	13.328,15
	<i>2120000 Sonderposten aus Beiträgen und ähnl. Entgelten</i>	<i>14.297,47</i>	<i>13.328,15</i>
1.4.3	Gebührenaussgleich	0,00	0,00
1.4.4	Bewertungsausgleich	0,00	0,00
1.4.5	Erhaltene Anzahlungen auf Sonderposten	0,00	0,00
1.4.6	Sonstige Sonderposten	0,00	0,00
2	Schulden	12.162,98	745,32
2.1	Geldschulden	11.519,83	0,00
2.1.1	Anleihen	0,00	0,00
2.1.2	Verbindlichkeiten aus Krediten für Investitionen	0,00	0,00
2.1.3	Liquiditätskredite	11.519,83	0,00
	<i>2791800 Verbindlichkeiten aus der Einheitskasse gegen Samtgemeinde</i>	<i>11.519,83</i>	<i>0,00</i>
2.1.4	Sonstige Geldschulden	0,00	0,00
2.2	Verbindlichkeiten aus kreditähnlichen Rechtsgeschäften	0,00	0,00
2.3	Verbindlichkeiten aus Lieferungen und Leistungen	0,00	0,00
2.4	Transferverbindlichkeiten	0,00	0,00
2.4.1	Finanzausgleichsverbindlichkeiten	0,00	0,00
2.4.2	Verbindlichkeiten aus Zuweisungen und Zuschüssen für laufende Zwecke	0,00	0,00
2.4.3	Verbindlichkeiten aus Schuldendiensthilfen	0,00	0,00
2.4.4	Soziale Leistungsverbindlichkeiten	0,00	0,00



Passiva		Vorjahr	Haushaltsjahr
		2012	2013
1		EUR	EUR
		2	3
2.4.5	Verbindlichkeiten aus Zuweisungen und Zuschüssen für Investitionen	0,00	0,00
2.4.6	Steuerverbindlichkeiten	0,00	0,00
2.4.7	Andere Transferverbindlichkeiten	0,00	0,00
2.5	Sonstige Verbindlichkeiten	643,15	745,32
2.5.1	Durchlaufende Posten	0,00	0,00
2.5.1.1	Verrechnete Mehrwertsteuer	0,00	0,00
2.5.1.2	Abzuführende Lohn- und Kirchensteuer	0,00	0,00
2.5.1.3	Sonstige durchlaufende Posten	0,00	0,00
2.5.2	Abzuführende Gewerbesteuer	0,00	0,00
2.5.3	Empfangene Anzahlungen	0,00	0,00
2.5.4	Andere sonstige Verbindlichkeiten	643,15	745,32
	<i>2791092 Vorjahresabgrenzung Verbindlichkeiten aus Aufwendungen für Sach- und Dienstleistungen</i>	<i>643,15</i>	<i>745,32</i>
3	Rückstellungen	5.317,00	38.175,00
3.1	Pensionsrückstellungen und ähnliche Verpflichtungen	0,00	0,00
3.2	Rückstellungen für Altersteilzeitarbeit und ähnliche Maßnahmen	0,00	0,00
3.3	Rückstellungen für unterlassene Instandhaltung	0,00	0,00
3.4	Rückstellungen für Rekultivierung und Nachsorge geschlossener Abfalldeponien	0,00	0,00
3.5	Rückstellungen für die Sanierung von Altlasten	0,00	0,00
3.6	Rückstellungen im Rahmen des Finanzausgleichs und von Steuerschuldverhältnissen	1.517,00	23.300,00
	<i>2861000 Rückstellungen im Rahmen des Finanzausgleichs</i>	<i>1.517,00</i>	<i>23.300,00</i>
3.7	Rückstellungen für drohende Verpflichtungen aus Bürgschaften, Gewährleistungen und anhängigen Gerichtsverfahren	0,00	0,00
3.8	Andere Rückstellungen	3.800,00	14.875,00
	<i>2891000 Andere Rückstellungen</i>	<i>3.800,00</i>	<i>5.000,00</i>
	<i>2891501 Rückstellungen für ungewisse Verbindlichkeiten (Kindergartenträger)</i>	<i>0,00</i>	<i>9.875,00</i>
4	Passive Rechnungsabgrenzung	0,00	0,00
	Bilanzsumme PASSIVA	1.793.350,60	1.825.472,63

Vorbelastungen künftiger Haushaltsjahre

1. Haushaltsreste: 7.000 Euro
2. Bürgschaften: 0 Euro
3. Gewährleistungsverträge: 0 Euro
4. in Anspruch genommene Verpflichtungsermächtigungen: 0 Euro
5. Verpflichtungsermächtigungen aus kreditähnlichen Rechtsgeschäften: 0 Euro
6. über das Haushaltsjahr hinaus gestundete Beträge: 0 Euro

*** Ende der Liste "Bilanz" ***



Übersicht über die übertragenen Haushaltsermächtigungen 2013

Gemeinde: 06 Lübbestadt

Seite : 39

Datum: 07.08.2018

Uhrzeit: 12:09:57

II. Übersicht über die übertragenen Auszahlungen

Teilhaushalte		übertragen auf das neue Haushaltsjahr	davon gebunden	davon frei verfügbar
Nummer	Bezeichnung	in EUR	in EUR	in EUR
1	2	3	4	5
3	Finanz-, Schulabteilung	7.000,00	0,00	7.000,00
Summe		7.000,00	0,00	7.000,00

*** Ende der Liste "Übersicht über die übertragenen Haushaltsermächtigungen" ***



Forderungsübersicht 2013

Gemeinde: 06 Lübbstedt

Seite : 40

Datum: 07.08.2018

Uhrzeit: 12:09:57

Art der Forderungen	Gesamtbetrag am 31.12.2013	mit einer Restlaufzeit von			Gesamtbetrag am 31.12.2012	Mehr (+) weniger (-)
		bis zu 1 Jahr	über 1 bis 5 Jahre	mehr als 5 Jahre		
	EUR	EUR	EUR	EUR	EUR	EUR
1	2	3	4	5	6	7
1. Öffentlich-rechtliche Forderungen	8.380,93	8.380,93	0,00	0,00	4.224,34	4.156,59
2. Forderungen aus Transferleistungen	0,00	0,00	0,00	0,00	0,00	0,00
3. Sonstige privatrechtliche Forderungen	0,00	0,00	0,00	0,00	1.573,92	-1.573,92
Summe	8.380,93	8.380,93	0,00	0,00	5.798,26	2.582,67

*** Ende der Liste "Forderungsübersicht" ***



Schuldenübersicht 2013

Gemeinde: 06 Lübbstedt

Seite : 41

Datum: 07.08.2018

Uhrzeit: 12:09:57

Art der Schulden	Gesamtbetrag am 31.12.2013	mit einer Restlaufzeit von			Gesamtbetrag am 31.12.2012	Mehr (+) weniger (-)
		bis zu 1 Jahr	über 1 bis 5 Jahre	mehr als 5 Jahre		
	EUR	EUR	EUR	EUR	EUR	EUR
1	2	3	4	5	6	7
1. Geldschulden	0,00	0,00	0,00	0,00	11.519,83	-11.519,83
1.1 Anleihen	0,00	0,00	0,00	0,00	0,00	0,00
1.2 Verbindlichkeiten aus Krediten für Investitionen	0,00	0,00	0,00	0,00	0,00	0,00
1.3 Liquiditätskredite	0,00	0,00	0,00	0,00	11.519,83	-11.519,83
1.4 Sonstige Geldschulden	0,00	0,00	0,00	0,00	0,00	0,00
2. Verbindlichkeiten aus kreditähnlichen Rechtsgeschäften	0,00	0,00	0,00	0,00	0,00	0,00
3. Verbindlichkeiten aus Lieferungen und Leistungen	0,00	0,00	0,00	0,00	0,00	0,00
4. Transferverbindlichkeiten	0,00	0,00	0,00	0,00	0,00	0,00
5. Sonstige Verbindlichkeiten	745,32	745,32	0,00	0,00	643,15	102,17
Summe	745,32	745,32	0,00	0,00	12.162,98	-11.417,66

*** Ende der Liste "Schuldenübersicht" ***

Rückstellungsübersicht 2013

Seite 42

Gemeinde Lübberstedt

Bilanzposten	Grund	Stand	Bewegungen im Haushaltsjahr			Endbestand	davon mit Restlaufzeit		
			31.12. H.- Jahr	Zuführung	Inanspruchnahme		Auflösung	31.12. Vorjahr	bis zu 1 Jahr
3 28 Rückstellungen									
3.1 281	Pensionsrückstellungen und ähnliche Verpflichtungen								
	2811 Pensionsrückstellungen								
	2812 Beihilferückstellungen								
3.2 282	Rückstellungen für Altersteilzeit und andere Maßnahmen								
	2821 Sonstige Rückstellungen für nicht in Anspruch genommenen Urlaub								
	2822 Sonstige Rückstellungen für geleistete Überstunden								
	2823 Sonstige Rückstellungen für die Inanspruchnahme von Altersteilzeit								
3.3 283	Instandhaltungsrückstellungen								
	2831 Instandhaltungsrückstellungen								
3.4 284	Rückstellungen für die Rekultivierung und Nachsorge kommunaler Deponien								
	2841 Rückstellungen für die Rekultivierung und Nachsorge kommunaler Deponien								
3.5 285	Rückstellungen für die Sanierung von Altlasten								
	2851 Rückstellungen für die Sanierung von Altlasten								
3.6 286	Rückstellungen im Rahmen des Finanzausgleichs und von Steuerschuldverhältnissen								
	2861 Rückstellungen im Rahmen des Finanzausgleichs								
		Kreisumlage	15.500,00 €	15.500,00 €	- €	- €	- €		
		Samtgemeindeumlage	7.800,00 €	7.800,00 €	1.517,00 €	- €	1.517,00 €		
	2862 Rückstellungen für Steuerschuldverhältnisse								
3.7 287	Rückstellungen für drohende Verpflichtungen aus Bürgschaften, Gewährleistungen und anhängigen Gerichtsverfahren								
	2871 Rückstellungen für drohende Verpflichtungen aus Bürgschaften, Gewährleistungen und anhängigen Gerichtsverfahren								
3.8 289	Andere Rückstellungen								
	2891 Andere Rückstellungen								
		Prüfungsgebühren Jahresrechnung 2013	5.000,00 €	1.200,00 €		- €	3.800,00 €		
	2891501 Kita-Rückstellung		9.875,00 €	9.875,00 €	- €		- €		
	Summe		38.175,00 €	34.375,00 €	1.517,00 €	- €	5.317,00 €		



Anlagenbuchführung Anlagenübersicht

erstellt am: 07.08.2018 / 12:15:58
 erstellt von: Marco Ehrichs
 erstellt für: 06 Lübberstedt (Mandant: 2014TestJA)
 Haushaltsjahr: 2013

Eingeschränkt auf: Alle Anlagennummern

Anlagevermögen sortiert nach Fibu-Bestandskonto	Entwicklung der Anschaffungs- und Herstellungswerte				Entwicklung der Abschreibungen						Buchwerte	
	Stand am 31.12. des Vorjahres	Zugänge im Haus- haltsjahr	Abgänge im Haus- haltsjahr	Umbuchung im Haus- haltsjahr	Stand am 31.12. des Haushalts- jahres	Stand am 31.12. des Vorjahres	Abschrei- bung im Haushalts- jahr	Auflösungen (kumulierte Abschreibungen für Abgänge)	Zuschrei- bung im Haushalts- jahr	Stand am 31.12. des Haushalts- jahres	am 31.12. des Haus- haltsjahres	am 31.12. des Vorjahres
	-EURO-	-EURO-	-EURO-	-EURO-	-EURO-	-EURO-	-EURO-	-EURO-	-EURO-	-EURO-	-EURO-	-EURO-
		+	-	+ / -			+	-	-			
1	2	3	4	5	6	7	8	9	10	11	12	13
0042100 - Geleistete Investitionszuweisungen und -zuschüsse GWG - Gemeinden	0,00	68.736,45	0,00	0,00	68.736,45	0,00	78,38	0,00	0,00	78,38	68.658,07	0,00
0110000 - Unbebaute Grundstücke und grundstücksgleiche Rechte, Grünflächen	32.441,45	0,00	0,00	0,00	32.441,45	0,00	0,00	0,00	0,00	0,00	32.441,45	32.441,45
0130000 - Unbebaute Grundstücke und grundstücksgleiche Rechte, Wald, Forsten	6.262,50	0,00	0,00	0,00	6.262,50	0,00	0,00	0,00	0,00	0,00	6.262,50	6.262,50
0190000 - Unbebaute Grundstücke und grundstücksgleiche Rechte, Sonstige unbebaute Grundstücke	5.091,30	0,00	2,00	0,00	5.089,30	0,00	0,00	0,00	0,00	0,00	5.089,30	5.091,30
0241000 - Grund und Boden mit Kultur-, Sport-, Freizeit- und Gartenanlagen	112.828,00	0,00	0,00	0,00	112.828,00	0,00	0,00	0,00	0,00	0,00	112.828,00	112.828,00
0242000 - Gebäude, Aufbauten bei Kultur-, Sport-, Freizeit-, Gartenanlagen	683.379,74	338,50	0,00	0,00	683.718,24	118.392,22	12.254,49	0,00	0,00	130.646,71	553.071,53	564.987,52
0310000 - Grund und Boden des Infrastrukturvermögens	700.984,25	0,00	0,00	0,00	700.984,25	0,00	0,00	0,00	0,00	0,00	700.984,25	700.984,25
0320000 - Brücken und Tunnel	18.905,00	0,00	0,00	0,00	18.905,00	18.904,00	0,00	0,00	0,00	18.904,00	1,00	1,00
0342000 - Gebäude und Aufbauten für Entwässerungs- und Abwasserbeseitigungsanlagen	10.337,95	0,00	0,00	0,00	10.337,95	5.642,83	172,30	0,00	0,00	5.815,13	4.522,82	4.695,12
0350000 - Straßen, Wege, Plätze, Verkehrslenkungsanlagen	440.896,94	741,27	1.575,74	0,00	440.062,47	304.349,64	14.965,00	-1.145,05	0,00	318.169,59	121.892,88	136.547,30
0381000 - Grund und Boden für Friedhöfe und Bestattungseinrichtungen	17.681,49	0,00	0,00	0,00	17.681,49	0,00	0,00	0,00	0,00	0,00	17.681,49	17.681,49

Legende: Alle währungsrelevanten Werte in EUR



Anlagenbuchführung Anlagenübersicht

erstellt am: 07.08.2018 / 12:15:58
 erstellt von: Marco Ehrichs
 erstellt für: 06 Lübberstedt (Mandant: 2014TestJA)
 Haushaltsjahr: 2013

Eingeschränkt auf: Alle Anlagennummern

Anlagevermögen sortiert nach Fibu-Bestandskonto	Entwicklung der Anschaffungs- und Herstellungswerte				Entwicklung der Abschreibungen						Buchwerte	
	Stand am 31.12. des Vorjahres	Zugänge im Haus- haltsjahr	Abgänge im Haus- haltsjahr	Umbuchung im Haus- haltsjahr	Stand am 31.12. des Haushalts- jahres	Stand am 31.12. des Vorjahres	Abschrei- bung im Haushalts- jahr	Auflösungen (kumulierte Abschreibungen für Abgänge)	Zuschrei- bung im Haushalts- jahr	Stand am 31.12. des Haushalts- jahres	am 31.12. des Haus- haltsjahres	am 31.12. des Vorjahres
	-EURO-	-EURO-	-EURO-	-EURO-	-EURO-	-EURO-	-EURO-	-EURO-	-EURO-	-EURO-	-EURO-	-EURO-
		+	-	+ / -			+	-	-			
1	2	3	4	5	6	7	8	9	10	11	12	13
0382000 - Gebäude und Aufbauten für Friedhöfe und Bestattungseinrichtungen	30.094,47	0,00	0,00	0,00	30.094,47	7.984,16	566,93	0,00	0,00	8.551,09	21.543,38	22.110,31
0390000 - Sonstige Bauten des Infrastrukturvermögens	5.291,63	0,00	0,00	0,00	5.291,63	3.167,69	264,58	0,00	0,00	3.432,27	1.859,36	2.123,94
0410000 - Bauten auf fremden Grund und Boden	90.281,28	0,00	0,00	0,00	90.281,28	42.966,27	3.677,85	0,00	0,00	46.644,12	43.637,16	47.315,01
0710000 - Betriebsvorrichtungen	12.639,17	0,00	0,00	0,00	12.639,17	12.639,17	0,00	0,00	0,00	12.639,17	0,00	0,00
0720000 - Betriebs- und Geschäftsausstattung	3.784,13	0,00	0,00	0,00	3.784,13	624,80	347,93	0,00	0,00	972,73	2.811,40	3.159,33
0752010 - Sammelposten für bewegliche Vermögensgegenstände über 150,- bis 1.000,- Euro ohne Umsatzsteuer	1.750,09	0,00	0,00	0,00	1.750,09	1.050,06	350,02	0,00	0,00	1.400,08	350,01	700,03
0752011 - Sammelposten für bewegliche Vermögensgegenstände über 150,- bis 1.000,- Euro ohne Umsatzsteuer	264,33	0,00	0,00	0,00	264,33	105,73	52,87	0,00	0,00	158,60	105,73	158,60
0752012 - Sammelposten für bewegliche Vermögensgegenstände über 150,- bis 1.000,- Euro ohne Umsatzsteuer	2.474,31	0,00	0,00	0,00	2.474,31	494,86	494,86	0,00	0,00	989,72	1.484,59	1.979,45
0960000 - Anlagen im Bau	0,00	0,00	0,00	0,00	0,00	0,00	0,00	0,00	0,00	0,00	0,00	0,00
2001001 - Zuwendungen für nicht abnutzbare Vermögensgegenstände	-37.614,75	0,00	-2,00	0,00	-37.612,75	0,00	0,00	0,00	0,00	0,00	-37.612,75	-37.614,75
2111000 - Sonderposten aus Investitionszuweisungen und-zuschüssen	-459.244,61	0,00	0,00	0,00	-459.244,61	-160.287,35	-9.235,19	0,00	0,00	-169.522,54	-289.722,07	-298.957,26
2111080 - Sonderposten aus gespendeten/geschenkten Vermögensgegenständen	-109.853,04	0,00	0,00	0,00	-109.853,04	-46.504,43	-4.394,12	0,00	0,00	-50.898,55	-58.954,49	-63.348,61

Legende: Alle währungsrelevanten Werte in EUR



Anlagenbuchführung Anlagenübersicht

erstellt am: 07.08.2018 / 12:15:59
 erstellt von: Marco Ehrichs
 erstellt für: 06 Lübberstedt (Mandant: 2014TestJA)
 Haushaltsjahr: 2013

Eingeschränkt auf: Alle Anlagennummern

Anlagevermögen sortiert nach Fibu-Bestandskonto	Entwicklung der Anschaffungs- und Herstellungswerte				Entwicklung der Abschreibungen					Buchwerte		
	Stand am 31.12. des Vorjahres	Zugänge im Haus- haltsjahr	Abgänge im Haus- haltsjahr	Umbuchung im Haus- haltsjahr	Stand am 31.12. des Haushalts- jahres	Stand am 31.12. des Vorjahres	Abschrei- bung im Haushalts- jahr	Auflösungen (kumulierte Abschreibungen für Abgänge)	Zuschrei- bung im Haushalts- jahr	Stand am 31.12. des Haushalts- jahres	am 31.12. des Haus- haltsjahres	am 31.12. des Vorjahres
	-EURO-	-EURO-	-EURO-	-EURO-	-EURO-	-EURO-	-EURO-	-EURO-	-EURO-	-EURO-	-EURO-	-EURO-
		+	-	+ / -			+	-	-			
1	2	3	4	5	6	7	8	9	10	11	12	13
2111200 - Sonderposten aus Investitionszuweisungen und-zuschüssen, Gemeinden	-9.839,15	0,00	0,00	0,00	-9.839,15	-1.503,20	-327,97	0,00	0,00	-1.831,17	-8.007,98	-8.335,95
2111800 - Sonderposten aus Investitionszuweisungen und-zuschüssen, Übrige Bereiche	-5.049,86	0,00	0,00	0,00	-5.049,86	-14,72	-58,89	0,00	0,00	-73,61	-4.976,25	-5.035,14
2112000 - Sonderposten für Sammelposten	-1.918,96	0,00	0,00	0,00	-1.918,96	-763,79	-383,79	0,00	0,00	-1.147,58	-771,38	-1.155,17
2120000 - Sonderposten aus Beiträgen und ähnl. Entgelten	-24.233,00	0,00	0,00	0,00	-24.233,00	-9.935,53	-969,32	0,00	0,00	-10.904,85	-13.328,15	-14.297,47
Gesamt	1.527.634,66	69.816,22	1.575,74	0,00	1.595.875,14	297.312,41	17.855,93	-1.145,05	0,00	314.023,29	1.281.851,85	1.230.322,25