

JAHRESABSCHLUSS UND RECHENSCHAFTSBERICHT DER GEMEINDE LÜBBERSTEDT FÜR DAS HAUSHALTSJAHR 2021



Inhaltsverzeichnis

1	Allgemeines	3
1.1	Haushaltssatzung	3
1.2	Teilhaushalte	4
	Gesetzliche Grundlagen und Bestandteile	5
2	Ergebnisrechnung	6
3	Finanzrechnung	6
4	Schlussbilanz zum 31.12.2021	7
5	Anhang zum Jahresabschluss	8
5.1	Bilanzierungs- und Bewertungsmethoden im Jahresabschluss 2021	8
5.2	Abweichungen von den Bilanzierungs- und Bewertungsmethoden	8
5.3	Nicht bilanzierte Verpflichtungen und Haftungsverhältnisse	9
5.4	Jahresergebnisse (Überschüsse / Fehlbeträge)	9
6	Rechenschaftsbericht	10
6.1	Verlauf der Haushaltswirtschaft und der finanzwirtschaftlichen Lage	10
6.2	Bewertung der Ergebnisrechnung	10
6.2.1	Ordentliche Erträge	10
6.2.2	Ordentliche Aufwendungen	12
6.3	Bewertung der Finanzrechnung	13
6.3.1	Einzahlungen auf laufender Verwaltungstätigkeit	13
6.3.2	Auszahlungen aus laufender Verwaltungstätigkeit	13
6.3.3	Einzahlungen aus Investitionstätigkeit	14
6.3.4	Auszahlungen aus Investitionstätigkeit	14
6.3.5	Ein- und Auszahlungen aus Finanzierungstätigkeit	14
6.4	Über- und außerplanmäßige Aufwendungen und Auszahlungen	15
6.5	Haushaltsreste	15
6.6	Bewertung der Schlussbilanz	16
6.6.1	Aktiva	16
6.6.2	Passiva	18
7	Kennzahlen	20
8	Vollständigkeitserklärung	22
9	Anlagen zum Rechenschaftsbericht	25

1 ALLGEMEINES

Gemäß § 129 des Niedersächsischen Kommunalverfassungsgesetzes (NKomVG) ist der Jahresabschluss innerhalb von drei Monaten nach dem Ende des Haushaltsjahres aufzustellen.

Mit dem Jahresabschluss für das Haushaltsjahr 2021 können nun weitere Vergleiche vorgenommen und Entwicklungen beginnend ab der Ersten Eröffnungsbilanz bewertet werden.

Grundlage für die Haushaltswirtschaft ist der Haushaltsplan. Die Haushaltssatzung für das Haushaltsjahr 2021 wurde vom Gemeinderat in seiner Sitzung am 17.02.2021 beschlossen. Die Haushaltssatzung enthielt keine genehmigungspflichtigen Teile.

Nach der Bekanntmachung lag der Haushaltsplan in der Zeit vom 28.04.2021 bis 07.05.2021 öffentlich aus. Die Haushaltssatzung trat am 08.05.2021 in Kraft.

1.1 HAUSHALTSSATZUNG

Die Haushaltssatzung wies nachfolgende Beträge aus:

§ 1

Im Ergebnishaushalt

1.1	Ordentliche Erträge	562.200 €
1.2	Ordentliche Aufwendungen	559.300 €
1.3	Außerordentliche Erträge	- €
1.4	Außerordentliche Aufwendungen	- €

im Finanzhaushalt

2.1	Einzahlungen aus lfd. Verwaltungstätigkeit	541.900 €
2.2	Auszahlungen aus lfd. Verwaltungstätigkeit	527.100 €
2.3	Einzahlungen aus Investitionstätigkeit	- €
2.4	Auszahlungen aus Investitionstätigkeit	- €
2.5	Einzahlungen aus Finanzierungstätigkeit	- €
2.6	Auszahlungen aus Finanzierungstätigkeit	- €

§ 2

Für das Haushaltsjahr 2021 werden keine Kreditaufnahmen für Investitionen und Investitionsförderungsmaßnahmen (Kreditermächtigung) festgesetzt.

§ 3

Verpflichtungsermächtigungen werden für das Haushaltsjahr 2021 nicht veranschlagt.

§ 4

Der Höchstbetrag, bis zu dem im Haushaltsjahr Liquiditätskredite zur rechtzeitigen Leistung von Auszahlungen in Anspruch genommen werden dürfen, wird für das Haushaltsjahr 2021 auf 85.000 Euro festgesetzt.

§ 5

Die Steuersätze (Hebesätze) für die Realsteuern richten sich nach der geltenden Hebesatzsatzung vom 12.11.2019.

Die Hebesatzsatzung der Gemeinde Lübbberstedt vom 12.11.2019 sieht folgende Hebesätze vor:

- | | |
|--|-----------|
| 1. Grundsteuer | |
| 1.1 für die land- und forstwirtschaftlichen Betriebe (Grundsteuer A) | 420 v. H. |
| 1.2 für die Grundstücke (Grundsteuer B) | 420 v. H. |
| 2. Gewerbesteuer | 370 v. H. |

Die Angabe der Steuerhebesätze hat nur deklaratorische Bedeutung.

§ 6

Über- und außerplanmäßige Aufwendungen und Auszahlungen bis 800 Euro oder 10 v.H. des Haushaltsansatzes, höchstens aber 1.500 Euro, gelten als unerheblich.

Die Zustimmung des Rates gemäß § 58 I Nr.9 NKomVG ist in diesen Fällen nicht erforderlich; die Unterrichtung erfolgt gemäß § 117 I NKomVG.

1.2 TEILHAUSHALTE

Ergebnishaushalt

	Bezeichnung Teilhaushalt	ordentliche Erträge	ordentliche Aufwendungen	ordentliches Ergebnis	außer-ordentliche Erträge	außer-ordentliche Aufw.	außer-ordentlichen Ergebnis	Gesamtergebnis
TH 0	Bürgermeister	- €	2.200 €	- 2.200 €	- €	- €	- €	- 2.200 €
TH 2	Innere Verwaltung	6.600 €	27.600 €	- 21.000 €	- €	- €	- €	- 21.000 €
TH 3	Finanz-, Schulabteilung	505.900 €	436.700 €	69.200 €	- €	- €	- €	69.200 €
TH 4	Ordnungs-, Sozialabteilung	100 €	1.300 €	- 1.200 €	- €	- €	- €	- 1.200 €
TH 5	Gebäudemanagement / Bauverwaltung	49.600 €	91.500 €	- 41.900 €	- €	- €	- €	- 41.900 €
TH 6	Betriebe gewerblicher Art	- €	- €	- €	- €	- €	- €	- €
	Gesamthaushalt	562.200 €	559.300 €	2.900 €	- €	- €	- €	2.900 €

Finanzhaushalt

	Bezeichnung Teilhaushalt	Einzahlungen lfd. Verw.tätigkeit	Auszahlungen lfd. Verw.tätigkeit	Saldo lfd. Verwaltungs- tätigkeit	Einz. f. Investition en	Ausz. f. Investitio nen	Saldo Investitio ns- tätigkeit	Einz. Finanzier ungs- tätigkeit	Ausz. Finanzieru ngs- tätigkeit	Saldo Finanzier ungs- tätigkeit
TH 0	SG-Bürgermeister	- €	2.200 €	- 2.200 €	- €	- €	- €	- €	- €	- €
TH 2	Innere Verwaltung	2.600 €	21.700 €	- 19.100 €	- €	- €	- €	- €	- €	- €
TH 3	Finanz-, Schul- abteilung	501.000 €	436.100 €	64.900 €	- €	- €	- €	- €	- €	- €
TH 4	Ordnungs-, Sozialabteilung	100 €	1.300 €	- 1.200 €	- €	- €	- €	- €	- €	- €
TH 5	Gebäudemanagem ent / Bauverwaltung	38.200 €	65.800 €	- 27.600 €	- €	- €	- €	- €	- €	- €
TH 6	Betriebe gewerblicher Art	- €	- €	- €	- €	- €	- €	- €	- €	- €
	Gesamthaushalt	541.900 €	527.100 €	14.800 €	- €	- €	- €	- €	- €	- €

GESETZLICHE GRUNDLAGEN UND BESTANDTEILE

Die gesetzliche Grundlage zur Aufstellung des Jahresabschlusses ist § 128 NKomVG. Konkretisiert werden die Bestimmungen des NKomVG durch §§ 50-59 der Kommunalhaushalts- und Kassenverordnung (KomHKVO).

Die Darstellung des Jahresabschlusses richtet sich nach den durch das Ministerium für Inneres und Sport verbindlich vorgeschriebenen Mustern.

Der Jahresabschluss besteht aus der Ergebnisrechnung, der Finanzrechnung, der Bilanz sowie einem Anhang.

Der Anhang zum Jahresabschluss gibt auch Auskunft über die Bewertungsmethoden, Abweichungen in Bezug auf die bilanziellen Abschreibungen sowie über Besonderheiten in Bezug auf Bilanzierungsgebote und -verbote. Der Anhang zum Jahresabschluss setzt sich wie folgt zusammen:

1. Rechenschaftsbericht

Der Rechenschaftsbericht bildet gemäß § 57 KomHKVO den Verlauf der Haushaltswirtschaft und die finanzwirtschaftliche Lage der jeweiligen Gemeinde ab.

2. Anlagenübersicht

Die Anlagenübersicht stellt die Entwicklung der einzelnen Vermögenstände des Anlagevermögens (ohne Finanzvermögen) dar. Die Anlagenübersicht wird nach dem verbindlichen Muster 15 zur KomHKVO aufgestellt.

3. Schuldenübersicht

Die Schuldenübersicht bildet die Restlaufzeiten der einzelnen Verbindlichkeiten. Die Werte der Schuldenübersicht decken sich mit den in der Bilanz ausgewiesenen Verbindlichkeiten. Die Schuldenübersicht wird im verbindlichen Muster 16 der KomHKVO dargestellt.

4. Forderungsübersicht

Die Forderungsübersicht bildet die Forderungen nach den aufgezeigten Restlaufzeiten ab. Die Aufstellung der Forderungsübersicht richtet sich nach der Gliederung der Bilanz und wird im verbindlichen Muster 18 der KomHKVO dargestellt.

2 ERGEBNISRECHNUNG

Die Ergebnisrechnung schließt mit folgenden Summen ab:

Ordentliche Erträge	543.042,81 €
Ordentliche Aufwendungen	535.101,62 €
Ordentliches Ergebnis	7.941,19 €
Außerordentliche Erträge	3,00 €
Außerordentliche Aufwendungen	11,00 €
Außerordentliches Ergebnis	-8,00 €
Jahresergebnis	7.933,19 €

Zum Jahresergebnis auch der Teilhaushalte der Teilhaushalte wird auf die Anlagen verwiesen.

3 FINANZRECHNUNG

Die Finanzrechnung schließt mit folgenden Summen ab:

Einzahlungen aus lfd. Verwaltungstätigkeit	523.448,35 €
Auszahlungen aus lfd. Verwaltungstätigkeit	490.353,40 €
Saldo aus lfd. Verwaltungstätigkeit	33.094,95 €
Einzahlungen aus Investitionstätigkeit	0,00 €
Auszahlungen aus Investitionstätigkeit	0,00 €
Saldo aus Investitionstätigkeit	0,00 €
Einzahlungen aus Finanzierungstätigkeit	0,00 €
Auszahlungen aus Finanzierungstätigkeit	0,00 €
Saldo aus Finanzierungstätigkeit	0,00 €
Daraus ergeben sich	
Gesamteinzahlungen	523.448,35 €
Gesamtauszahlungen	490.353,40 €
Saldo aus haushaltsunwirksamen Vorgängen	0,00 €
Saldo der Finanzrechnung	33.094,95 €

4 SCHLUSSBILANZ ZUM 31.12.2021

Aktiva		Haushaltsjahr 2020 EUR	Haushaltsjahr 2021 EUR	Veränderungen
1	Immaterielles Vermögen	76.932,87 €	0,00 €	-76.932,87 €
2	Sachvermögen	1.754.041,59 €	1.722.108,49 €	-31.933,10 €
3	Finanzvermögen	2.382,80 €	2.123,91 €	-258,89 €
4	Liquide Mittel	223.656,61 €	256.751,56 €	33.094,95 €
5	Aktive Rechnungsabgrenzung	8,00 €	8,00 €	0,00 €
Bilanzsumme AKTIVA		2.057.021,87 €	1.980.991,96 €	-76.029,91 €

Passiva		Haushaltsjahr 2020 EUR	Haushaltsjahr 2021 EUR	Veränderungen
1	Nettoposition	2.049.332,49 €	1.960.604,46 €	-88.728,03 €
1.1	Basis-Reinvermögen	1.389.615,48 €	1.334.139,76 €	-55.475,72 €
1.2	Rücklagen	177.457,73 €	185.915,06 €	8.457,33 €
1.3	Jahresergebnis	8.457,33 €	7.933,19 €	-524,14 €
1.4	Sonderposten	473.801,95 €	432.616,45 €	-41.185,50 €
2	Schulden	3.561,38 €	5.819,50 €	2.258,12 €
2.1	Geldschulden	0,00 €	0,00 €	0,00 €
2.1.	davon Verbindlichkeiten aus Krediten für Investitionen	0,00 €	0,00 €	0,00 €
2.1.	davon Liquiditätskredite 2397800 Kontokorrent KSK (ZW 2)	0,00 €	0,00 €	0,00 €
2.2	Verbindlichkeiten aus kreditähnlichen Rechtsgeschäften	0,00 €	0,00 €	0,00 €
2.3	Verbindlichkeiten aus Lieferungen und Leistungen	0,00 €	0,00 €	0,00 €
2.4	Transferverbindlichkeiten	0,00 €	0,00 €	0,00 €
2.5	Sonstige Verbindlichkeiten	3.561,38 €	5.819,50 €	2.258,12 €
3	Rückstellungen	4.128,00 €	14.568,00 €	10.440,00 €
4	Passive Rechnungsabgrenzung	0,00 €	0,00 €	0,00 €
Bilanzsumme PASSIVA		2.057.021,87 €	1.980.991,96 €	-76.029,91 €

Vorbelastung künftiger Haushaltsjahre

1	Haushaltsreste	€	16.700,00
2	Bürgschaften	€	-
3	Gewährleistungsverträge	€	-
	In Anspruch genommene Verpflichtungsermächtigungen	€	-
5	Verpflichtungsermächtigungen aus kreditähnlichen Rechtsgeschäften	€	-
6	über das Haushaltsjahr gestundete Beträge	€	-

Die Vollständigkeit und Richtigkeit des Jahresabschlusses wird gemäß § 129 NKomVG festgestellt.

Hambergen, 31.03.2023

Gemeinde Lübbestedt

Der Bürgermeister

Jürgen Mehrrens

5 ANHANG ZUM JAHRESABSCHLUSS

Im Anhang des Jahresabschlusses werden diejenigen Angaben aufgenommen, die für das Verständnis sachverständiger Dritter notwendig sind. Daher werden die wichtigsten Posten der Ergebnis- und Finanzrechnung und der Bilanz erläutert (§ 56 I KomHKVO).

5.1 BILANZIERUNGS- UND BEWERTUNGSMETHODEN IM JAHRESABSCHLUSS 2021

Die Anlagegüter sind nach den Anschaffungs- und Herstellungswerten bewertet (§§ 46 ff. KomHKVO). Dazu gehören die Grundsätze der Bilanzidentität und der Einzelbewertung, die Prinzipien der Vorsicht, der Realisation, Imparität und Wertaufhellung.

In der Bilanz sind Vermögen und Schulden vollständig darzustellen. Grundsätzlich ist nach § 39 KomHKVO zum Schluss eines jeden Haushaltsjahres eine vollständige Inventur durchzuführen. Aus Gründen der Vereinfachung wird jedoch § 40 I KomHKVO angewendet. Diese Regelung erlaubt, auf die körperliche Inventur zu verzichten. Bedingung hierfür ist, dass die Buchinventur die tatsächlichen Verhältnisse zutreffend darstellt. Das eingesetzte Finanzbuchhaltungsprogramm CIP erlaubt einen Abgleich zwischen Finanz- und Anlagenbuchhaltung. So ist eine permanente Inventur sichergestellt.

Die zur Erstellung der ersten Eröffnungsbilanz durchzuführende Inventur wurde nachgeholt und dem Rechnungsprüfungsamt des Landkreises Osterholz im Rahmen der Prüfung der Jahresabschlüsse 2013 und 2014 vorgelegt.

Die aktuelle Inventurrichtlinie der Samtgemeinde Hambergen sieht grundsätzlich eine körperliche Bestandsaufnahme vor, welche alle drei Jahre durchzuführen ist. Unterjährig soll die Buchinventur als Möglichkeit zur Fortschreibung des Inventars genutzt werden. Voraussetzung hierfür ist, dass die Anlagenbuchhaltung einen aktuellen Stand aufweist. Sobald dieser aktuelle Stand erreicht ist, kann die Durchführung einer ordnungsgemäßen Inventur für alle materiellen und immateriellen Vermögensgegenstände über 1.000 € gewährleistet werden.

Eine Vorratsbuchhaltung wird nicht geführt.

Für die Abschreibungen (§ 49 KomHKVO) wird die verbindliche Tabelle des Landes Niedersachsen angewendet (Ausführungserlass zur Kommunalhaushalts- und -kassenverordnung, Anlage 19 - RdErl. des MI vom 24.04.2017 (Nds.MBl. S. 566). Die Abschreibung wird linear berechnet. Soweit diese Abschreibungstabelle keine Regelung enthält, wird beim Anlagegut auf die verwendete Abschreibungstabelle verwiesen.

Die Schulden sind mit dem Rückzahlungsbetrag ausgewiesen. Bei den Schulden handelt es sich um langfristige Kredite am Kreditmarkt (siehe Anlagen zum Anhang) und um sonstige Verbindlichkeiten.

5.2 ABWEICHUNGEN VON DEN BILANZIERUNGS- UND BEWERTUNGSMETHODEN

Von den bisherigen Bilanzierungs- und Bewertungsmethoden wurde nicht abgewichen.

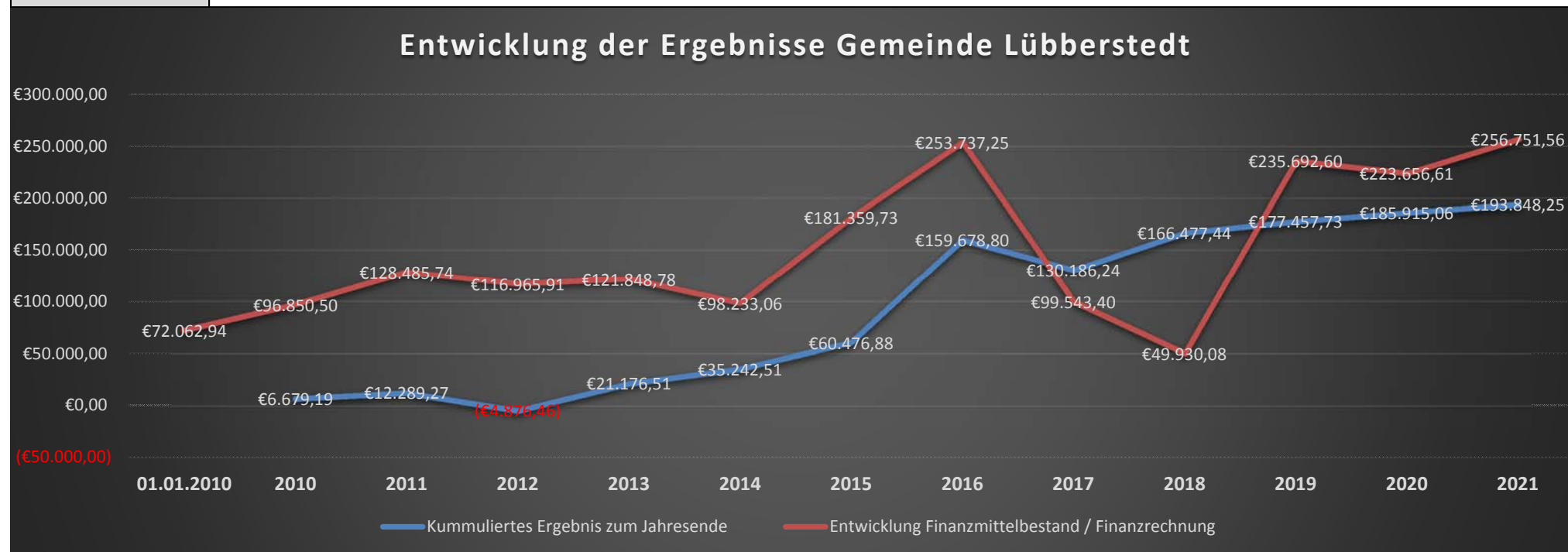
5.3 NICHT BILANZIERTE VERPFLICHTUNGEN UND HAFTUNGSVERHÄLTNISSE

Nicht bilanzierte Haftungsverhältnisse und/oder Verpflichtungen gegenüber Dritte bestehen nicht.

5.4 JAHRESERGEBNISSE (ÜBERSCHÜSSE / FEHLBETRÄGE)

In der folgenden Tabelle werden die Jahresergebnisse seit 2010 aufgeführt.

Haushaltsjahr	2010	2011	2012	2013	2014	2015	2016	2017	2018	2019	2020	2021
Jahresergebnis	6.679,19 €	5.610,08 €	-17.165,73 €	26.052,97 €	14.066,00 €	25.234,37 €	99.201,92 €	-29.492,56 €	36.291,20 €	10.980,29 €	8.457,33 €	7.933,19 €
Kumuliert:	193.848,25 €											



6 RECHENSCHAFTSBERICHT

6.1 VERLAUF DER HAUSHALTSWIRTSCHAFT UND DER FINANZWIRTSCHAFTLICHEN LAGE

Die Haushaltssatzung der Gemeinde Lübbberstedt mit dem Haushaltsplan wurde vom Gemeinderat in seiner Sitzung am 17.02.2021 beschlossen. Die Haushaltssatzung enthielt keine genehmigungspflichtigen Teile.

Teilergebnis-, Teilfinanzrechnungen:

Der Haushalt ist nach den Vorschriften der Kommunalhaushalts- und -kassenverordnung in Teilhaushalte zu gliedern. Diese Gliederung entspricht der örtlichen Verwaltungsgliederung.

Aufgrund der finanziellen Größenordnung des Haushalts und seiner Teilhaushalte wird aus Vereinfachungsgründen an dieser Stelle auf die Erläuterung auch evtl. erheblicher Abweichungen innerhalb der Teilhaushalte verzichtet. Aus den Erläuterungen zum Ergebnis- und Teilhaushalt können die Begründungen übertragen werden.

6.2 BEWERTUNG DER ERGEBNISRECHNUNG

Nach § 56 I 2 KomHKVO werden die wichtigsten Ergebnisse und erhebliche Abweichungen der Jahresergebnisse von den Haushaltsansätzen erläutert.

Der ordentliche Ergebnishaushalt wies in der Haushaltsplanung für das Haushaltsjahr 2021 einen Überschuss in Höhe von 2.900,00 € aus. Aufgrund von höheren Erträgen und niedrigeren Aufwendungen, fiel das Jahresergebnis höher aus. Im ordentlichen Ergebnis ergab sich ein Saldo in Höhe von 7.941,19 €. Im außerordentlichen Ergebnis wurde ein Fehlbetrag in Höhe von 8,00 € erzielt, so dass sich nach Abzug ein Jahresergebnis in Höhe von 7.933,19 € ergab.

Im Rahmen einer Vereinfachung werden hier die größeren Abweichungen in den Haushaltspositionen erläutert. Soweit über-, bzw. außerplanmäßiger Aufwand entstand, wird der Planansatz mit dem über-, bzw. außerplanmäßigen Aufwand dargestellt (Beträge auf volle Euro gerundet).

6.2.1 Ordentliche Erträge

Bezeichnung	Plan	Ist	Abweichung	i.v.H.
Steuern und ähnliche Abgaben	474.100 €	465.795 €	-8.305 €	-1,75%
Zuwendungen und allgemeine Umlagen	27.000 €	26.076 €	-924 €	-3,42%
Auflösungserträge aus Sonderposten	19.500 €	19.725 €	225 €	1,16%
Öffentlich-rechtliche Entgelte	7.500 €	7.988 €	488 €	6,51%
privatrechtliche Entgelte	1.300 €	7.442 €	6.142 €	472,43%

Kostenerstattungen und Kostenumlagen	15.400 €	571 €	-14.829 €	-96,29%
Zinsen und ähnliche Finanzerträge	100 €	0 €	-100 €	-100,00%
aktivierte Eigenleistungen	0 €	0 €	0 €	0,00%
sonstige ordentliche Erträge	17.300 €	15.446 €	-1.854 €	-10,72%
Summe ordentliche Erträge	562.200 €	543.043 €	-19.157 €	-3,41%

Steuern und ähnliche Abgaben

Die Planansätze der Grundsteuer A entsprachen nahezu den tatsächlichen Erträgen. Die Erträge der Grundsteuer B fielen hingegen höher aus als erwartet. Bei den Erträgen aus Gewerbesteuer und dem Gemeindeanteil an der Einkommensteuer kam es zu niedrigeren Ergebnissen; während die Gemeindeanteile an der Umsatzsteuer und die Hundesteuer geringfügig höher ausfielen als geplant.

Zuwendungen und allgemeine Umlagen

Die Planansätze wurden höher angesetzt als das tatsächliche Ergebnis. Die Zuweisungen von der Samtgemeinde bzw. die Zuweisungen für laufende Zwecke vom Land, von Gemeinden und von privaten Unternehmen fielen zwar höher aus als geplant, die Zuweisungen für laufende Zwecke von übrigen Bereichen entfielen dagegen gänzlich.

Auflösungserträge aus Sonderposten

Die Bewertung des Vermögens und der Sonderposten war zum Zeitpunkt der Aufstellung des Haushaltsplans abgeschlossen, jedoch war die Aufarbeitung der Jahresabschlüsse für eine genaue Planung nicht weit genug fortgeschritten.

Die Erträge aus der Auflösung von Sonderposten entsprachen nahezu den tatsächlichen Erträgen.

Öffentlich-rechtliche Entgelte

Die Erträge in Form einer Benutzungsgebühr für den Friedhof sowie die Nutzungsentgelte für das Dorfgemeinschaftshaus fielen höher aus als geplant.

Privatrechtliche Entgelte

Die Erträge aus Mieten und Pachten entsprechen nahezu den Planansätzen. Im Bereich der sonstigen privatrechtlichen Leistungsentgelte kam es aufgrund einer Erstattung eines Versicherungsschadens zu deutlich höheren Erträgen.

Kostenerstattungen und Kostenumlagen

Durch die Zuständigkeitsübertragung der Kindertagesstätten auf die Samtgemeinde fielen die Kostenerstattung für Kindertagesstätten und Krippen sowie die Platzpauschale nach JHV weg. Dies wurde dementsprechend in der Planung berücksichtigt.

Die Erträge aus den Kostenerstattungen und Kostenumlagen fielen trotzdem deutlich niedriger aus als die Planansätze. Das in der Planung berücksichtigte Bauleitverfahren zum Bebauungsplan „Östlich der Wiesenstraße“ wurde nicht umgesetzt, daher kam es zu keinen Erstattungen von übrigen Bereichen.

Sonstige ordentliche Erträge

Die sonstigen ordentlichen Erträge entsprachen nicht den Planansätzen. Im Bereich der Konzessionsabgaben wurden geringere Erträge erzielt.

6.2.2 Ordentliche Aufwendungen

Bezeichnung	Plan	Ist	Abweichung	i.v.H.
Aufwendungen für aktives Personal	13.600 €	13.102 €	-498 €	-3,66%
Aufwendungen für Sach- und Dienstleistungen	70.800 €	38.186 €	-32.614 €	-46,06%
Abschreibungen	32.200 €	32.022 €	-178 €	-0,55%
Zinsen und ähnliche Aufwendungen	500 €	18 €	-482 €	-96,40%
Transferaufwendungen	311.900 €	320.725 €	8.825 €	2,83%
sonstige ordentliche Aufwendungen	130.300 €	131.048 €	748 €	0,57%
Summe ordentliche Aufwendungen	559.300 €	535.102 €	-24.198 €	-4,33%

Aufwendungen für Sach- und Dienstleistungen

Die Aufwendungen für Sach- und Dienstleistungen entsprachen nicht den Planansätzen. Insgesamt wurde deutlich weniger aufgewendet, als in der Planung berücksichtigt wurde. Für Mieten und Pachten sowie für die Haltung von Fahrzeugen entstanden im Haushaltsjahr 2021 insgesamt keine Aufwendungen.

Abschreibungen

Die Bewertung des Vermögens und der Sonderposten waren zum Zeitpunkt der Aufstellung des Haushaltsplans abgeschlossen, jedoch war die Aufarbeitung der Jahresabschlüsse für eine genaue Planung nicht weit genug fortgeschritten.

Das Ergebnis überstieg die Planansätze geringfügig.

Zinsen und ähnliche Aufwendungen

Die Aufwendungen für die Verzinsung von Steuernachzahlungen fielen niedriger aus als in den Planansätzen berücksichtigt wurde. Es fielen lediglich Aufwendungen für Erstattungszinsen aufgrund von Steuernachzahlungen an.

Transferaufwendungen

Die Transferaufwendungen fielen höher aus als die Planansätze. Durch die Zuführung einer Rückstellung wurden höhere Aufwendungen bei der Samtgemeindeumlage benötigt. Die Gewerbesteuerumlage und die Zuweisungen an übrige Bereiche fielen geringer aus als geplant.

Jahresergebnis	Plan	Ist	Abweichung	i.v.H.
Ordentliches Ergebnis	2.900 €	7.941 €	5.041 €	173,83%
außerordentliche Erträge	0 €	3 €	3 €	100,00%
außerordentliche Aufwendungen	0 €	-11 €	-11 €	100,00%
außerordentliches Ergebnis	0 €	-8 €	-8 €	100,00%
Jahresergebnis	2.900 €	7.933 €	5.033 €	173,56%

6.3 BEWERTUNG DER FINANZRECHNUNG

Nach § 56 I 2 KomHKVO werden die wichtigsten Ergebnisse und erhebliche Abweichungen der Jahresergebnisse von den Haushaltsansätzen erläutert.

Die Haushaltssatzung wies einen Überschuss im Saldo aus laufender Verwaltungstätigkeit (Zeile 18 der Finanzrechnung) von € 14.800 aus. Durch niedrigere Auszahlungen konnte der Planansatz überschritten werden. Zum Jahresende konnte ein Überschuss in Höhe von 33.094,95 € ausgewiesen werden.

Die Einzahlungen und Auszahlungen für Investitionstätigkeit sind unten erläutert.

Im Rahmen einer Vereinfachung werden hier die größeren Abweichungen in den Haushaltspositionen der Ein- und Auszahlungen aus laufender Verwaltungstätigkeit aufgeführt. (Beträge auf volle Euro gerundet):

6.3.1 Einzahlungen auf laufender Verwaltungstätigkeit

Bezeichnung	Plan	Ist	Abweichung	i.v.H.
Steuern und ähnliche Abgaben	473.300 €	465.896 €	-7.404 €	-1,56%
Zuwendungen und allgemeine Umlagen	27.000 €	26.076 €	-924 €	-3,42%
Öffentlich-rechtliche Entgelte	7.500 €	8.109 €	609 €	8,12%
privatrechtliche Entgelte	1.300 €	7.442 €	6.142 €	472,43%
Kostenerstattungen und Kostenumlagen	15.400 €	371 €	-15.029 €	-97,59%
Zinsen und ähnliche Einzahlungen	100 €	112 €	12 €	12,00%
Sonstige haushaltswirksame Einzahlungen	17.300 €	15.443 €	14.844 €	85,80%

Summe der Einzahlungen aus laufender Verwaltungstätigkeit	541.900 €	523.448 €	-18.452 €	-3,40%
--	------------------	------------------	------------------	---------------

6.3.2 Auszahlungen aus laufender Verwaltungstätigkeit

Bezeichnung	Plan	Ist	Abweichung	i.v.H.
Auszahlungen für aktives Personal	13.600 €	13.102 €	-498 €	-3,66%
Auszahlungen für Sach- und Dienstleistungen und für geringwertige Vermögensgegenstände	70.800 €	35.845 €	-34.955 €	-49,37%
Zinsen und ähnliche Auszahlungen	500 €	18 €	-482 €	-96,40%
Transferauszahlungen	311.900 €	310.385 €	-1.515 €	-0,49%
sonstige haushaltswirksame Auszahlungen	130.300 €	131.003 €	703 €	0,54%

Summe der Auszahlungen aus laufender Verwaltungstätigkeit	527.100 €	490.353 €	-36.747 €	-6,97%
--	------------------	------------------	------------------	---------------

Saldo aus lfd. Verw. Tätigkeit	14.800 €	33.095 €	18.295 €	123,61%
---------------------------------------	-----------------	-----------------	-----------------	----------------

Die Erläuterungen zu den Abweichungen in der Finanzrechnung lassen sich aus den Erläuterungen zur Ergebnisrechnung herleiten und korrespondieren mit diesen.

Zu beachten ist hierbei, dass in der Finanzrechnung die zahlungswirksamen Buchungen (insbesondere Auflösungserträge aus Sonderposten, Rückstellungen und Wertberichtigungen sowie die Bildung von Rückstellungen und die Abschreibungen) nicht dargestellt werden.

6.3.3 Einzahlungen aus Investitionstätigkeit

Bezeichnung	Plan	Ist	Abweichung	i.v.H.
Zuwendungen für Investitionstätigkeit	0 €	0 €	0 €	
Veräußerung von Sachvermögen	0 €	0 €	0 €	

Summe der Einzahlungen aus Investitionstätigkeit	0 €	0 €	0 €	
---	------------	------------	------------	--

Im Haushaltjahr 2021 wurden keine investiven Einzahlungen vorgenommen.

6.3.4 Auszahlungen aus Investitionstätigkeit

Bezeichnung	Plan	Ist	Abweichung	i.v.H.
Erwerb von Grundstücken und Gebäuden	0 €	0 €	0 €	
Baumaßnahmen	0 €	0 €	0 €	
Erwerb von beweglichem Sachvermögen	0 €	0 €	0 €	
Erwerb von Finanzvermögensanlagen	0 €	0 €	0 €	
Aktivierbare Zuwendungen	0 €	0 €	0 €	

Summe der Auszahlungen aus Investitionstätigkeit	0 €	0 €	0 €	
---	------------	------------	------------	--

Im Haushaltjahr 2021 wurden keine investiven Auszahlungen vorgenommen.

6.3.5 Ein- und Auszahlungen aus Finanzierungstätigkeit

Bezeichnung	Plan	Ist	Abweichung	i.v.H.
Einzahlungen aus Finanzierungstätigkeit; Aufnahme von Krediten und inneren Darlehen für Investitionstätigkeit	0 €	0 €	0 €	

Auszahlung Finanzierungstätigkeit; Tilgung von Krediten und Rückzahlung von inneren Darlehen für Investitionstätigkeit	0 €	0 €	0 €	
--	-----	-----	-----	--

6.4 ÜBER- UND AUßERPLANMÄßIGE AUFWENDUNGEN UND AUSZAHLUNGEN

§ 117 NKomVG regelt die über- und außerplanmäßigen Aufwendungen und Auszahlungen. Sie sind nur zulässig, wenn sie zeitlich und sachlich unabweisbar sind; ihre Deckung muss gewährleistet sein. In Fällen von unerheblicher Bedeutung entscheidet der Bürgermeister. § 6 der Haushaltssatzung enthält die Wertgrenzen.

Nicht im Haushaltsplan veranschlagte Abschreibungen oder die veranschlagten Abschreibungen überschreitende Abschreibungen gelten nicht als über- oder außerplanmäßiger Aufwand. Seit der Änderung des NKomVG aus 10/2016 gelten auch Überschreitungen durch Zuführungen von Rückstellungen für Pensionsverpflichtungen nicht als über-, bzw. außerplanmäßiger Aufwand.

Im Haushaltsjahr 2021 entstanden die nachstehenden über- bzw. außerplanmäßigen Aufwendungen und Auszahlungen.

Deckungskreis/Konto	Betrag	Begründung	Genehmigt am	Mitteilung an Rat am
Im Haushaltsjahr 2021 ergaben sich keine über- und außerplanmäßigen Aufwendungen und Auszahlungen.				
Summe:	0,00 €			

6.5 HAUSHALTSRESTE

Gemäß § 128 III Nr. 6 NKomVG in Verbindung mit § 20 KomHKVO ist dem Anhang zum Jahresabschluss eine Übersicht über die in das folgende Jahr zu übertragenen Haushaltsermächtigungen beizufügen.

Aufwandsermächtigungen wurden nicht übertragen.

Ermächtigungen für Investitionen wurden wie folgt übertragen:

Konto	Bezeichnung	HR aus 2020	Buchung auf HR	HR für 2022	Erläuterung/Bemerkung
42160.0040	Geleistete Investitionszuweisungen und -zuschüsse	1.000,00 €	- €	- €	Mittel wurden in Abgang gebracht
51100.0190	Unbebaute Grundstücke und grundstücksgleiche Rechte, sonstige unbebaute Grundstücke	21.000 €	- €	- €	Mittel wurden in Abgang gebracht
51100.096 Proj. 5001	Anlagen im Bau - Dorfentwicklungsprogramm	16.700 €	- €	16.700 €	Maßnahmenbeginn im Jahr 2022
Summe				16.700 €	

6.6 BEWERTUNG DER SCHLUSSBILANZ

6.6.1 Aktiva

Die Aktiva gibt Auskunft über das Vermögen der Kommune. Dieses Vermögen gliedert sich in Immaterielles Vermögen, Sachvermögen und Finanzvermögen und liquide Mittel. Zudem wird auf der Aktiva die Aktive Rechnungsabgrenzung ausgewiesen.

Der Bilanzwert ist eine Stichtagsbetrachtung zum 31.12./01.01. eines jeden Jahres.

In der Schlussbilanz 2020 wies die Aktiva eine Gesamtsumme 2.057.021,87 Euro aus.

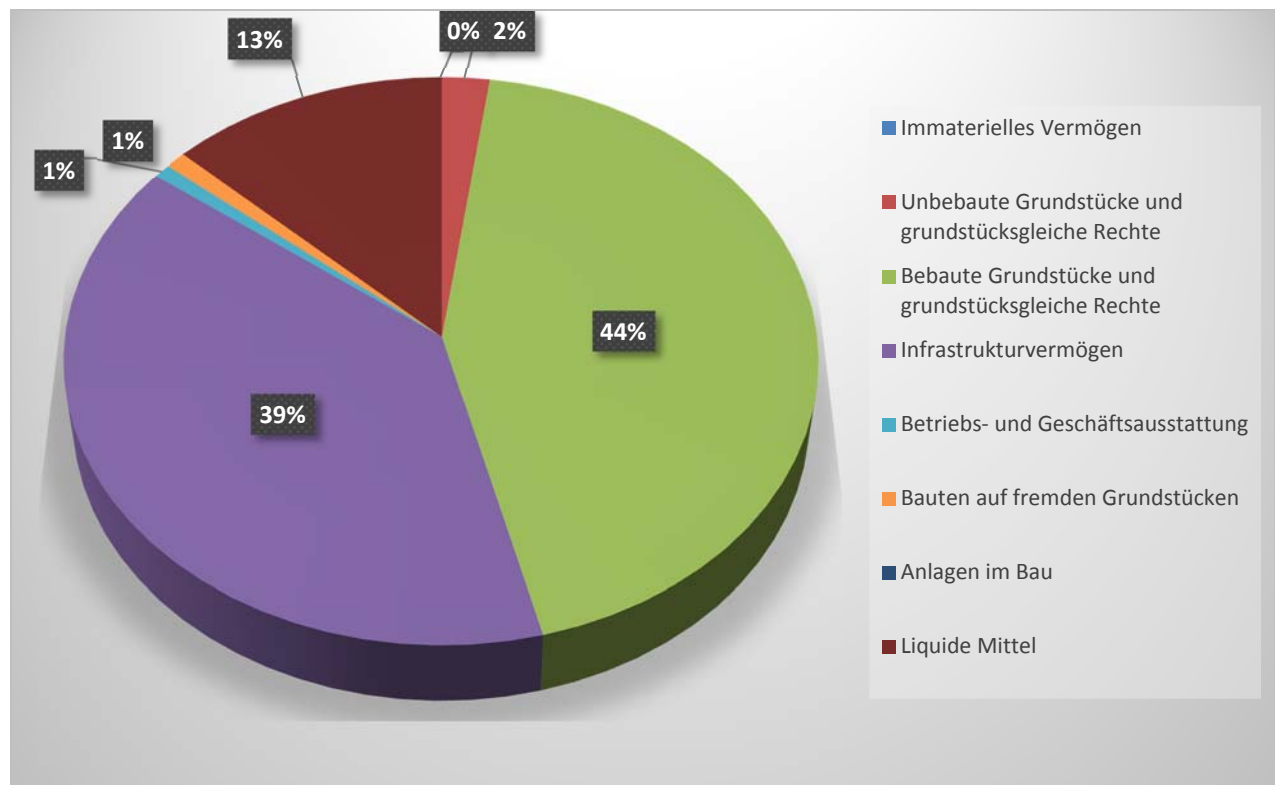
In der Schlussbilanz 2021 weist die Aktiva eine Gesamtsumme von 1.980.991,96 Euro aus.

Hieraus ergibt sich in 2021 eine Minderung von Vermögenswerten in Höhe von 76.029,91 Euro.

Zusammensetzung des Anlagevermögens

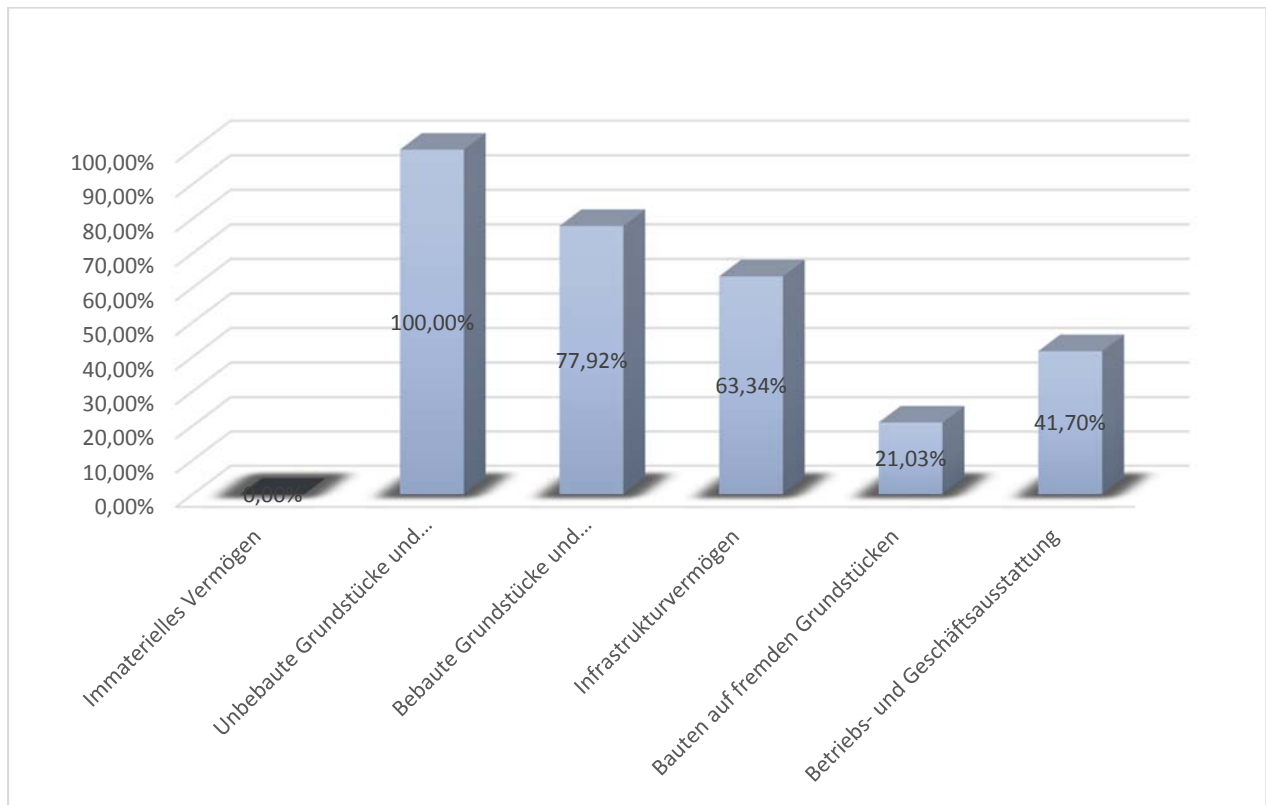
Eine detaillierte Zusammenstellung des Anlagevermögens ist der Anlagenübersicht zu entnehmen.

Das Anlagevermögen setzt sich wie folgt zusammen:



Von den ursprünglichen Herstellungskosten sind noch folgende Werte im bilanziellen Anlagevermögen vorhanden (der Rest ist bereits abgeschrieben):

Anteil der Restbuchwerte an den Anschaffungs- und Herstellungskosten



Immaterielles Vermögen

Bezüglich der Erläuterungen zu den geleisteten Investitionszuweisungen wird auf die Position 6.3.4 „Auszahlungen aus Investitionstätigkeit“ verwiesen.

Vermindert wurde die Bilanzsumme um die planmäßigen Abschreibungen.

Sachvermögen

Im Haushaltsjahr 2021 kam es zu keiner Neuanschaffung von beweglichen Sachvermögen

Vermindert wurde die Bilanzsumme um die planmäßigen Abschreibungen.

Finanzvermögen

Zum Jahresende betrug das Finanzvermögen 2.123,91 €. Im Vergleich zum Vorjahr sank es um 258,89 €.

Die Forderungen aus Benutzungsgebühren sowie aus Gewerbesteuer sanken im Vergleich zum Vorjahr. Lediglich die Forderungen aus der Grundsteuer A und B sowie aus der Hundesteuer überstiegen die Planansätze.

Liquide Mittel

Die liquiden Mittel erhöhten sich im Vergleich zur Schlussbilanz 2020 um 33.094,95 € auf 256.751,56 €.

Aktive Rechnungsabgrenzung

Es ergaben sich aktive Rechnungsabgrenzungsposten in Höhe von 8 € im Bereich der Aufwendungen für Sach- und Dienstleistungen.

6.6.2 Passiva

Die Passiva gibt Auskunft über die Mittelherkunft mit der das Vermögen erworben wurde. Die Passiva gliedert sich in die Nettoposition, Schulden und Rückstellungen. Zudem wird auf der Passiva die Passive Rechnungsabgrenzung ausgewiesen.

Der Bilanzwert ist eine Stichtagsbetrachtung zum 31.12./01.01. eines jeden Jahres.

In der Schlussbilanz 2020 wies die Passiva eine Gesamtsumme von insgesamt 2.057.021,87 € aus.

In der Schlussbilanz 2021 weist die Passiva eine Gesamtsumme von 1.980.991,96 € aus.

Hieraus ergibt sich in 2021 eine Minderung der Passiva um 76.029,91 €.

Nettoposition

Die Nettoposition stellt den wertmäßigen Überschuss des Vermögens über die Schulden und Rückstellungen der Kommune dar.

Sie ist somit abhängig von der Bewertung und den Bewegungen der übrigen Bilanzpositionen.

Die Nettoposition setzt sich aus dem Basisreinvermögen, den Rücklagen, dem Jahresergebnis und den Sonderposten zusammen.

In der Schlussbilanz 2021 beträgt die Nettoposition 1.960.604,46 €. In der Schlussbilanz 2020 wies die Nettoposition eine Gesamtsumme von 2.049.332,49 € aus.

Rücklagen

Die Rücklagen aus Überschüssen des ordentlichen Ergebnisses beliefen sich zum 01.01.2020 auf 130.576,23 € und die Rücklagen aus Überschüssen des außerordentlichen Ergebnisses auf 46.881,50 €.

Der Gesamtbetrag der Rücklagen konnte im Haushaltsjahr 2021 erhöht werden und beläuft sich auf 185.915,06 €.

Sonderposten

Sonderposten werden gemäß § 44 V KomHKVO für Empfangene Investitionszuweisungen und -zuschüsse für abnutzbare Vermögensgegenstände gebildet. Diese werden entsprechend der Nutzungsdauer des Vermögensgegenstandes aufgelöst.

Im Vergleich zur Schlussbilanz 2020 verringert sich die Summe der Sonderposten auf 432.616,45 €.

Bezüglich der Erläuterungen zu den empfangenen Investitionszuweisungen wird auf die Position 6.3.3 „Einzahlungen aus Investitionstätigkeit“ verwiesen. Hier sind u.a. die Zuwendungen für Investitionstätigkeit erläutert.

Die ertragswirksame Auflösung der Sonderposten mindert den Bilanzwert.

Schulden

Als Schulden werden neben den Investitionskrediten auch die Verbindlichkeiten aus der Einheitskasse / Liquiditätskredite sowie die Verbindlichkeiten aus Lieferung und Leistung bewertet.

Zum 31.12.2021 beträgt das Restkapital aus Investitionskrediten 0,00 €. Die Gemeinde Lübbberstedt ist schuldenfrei.

Es werden noch kleinere kurzfristige Verbindlichkeiten ausgewiesen.

Rückstellungen

Rückstellungen werden für Verpflichtungen gebildet, die dem Grunde nach zu erwarten sind, deren Höhe oder Fälligkeit aber noch ungewiss sind (§ 123 II NKomVG, § 45 KomHKVO). Der Aufwand ist im Jahr der **Verursachung** darzustellen.

Die Summe der gebildeten Rückstellungen beträgt zum 31.12.2021 insgesamt 14.568 € und ist durch die Auslösungen/Inanspruchnahmen um 10.440 € höher als zum Vorjahr. Über die entsprechenden Aufwands- und Ertragsbuchungen werden die Rückstellungen gebildet. Die gebildeten Rückstellungen sind der Anlage „Rückstellungsübersicht“ zu entnehmen.

Konto	282100	282200	2824000	2831000	286100	289100	2891500	2891501	Summe
Kontobezeichnung	Rückstellung für nicht in Anspruch genommenen Urlaub	Rückstellung für geleistete Überstunden	Rückstellung für leistungsorientierte Bezahlung	Instandhaltungsrückstellungen	Rückstellung im Rahmen des Finanzausgleichs	Andere Rückstellungen	Rückstellungen für ungewisse Verbindlichkeiten	Rückstellungen für ungewisse Verbindlichkeiten (Kindergartenträger)	
31.12.2010	- €	- €	- €	- €	- €	1200,00 €	- €		1.200,00 €
31.12.2011	- €	- €	- €	- €	9.675,00 €	2.400,00 €	- €	- €	12.075,00 €
31.12.2012	- €	- €	- €	- €	157,00 €	3.800,00 €		- €	5.317,00 €
31.12.2013	- €	- €	- €	- €	23.300,00 €	5.000,00 €		9.875,00 €	38.175,00 €
31.12.2014	- €	- €	- €	- €	19.500,00 €	5.400,00 €	- €	- €	24.900,00 €
31.12.2015	- €	- €	- €	- €	46.900,00 €	6.600,00 €	- €	- €	53.500,00 €
31.12.2016	- €	- €	- €	- €	- €	6.600,00 €	- €	- €	6.600,00 €
31.12.2017	- €	- €	- €	- €	17.000,00 €	5.200,00 €	- €	- €	22.200,00 €
31.12.2018	- €	- €	- €	- €	17.725,00 €	6.300,00 €	- €	- €	24.025,00 €
31.12.2019	- €	- €	- €	- €	12.740,00 €	5.200,00 €	- €	- €	17.940,00 €
31.12.2020	- €	- €	- €	- €	- €	4.128,00 €	- €	- €	4.128,00 €
31.12.2021	- €	- €	- €	- €	10.340,00 €	4.228,00 €	- €	- €	14.568,00 €

Passive Rechnungsabgrenzung

Buchungsfälle der passiven Rechnungsabgrenzung fielen im Haushaltsjahr nicht an.

7 KENNZAHLEN

Nach § 21 KomHKVO setzt die Gemeinde nach betriebswirtschaftlichen Grundsätzen eine Kosten- und Leistungsrechnung und das Controlling (Steuerung) mit einem unterjährigem Berichtswesen ein. Diese gesetzliche Forderung betont die örtlichen Bedürfnisse.

Vereinfacht gesagt, fassen Kennzahlen die für die Verwaltung relevanten Sachverhalte zusammen und informieren über deren Entwicklung. Kennzahlen wurden noch nicht gebildet.

Hilfsweise wird daher eine Auswahl aus den Daten der Haushaltswirtschaft dargestellt:

Kennzahl	Aussage	Ergebnis 2021	Ergebnis 2020	Ergebnis 2019
Steuerquote	Die Steuerquote gibt, zu welchem Teil sich die Gemeinde im Haushaltsjahr "selbst" finanzieren kann. Die Kennzahl gibt dabei eine Tendenz an, inwieweit die Kommune in der Zukunft in der Lage ist, ihre Aufgaben aus eigener Kraft zu erfüllen.	87,05%	81,28%	83,54%
Allgemeine Umlagequote	Die allgemeine Umlagequote gibt an, zu welchem Teil sich die Kommune selbst durch Umlagen finanzieren kann. Im Übrigen gilt die Aussage wie bei der Steuerquote.	0,00%	0,00%	0,00%
Personalintensität	Die Personalintensität gibt an, welchen Anteil die Personalaufwendungen an den ordentlichen Aufwendungen ausmachen. Die Kennzahl gibt Auskunft darüber, in welchem Umfang Mittel jetzt und voraussichtlich auch zukünftig für Personalausgaben gebunden sind und anderweitig nicht zur Verfügung stehen.	2,45%	2,24%	1,25%
Abschreibungsintensität	Die Kennzahl zeigt an, in welchem Umfang die Kommune durch die Nutzung ihres Vermögens belastet wird.	5,98%	6,43%	7,37%
Zinslastquote	Die Kennzahl gibt die Belastung der Gemeinde durch Zinsaufwendungen an. Hohe Zinslastquoten haben eingeschränkte Handlungsmöglichkeiten der Gemeinde im Haushaltsjahr und voraussichtlich auch in der Zukunft zur Folge.	0,00%	0,00%	0,02%
Liquiditätskreditquote	Die Kennzahl gibt an, in welchem Verhältnis die Einzahlungen aus lfd. Verwaltungstätigkeit zu einander stehen. Je höher die Kennzahl, desto größer ist das Risiko einer möglichen Zahlungsunfähigkeit der Gemeinde.	0,00%	0,00%	0,00%
Reinvestitionsquote	Die Kennzahl gibt an, ob die Investitionen im Haushaltsjahr ausgereicht haben, um den Werteverlust des Anlagevermögens durch Abschreibungen auszugleichen.	0,00%	-6,78%	39,09%
Fremdkapitalquote	Die Fremdkapitalquote (auch Verschuldungsgrad) zeigt die Relation von Nettoposition zur Bilanzsumme und gibt damit Auskunft über die	1,03%	0,37%	1,88%

Deckungszahlen

Die Deckungszahlen sollen Auskunft über die langfristige Stabilität eines Betriebes geben. Je höher die Deckungszahlen, desto besser ist die finanzwirtschaftliche Situation eines Betriebes (aus Kommunales Rechnungswesen in Niedersachsen, Band 2 Jahresabschluss und Jahresabschlussanalyse von Andreas Lasar, Seite 504).

Gemeinde Lübberstedt

Der Anlagendeckungsgrad errechnet sich aus dem Verhältnis der Nettoposition zum / Anlagevermögen

	<u>2021</u>		<u>2020</u>	
Nettoposition	1.960.604,46 €		2.049.332,49 €	
/ Anlagevermögen	1.722.108,49 €	113,85%	1.830.974,46 €	111,93%
Der Anlagendeckungsgrad B berücksichtigt zusätzlich das langfristige Fremdkapital.				
	<u>2021</u>		<u>2020</u>	
Nettoposition +	1.960.604,46 €		2.049.332,49 €	
langfristiges Fremdkapital	0,00 €	113,85%	0,00 €	111,93%
/ Anlagevermögen	1.722.108,49 €		1.830.974,46 €	

8 VOLLSTÄNDIGKEITSERKLÄRUNG

Jahresabschluss der Gemeinde Lübbberstedt zum 31.12.2021

Gegenüber dem Rechnungsprüfungsamt (RPA) des Landkreises Osterholz erkläre ich als Bürgermeister der Gemeinde Lübbberstedt folgendes:

Die für die Rechnungsprüfung erbetenen und notwendigen Aufklärungen und Nachweise wurden vollständig und nach bestem Wissen und Gewissen gegeben.

Als Auskunftspersonen habe ich die nachfolgend aufgeführten Personen benannt:

Name	Vorname	ggf. für folgende Sachverhalte
Pleuß	Dennis	Kämmerer
Ensslen	Alina	Anlagenbuchhaltung
Antholz	Burkhard	Kasse
Götsche	Kornelia	Kindertagesstätten

- 2.1 Es sind alle Bücher und Schriften vollständig zur Verfügung gestellt worden. Zu den Schriften gehören insbesondere auch vertragliche Vereinbarungen, Dienst- und Arbeitsanweisungen sowie sonstige Organisationsunterlagen, die zum Verständnis der Rechnungslegung erforderlich sind.
- 2.2 In den vorgelegten Büchern sind alle Geschäftsvorfälle erfasst, die für den Jahresabschluss buchungspflichtig geworden sind.
- 2.3 Für die Aufstellung des Jahresabschlusses wurden
- eigene EDV-Anlagen eingesetzt
 - Arbeiten auf fremden EDV-Anlagen abgewickelt.
 - EDV-Anlagen nicht eingesetzt (die folgenden Punkte 2.4. und 2.5 entfallen).
- 2.4 Beim Einsatz der EDV-Anlagen
- sind die EDV-Verfahren auf der Grundlage der organisatorischen Vorkehrungen und Kontrollen nur nach den zur Verfügung gestellten Programmen und den aufgezeichneten Bedienungseingriffen bzw. den vorgelegten Dienst- und Arbeitsanweisungen sowie Organisationsunterlagen durchgeführt worden.
 - sind die EDV-Verfahren auf der Grundlage der vertraglichen Vereinbarungen mit fremden Rechenzentren entsprechend den gesetzlichen Anforderungen durchgeführt worden.
 - wurden die organisatorischen Vorkehrungen und Kontrollen bzw. vertraglichen Vereinbarungen für die Abrechnung nicht durchgängig eingehalten. Die Einzelheiten und Auswirkungen sind in der Anlage erläutert.
- Eine Beeinträchtigung der ordnungsgemäßen Rechnungslegung ergibt sich nach meiner Beurteilung
- nicht.
 - kann von mir nicht ausgeschlossen werden.
- 2.5 Im Bereich des Rechnungswesens (z. B. Buchführung, Personalabrechnung, Gebührenabrechnung usw.) werden folgende Programme eingesetzt:
- Programmbezeichnung/Versions-Nr.
- CIP Kommunal 4.2

Programmbezeichnung/Versions-Nr.

P&I Loga für die Lohnbuchhaltung

- Durch eigene Testläufe ist die Funktionalität der Programme nachgewiesen. Der Umfang und die Art der Testläufe sind in der Anlage beschrieben und erläutert.
- Nach den Erkenntnissen im laufenden Betrieb ist die Funktionalität der Programme gegeben. Die Grundsätze ordnungsgemäßer Buchführung (GoB) sind/werden erfüllt.
- Nach den Erkenntnissen im laufenden Betrieb ist die Funktionalität der Programme nicht vollständig gegeben. Die eingeschränkte Funktionalität und die Auswirkungen auf die Grundsätze ordnungsgemäßer Buchführung (GoB) sind in der Anlage dargestellt.
- 2.6 Die Grundsätze ordnungsgemäßer Inventur wurden beachtet und alle im wirtschaftlichen Eigentum stehenden Vermögensgegenstände und die Schulden sind erfasst worden.
- 2.7 Es ist sichergestellt, dass im Rahmen der gesetzlichen Aufbewahrungspflichten und –fristen auch die nicht ausgedruckten Daten der Bücher (vgl. § 38 KomHKVO) jederzeit verfügbar sind und innerhalb angemessener Frist lesbar gemacht werden können.
- 3.1 Im Jahresabschluss sind alle bilanzierungspflichtigen Vermögensgegenstände, Sonderposten, Rückstellungen, Verbindlichkeiten und Abgrenzungen berücksichtigt. Alle erforderlichen Angaben wurden nach den einschlägigen Rechtsvorschriften gemacht.
- 3.2 Besondere Umstände, die der Fortführung der Verwaltungstätigkeit/von Teilen der Verwaltungstätigkeit oder der Vermittlung eines den tatsächlichen Verhältnissen entsprechenden Bildes der Vermögens- und Finanzlage entgegenstehen könnten
- bestehen nicht.
- sind im Anhang gesondert aufgeführt.
- sind in der Anlage angegeben.
- 3.3 Eine Übersicht über
- alle Unternehmen, mit denen die Gemeinde zum Bilanzstichtag verbunden war,
- alle Unternehmen, mit denen zum Bilanzstichtag ein Beteiligungsverhältnis bestanden hat,
- alle Sondervermögen der Gemeinde,
- alle Zweckverbände, in denen die Gemeinde zum Bilanzstichtag Mitglied war,
- alle Anstalten des öffentlichen Rechts, bei denen die Gemeinde Gewährsträger/Mitgewährsträger zum Bilanzstichtag war, wurde dem RPA ausgehändigt.
- Ausleihungen, Forderungen oder Verbindlichkeiten (einschließlich Eventualverbindlichkeiten) gegenüber den o. g. Unternehmen, bestanden
- nicht.
- nur in der Höhe, in der sie in der Jahresrechnung als solche ersichtlich sind.
- 3.4 Verbindlichkeiten aus Gewährleistungsverträgen sowie Haftungsverhältnissen aus der Bestellung von Sicherheiten für fremde Verbindlichkeiten bestanden
- nicht
- nur in der Höhe, in der sie im Jahresabschluss als solche ersichtlich sind.
- 3.5 Patronatserklärungen und Bürgschaften, die nicht aus dem Jahresabschluss ersichtlich sind,
- bestanden nicht
- sind in der Anlage aufgeführt.

- 3.6 Gewährte Vorschüsse, Kredite sowie eingegangene Haftungsverhältnisse (vgl. § 56 Abs. 2 KomHKVO) bestanden
- nicht
- nur in der Höhe, in der sie im Anhang angegeben sind.
- 3.7 Verträge, die wegen ihres Gegenstandes, ihrer Dauer, möglicher Vertragsstrafen oder aus anderen Gründen für die Beurteilung der wirtschaftlichen Lage der Gemeinde von Bedeutung sind oder werden können (z. B. Verträge mit Lieferanten und Abnehmern)
- bestanden nicht.
- sind in der Anlage aufgeführt.
- 3.8 Rechtsstreitigkeiten und sonstige Auseinandersetzungen, die für die Beurteilung der wirtschaftlichen Lage der Gemeinde von Bedeutung sind,
- lagen am Bilanzstichtag und liegen auch zurzeit nicht vor.
- sind in der Anlage aufgeführt.
- 3.9 Die Sicherheitsstandards nach § 43 KomHKVO sind in der Dienstanweisung vom 14.06.1979 (Neufassung 15.03.2015)
- vollständig geregelt.
- nicht vollständig geregelt; Begründung siehe Anlage.
- 3.10 Bei der Einhaltung kam/kommt es zu folgenden Störungen:
- keine.
- siehe Anlage.
- 3.11 Kenntnisse darüber, dass der Jahresabschluss mit Anhang und Anlagen wesentliche falsche Angaben aufgrund von Täuschungen und/oder Vermögensschädigungen enthalten könnte, insbesondere solche denen eine besondere Rolle im internen Kontrollsystem zukommt oder eine wesentliche Auswirkung auf den Jahresabschluss haben könnten
- habe ich Ihnen mitgeteilt.
- sind mir nicht bekannt.
- 3.12 Sonstige Verstöße gegen Rechtsvorschriften, ergänzende Satzungen und sonstige ortsrechtliche Bestimmungen, die Bedeutung für den Inhalt des Jahresabschlusses mit Anhang und Anlagen haben könnten,
- bestanden nicht.
- habe ich Ihnen vollständig mitgeteilt.

Hambergen, den 31.03.2023

Der Bürgermeister

Jürgen Mehrrens

9 ANLAGEN ZUM RECHENSCHAFTSBERICHT

<u>Anlage</u>	<u>Seiten</u>
Ergebnis- und Finanzrechnung	26 – 37
Bilanz	38 – 39
Übertragene Haushaltsermächtigungen	40
Forderungsübersicht	41
Schuldenübersicht	42
Rückstellungsübersicht	43
Anlagenübersicht	44 – 47



Ergebnisrechnung 2021

Gemeinde: 06 Lübbstedt

Seite : 26
Datum: 20.09.2024
Uhrzeit: 10:50:37

Erträge und Aufwendungen	Ergebnis des Vorjahres	Ansätze des Haushaltsjahres	Veränderung durch Nachtrag	Ergebnis des Haushaltsjahres	mehr (+)/weniger (-)	Ermächtigungen aus Haushaltsvorjahren
	2020	2021	2021	2021	2021	2020
	EUR	EUR	EUR	EUR	EUR	EUR
1	2	3	4	5	6	7
1. + Steuern und ähnliche Abgaben	463.372,62	474.100,00	0,00	465.795,45	-----	0,00
2. + Zuwendungen und allgemeine Umlagen	28.593,86	27.000,00	0,00	26.075,60	-----	0,00
3. + Auflösungserträge aus Sonderposten	20.288,06	19.500,00	0,00	19.725,35	-----	0,00
5. + öffentlich-rechtliche Entgelte	5.852,00	7.500,00	0,00	7.988,00	-----	0,00
6. + privatrechtliche Entgelte	491,01	1.300,00	0,00	7.441,64	-----	0,00
7. + Kostenerstattungen und Kostenumlagen	42.201,49	15.400,00	0,00	571,07	-----	0,00
8. + Zinsen und ähnliche Finanzerträge	428,00	100,00	0,00	0,00	-----	0,00
11. + sonstige ordentliche Erträge	17.314,59	17.300,00	0,00	15.445,70	-----	0,00
12. = Summe ordentliche Erträge	578.541,63	562.200,00	0,00	543.042,81	-----	0,00
13. - Aufwendungen für aktives Personal	12.780,43	13.600,00	0,00	13.102,42	-497,58	0,00
15. - Aufwendungen für Sach- und Dienstleistungen	40.942,32	70.800,00	0,00	38.186,10	-32.613,90	0,00
16. - Abschreibungen	36.683,53	32.200,00	0,00	32.022,10	-177,90	0,00
17. - Zinsen und ähnliche Aufwendungen	26,00	500,00	0,00	18,00	-482,00	0,00
18. - Transferaufwendungen	343.398,64	311.900,00	0,00	320.725,25	8.825,25	0,00
19. - sonstige ordentliche Aufwendungen	136.253,38	130.300,00	0,00	131.047,75	747,75	0,00
20. = Summe ordentliche Aufwendungen	570.084,30	559.300,00	0,00	535.101,62	-24.198,38	0,00
21. = Ordentliches Ergebnis	8.457,33	2.900,00	0,00	7.941,19	5.041,19	0,00
22. + außerordentliche Erträge	0,00	0,00	0,00	3,00	-----	0,00
23. - außerordentliche Aufwendungen	0,00	0,00	0,00	11,00	11,00	0,00
24. = außerordentliches Ergebnis	0,00	0,00	0,00	-8,00	-8,00	0,00
= Jahresergebnis	8.457,33	2.900,00	0,00	7.933,19	5.033,19	0,00

*** Ende der Liste "Ergebnisrechnung" ***



Einzahlungen und Auszahlungen	Ergebnis des Vorjahres	Ansätze des Haushaltsjahres	Veränderung durch Nachtrag	Ergebnis des Haushaltsjahres	mehr (+)/weniger (-)	Ermächtigungen aus Haushaltsvorjahren
	2020	2021	2021	2021	2021	2020
	EUR	EUR	EUR	EUR	EUR	EUR
1	2	3	4	5	6	7
1. + Steuern und ähnliche Abgaben	460.063,56	473.300,00	0,00	465.896,46	-----	0,00
2. + Zuwendungen und allgemeine Umlagen	28.593,86	27.000,00	0,00	26.075,60	-----	0,00
4. + Öffentlich-rechtliche Entgelte	5.751,12	7.500,00	0,00	8.108,88	-----	0,00
5. + Privatrechtliche Entgelte	491,01	1.300,00	0,00	7.441,64	-----	0,00
6. + Kostenerstattungen und Kostenumlagen	42.201,49	15.400,00	0,00	371,07	-----	0,00
7. + Zinsen und ähnliche Einzahlungen	408,00	100,00	0,00	112,00	-----	0,00
9. + sonstige haushaltswirksame Einzahlungen	17.122,59	17.300,00	0,00	15.442,70	-----	0,00
10. = Summe der Einzahlungen aus laufender Verwaltungstätigkeit	554.631,63	541.900,00	0,00	523.448,35	-----	0,00
11. - Auszahlungen für aktives Personal	12.780,43	13.600,00	0,00	13.102,42	-497,58	0,00
13. - Auszahlungen für Sach- und Dienstleistungen und für geringwertige Vermögensgegenstände	41.932,96	70.800,00	0,00	35.844,92	-34.955,08	0,00
14. - Zinsen und ähnliche Auszahlungen	26,00	500,00	0,00	18,00	-482,00	0,00
15. - Transferauszahlungen	354.867,64	311.900,00	0,00	310.385,25	-1.514,75	0,00
16. - sonstige haushaltswirksame Auszahlungen	154.576,81	130.300,00	0,00	131.002,81	702,81	0,00
17. = Summe der Auszahlungen aus laufender Verwaltungstätigkeit	564.183,84	527.100,00	0,00	490.353,40	-36.746,60	0,00
18. = Saldo aus laufender Verwaltungstätigkeit	-9.552,21	14.800,00	0,00	33.094,95	18.294,95	0,00
19. + Zuwendungen für Investitionstätigkeit	0,00	0,00	0,00	0,00	-----	12.500,00
24. = Summe der Einzahlungen aus Investitionstätigkeit	0,00	0,00	0,00	0,00	-----	12.500,00
25. - Erwerb von Grundstücken und Gebäuden	0,00	0,00	0,00	0,00	0,00	21.000,00
26. - Baumaßnahmen	0,00	0,00	0,00	0,00	0,00	16.700,00
27. - Erwerb von beweglichem Sachvermögen	2.483,78	0,00	0,00	0,00	0,00	0,00
29. - Aktivierbare Zuwendungen	0,00	0,00	0,00	0,00	0,00	1.000,00
31. = Summe der Auszahlungen aus Investitionstätigkeit	2.483,78	0,00	0,00	0,00	0,00	38.700,00
32. = Saldo aus Investitionstätigkeit	-2.483,78	0,00	0,00	0,00	0,00	-26.200,00
33. = Finanzmittel-Überschuss/-Fehlbetrag	-12.035,99	14.800,00	0,00	33.094,95	18.294,95	-26.200,00
37. = Finanzmittelbestand	-12.035,99	14.800,00	0,00	33.094,95	18.294,95	-26.200,00
40a. = Saldo der Finanzrechnung	-12.035,99	14.800,00	0,00	33.094,95	18.294,95	-26.200,00
41. + Anfangsbestand an Zahlungsmitteln zu Beginn des Jahres	235.692,60	223.657,00	0,00	-----	-----	0,00
42. = Endbestand an Zahlungsmitteln	223.656,61	238.457,00	0,00	256.751,56	18.294,56	-26.200,00

*** Ende der Liste "Finanzrechnung" ***



A. Teilergebnisrechnung 2021

Gemeinde: 06 Lübbstedt

Seite : 28

Datum: 20.09.2024

Uhrzeit: 10:51:49

Teilhaushalte

0 Bürgermeister

Erträge und Aufwendungen	Ergebnis des Vorjahres	Ansätze des Haushaltsjahres	Veränderung durch Nachtrag	Ergebnis des Haushaltsjahres	mehr (+)/weniger (-)	Ermächtigungen aus Haushaltsvorjahren
	2020	2021	2021	2021	2021	2020
	EUR	EUR	EUR	EUR	EUR	EUR
1	2	3	4	5	6	7
ordentliche Aufwendungen						
15. - Aufwendungen für Sach- und Dienstleistungen	1.617,92	2.000,00	0,00	1.686,92	-313,08	0,00
19. - sonstige ordentliche Aufwendungen	30,81	200,00	0,00	0,00	-200,00	0,00
20. = Summe ordentliche Aufwendungen	1.648,73	2.200,00	0,00	1.686,92	-513,08	0,00
21. = ordentliches Ergebnis	-1.648,73	-2.200,00	0,00	-1.686,92	513,08	0,00
25. = Jahresergebnis	-1.648,73	-2.200,00	0,00	-1.686,92	513,08	0,00
29. = Ergebnis unter Berücksichtigung der internen Leistungsbeziehungen	-1.648,73	-2.200,00	0,00	-1.686,92	513,08	0,00



A. Teilergebnisrechnung 2021

Gemeinde: 06 Lübbstedt

Seite : 29

Datum: 20.09.2024

Uhrzeit: 10:51:49

Teilhaushalte

2 Innere Verwaltung

Erträge und Aufwendungen	Ergebnis des Vorjahres	Ansätze des Haushaltsjahres	Veränderung durch Nachtrag	Ergebnis des Haushaltsjahres	mehr (+)/weniger (-)	Ermächtigungen aus Haushaltsvorjahren
	2020	2021	2021	2021	2021	2020
	EUR	EUR	EUR	EUR	EUR	EUR
1	2	3	4	5	6	7
ordentliche Erträge						
2. + Zuwendungen und allgemeine Umlagen	1.336,32	1.500,00	0,00	286,32	-1.213,68	0,00
3. + Auflösungserträge aus Sonderposten	3.508,32	4.000,00	0,00	3.508,32	-491,68	0,00
6. + privatrechtliche Entgelte	0,00	800,00	0,00	28,00	-772,00	0,00
7. + Kostenerstattungen und Kostenumlagen	369,90	300,00	0,00	371,07	71,07	0,00
12. = Summe ordentliche Erträge	5.214,54	6.600,00	0,00	4.193,71	-2.406,29	0,00
ordentliche Aufwendungen						
15. - Aufwendungen für Sach- und Dienstleistungen	2.246,35	6.700,00	0,00	3.417,07	-3.282,93	0,00
16. - Abschreibungen	5.804,78	5.900,00	0,00	5.804,78	-95,22	0,00
18. - Transferaufwendungen	2.772,64	2.500,00	0,00	2.200,00	-300,00	0,00
19. - sonstige ordentliche Aufwendungen	11.584,61	12.500,00	0,00	11.520,96	-979,04	0,00
20. = Summe ordentliche Aufwendungen	22.408,38	27.600,00	0,00	22.942,81	-4.657,19	0,00
21. = ordentliches Ergebnis	-17.193,84	-21.000,00	0,00	-18.749,10	2.250,90	0,00
23. - außerordentliche Aufwendungen	0,00	0,00	0,00	2,00	2,00	0,00
24. = außerordentliches Ergebnis	0,00	0,00	0,00	-2,00	-2,00	0,00
25. = Jahresergebnis	-17.193,84	-21.000,00	0,00	-18.751,10	2.248,90	0,00
29. = Ergebnis unter Berücksichtigung der internen Leistungsbeziehungen	-17.193,84	-21.000,00	0,00	-18.751,10	2.248,90	0,00



A. Teilergebnisrechnung 2021

Gemeinde: 06 Lübbstedt

Seite : 30

Datum: 20.09.2024

Uhrzeit: 10:51:49

Teilhaushalte

3 Finanz-, Schulabteilung

Erträge und Aufwendungen	Ergebnis des Vorjahres	Ansätze des Haushaltsjahres	Veränderung durch Nachtrag	Ergebnis des Haushaltsjahres	mehr (+)/weniger (-)	Ermächtigungen aus Haushaltsvorjahren
	2020	2021	2021	2021	2021	2020
	EUR	EUR	EUR	EUR	EUR	EUR
1	2	3	4	5	6	7
ordentliche Erträge						
1. + Steuern und ähnliche Abgaben	463.372,62	474.100,00	0,00	465.795,45	-8.304,55	0,00
2. + Zuwendungen und allgemeine Umlagen	3.856,00	3.800,00	0,00	3.856,00	56,00	0,00
3. + Auflösungserträge aus Sonderposten	4.688,22	4.100,00	0,00	4.135,84	35,84	0,00
5. + öffentlich-rechtliche Entgelte	5.352,00	6.500,00	0,00	7.518,00	1.018,00	0,00
7. + Kostenerstattungen und Kostenumlagen	41.831,59	0,00	0,00	0,00	0,00	0,00
8. + Zinsen und ähnliche Finanzerträge	428,00	100,00	0,00	0,00	-100,00	0,00
11. + sonstige ordentliche Erträge	17.314,59	17.300,00	0,00	15.445,70	-1.854,30	0,00
12. = Summe ordentliche Erträge	536.843,02	505.900,00	0,00	496.750,99	-9.149,01	0,00
ordentliche Aufwendungen						
13. - Personalaufwendungen	5.883,97	6.100,00	0,00	6.043,80	-56,20	0,00
15. - Aufwendungen für Sach- und Dienstleistungen	379,02	6.100,00	0,00	1.776,09	-4.323,91	0,00
16. - Abschreibungen	3.364,90	600,00	0,00	666,93	66,93	0,00
17. - Zinsen und ähnliche Aufwendungen	26,00	500,00	0,00	18,00	-482,00	0,00
18. - Transferaufwendungen	340.626,00	309.100,00	0,00	318.496,00	9.396,00	0,00
19. - sonstige ordentliche Aufwendungen	121.951,40	114.300,00	0,00	111.290,86	-3.009,14	0,00
20. = Summe ordentliche Aufwendungen	472.231,29	436.700,00	0,00	438.291,68	1.591,68	0,00
21. = ordentliches Ergebnis	64.611,73	69.200,00	0,00	58.459,31	-10.740,69	0,00
22. + außerordentliche Erträge	0,00	0,00	0,00	2,00	2,00	0,00
23. - außerordentliche Aufwendungen	0,00	0,00	0,00	5,00	5,00	0,00
24. = außerordentliches Ergebnis	0,00	0,00	0,00	-3,00	-3,00	0,00
25. = Jahresergebnis	64.611,73	69.200,00	0,00	58.456,31	-10.743,69	0,00
29. = Ergebnis unter Berücksichtigung der internen Leistungsbeziehungen	64.611,73	69.200,00	0,00	58.456,31	-10.743,69	0,00



A. Teilergebnisrechnung 2021

Gemeinde: 06 Lübbstedt

Seite : 31

Datum: 20.09.2024

Uhrzeit: 10:51:49

Teilhaushalte

4 Ordnungs-, Sozialabteilung

Erträge und Aufwendungen	Ergebnis des Vorjahres	Ansätze des Haushaltsjahres	Veränderung durch Nachtrag	Ergebnis des Haushaltsjahres	mehr (+)/weniger (-)	Ermächtigungen aus Haushaltsvorjahren
	2020	2021	2021	2021	2021	2020
	EUR	EUR	EUR	EUR	EUR	EUR
1	2	3	4	5	6	7
ordentliche Erträge						
2. + Zuwendungen und allgemeine Umlagen	1.660,47	100,00	0,00	192,21	92,21	0,00
12. = Summe ordentliche Erträge	1.660,47	100,00	0,00	192,21	92,21	0,00
ordentliche Aufwendungen						
15. - Aufwendungen für Sach- und Dienstleistungen	260,82	900,00	0,00	147,09	-752,91	0,00
18. - Transferaufwendungen	0,00	300,00	0,00	29,25	-270,75	0,00
19. - sonstige ordentliche Aufwendungen	0,00	100,00	0,00	0,00	-100,00	0,00
20. = Summe ordentliche Aufwendungen	260,82	1.300,00	0,00	176,34	-1.123,66	0,00
21. = ordentliches Ergebnis	1.399,65	-1.200,00	0,00	15,87	1.215,87	0,00
22. + außerordentliche Erträge	0,00	0,00	0,00	1,00	1,00	0,00
23. - außerordentliche Aufwendungen	0,00	0,00	0,00	1,00	1,00	0,00
24. = außerordentliches Ergebnis	0,00	0,00	0,00	0,00	0,00	0,00
25. = Jahresergebnis	1.399,65	-1.200,00	0,00	15,87	1.215,87	0,00
29. = Ergebnis unter Berücksichtigung der internen Leistungsbeziehungen	1.399,65	-1.200,00	0,00	15,87	1.215,87	0,00



A. Teilergebnisrechnung 2021

Gemeinde: 06 Lübbstedt

Seite : 32

Datum: 20.09.2024

Uhrzeit: 10:51:49

Teilhaushalte

5 Gebäudemanagement/Bauverwaltung

Erträge und Aufwendungen	Ergebnis des Vorjahres	Ansätze des Haushaltsjahres	Veränderung durch Nachtrag	Ergebnis des Haushaltsjahres	mehr (+)/weniger (-)	Ermächtigungen aus Haushaltsvorjahren
	2020	2021	2021	2021	2021	2020
	EUR	EUR	EUR	EUR	EUR	EUR
1	2	3	4	5	6	7
ordentliche Erträge						
2. + Zuwendungen und allgemeine Umlagen	21.741,07	21.600,00	0,00	21.741,07	141,07	0,00
3. + Auflösungserträge aus Sonderposten	12.091,52	11.400,00	0,00	12.081,19	681,19	0,00
5. + öffentlich-rechtliche Entgelte	500,00	1.000,00	0,00	470,00	-530,00	0,00
6. + privatrechtliche Entgelte	491,01	500,00	0,00	7.413,64	6.913,64	0,00
7. + Kostenerstattungen und Kostenumlagen	0,00	15.100,00	0,00	200,00	-14.900,00	0,00
12. = Summe ordentliche Erträge	34.823,60	49.600,00	0,00	41.905,90	-7.694,10	0,00
ordentliche Aufwendungen						
13. - Personalaufwendungen	6.896,46	7.500,00	0,00	7.058,62	-441,38	0,00
15. - Aufwendungen für Sach- und Dienstleistungen	36.438,21	55.100,00	0,00	31.158,93	-23.941,07	0,00
16. - Abschreibungen	27.513,85	25.700,00	0,00	25.550,39	-149,61	0,00
19. - sonstige ordentliche Aufwendungen	2.686,56	3.200,00	0,00	8.235,93	5.035,93	0,00
20. = Summe ordentliche Aufwendungen	73.535,08	91.500,00	0,00	72.003,87	-19.496,13	0,00
21. = ordentliches Ergebnis	-38.711,48	-41.900,00	0,00	-30.097,97	11.802,03	0,00
23. - außerordentliche Aufwendungen	0,00	0,00	0,00	3,00	3,00	0,00
24. = außerordentliches Ergebnis	0,00	0,00	0,00	-3,00	-3,00	0,00
25. = Jahresergebnis	-38.711,48	-41.900,00	0,00	-30.100,97	11.799,03	0,00
29. = Ergebnis unter Berücksichtigung der internen Leistungsbeziehungen	-38.711,48	-41.900,00	0,00	-30.100,97	11.799,03	0,00

*** Ende der Liste "A. Teilergebnisrechnung" ***



B. Teilfinanzrechnung 2021

Gemeinde: 06 Lübbstedt

Seite : 33

Datum: 20.09.2024

Uhrzeit: 10:52:50

Teilhaushalte

0 Bürgermeister

Einzahlungen und Auszahlungen	Ergebnis des Vorjahres	Ansätze des Haushaltsjahres	Veränderung durch Nachtrag	Ergebnis des Haushaltsjahres	mehr (+)/weniger (-)	Ermächtigungen aus Haushaltsvorjahren
	2020	2021	2021	2021	2021	2020
	EUR	EUR	EUR	EUR	EUR	EUR
1	2	3	4	5	6	7
Auszahlungen aus laufender Verwaltungstätigkeit						
13. - Auszahlungen für Sach- und Dienstleistungen und für geringwertige Vermögensgegenstände	1.656,90	2.000,00	0,00	1.735,84	-264,16	0,00
16. - sonstige haushaltswirksame Auszahlungen	30,81	200,00	0,00	0,00	-200,00	0,00
17. = Summe der Auszahlungen aus laufender Verwaltungstätigkeit	1.687,71	2.200,00	0,00	1.735,84	-464,16	0,00
18. = Saldo aus laufender Verwaltungstätigkeit	-1.687,71	-2.200,00	0,00	-1.735,84	464,16	0,00
Auszahlungen für Investitionstätigkeit						
33. = Finanzmittel-Überschuss/-Fehlbetrag	-1.687,71	-2.200,00	0,00	-1.735,84	464,16	0,00



B. Teilfinanzrechnung 2021

Gemeinde: 06 Lübbstedt

Seite : 34

Datum: 20.09.2024

Uhrzeit: 10:52:50

Teilhaushalte

2 Innere Verwaltung

Einzahlungen und Auszahlungen	Ergebnis des Vorjahres	Ansätze des Haushaltsjahres	Veränderung durch Nachtrag	Ergebnis des Haushaltsjahres	mehr (+)/weniger (-)	Ermächtigungen aus Haushaltsvorjahren
	2020	2021	2021	2021	2021	2020
	EUR	EUR	EUR	EUR	EUR	EUR
1	2	3	4	5	6	7
Einzahlungen aus laufender Verwaltungstätigkeit						
2. + Zuwendungen und allgemeine Umlagen	1.336,32	1.500,00	0,00	286,32	-1.213,68	0,00
5. + privatrechtliche Entgelte	0,00	800,00	0,00	28,00	-772,00	0,00
6. + Kostenerstattungen und Kostenumlagen	369,90	300,00	0,00	371,07	71,07	0,00
10. = Summe der Einzahlungen aus laufender Verwaltungstätigkeit	1.706,22	2.600,00	0,00	685,39	-1.914,61	0,00
Auszahlungen aus laufender Verwaltungstätigkeit						
13. - Auszahlungen für Sach- und Dienstleistungen und für geringwertige Vermögensgegenstände	1.286,14	6.700,00	0,00	2.389,57	-4.310,43	0,00
15. - Transferauszahlungen	2.772,64	2.500,00	0,00	2.200,00	-300,00	0,00
16. - sonstige haushaltswirksame Auszahlungen	11.515,01	12.500,00	0,00	11.590,56	-909,44	0,00
17. = Summe der Auszahlungen aus laufender Verwaltungstätigkeit	15.573,79	21.700,00	0,00	16.180,13	-5.519,87	0,00
18. = Saldo aus laufender Verwaltungstätigkeit	-13.867,57	-19.100,00	0,00	-15.494,74	3.605,26	0,00
Auszahlungen für Investitionstätigkeit						
29. - Aktivierbare Zuwendungen	0,00	0,00	0,00	0,00	0,00	1.000,00
31. = Summe der Auszahlungen aus Investitionstätigkeit	0,00	0,00	0,00	0,00	0,00	1.000,00
32. = Saldo aus Investitionstätigkeit	0,00	0,00	0,00	0,00	0,00	-1.000,00
33. = Finanzmittel-Überschuss/-Fehlbetrag	-13.867,57	-19.100,00	0,00	-15.494,74	3.605,26	-1.000,00



B. Teilfinanzrechnung 2021

Gemeinde: 06 Lübbstedt

Seite : 35

Datum: 20.09.2024

Uhrzeit: 10:52:50

Teilhaushalte

3 Finanz-, Schulabteilung

Einzahlungen und Auszahlungen	Ergebnis des Vorjahres	Ansätze des Haushaltsjahres	Veränderung durch Nachtrag	Ergebnis des Haushaltsjahres	mehr (+)/weniger (-)	Ermächtigungen aus Haushaltsvorjahren
	2020	2021	2021	2021	2021	2020
	EUR	EUR	EUR	EUR	EUR	EUR
1	2	3	4	5	6	7
Einzahlungen aus laufender Verwaltungstätigkeit						
1. + Steuern und ähnliche Abgaben	460.063,56	473.300,00	0,00	465.896,46	-7.403,54	0,00
2. + Zuwendungen und allgemeine Umlagen	3.856,00	3.800,00	0,00	3.856,00	56,00	0,00
4. + öffentlich-rechtliche Entgelte	5.251,12	6.500,00	0,00	7.638,88	1.138,88	0,00
6. + Kostenerstattungen und Kostenumlagen	41.831,59	0,00	0,00	0,00	0,00	0,00
7. + Zinsen und ähnliche Einzahlungen	408,00	100,00	0,00	112,00	12,00	0,00
9. + sonstige haushaltswirksame Einzahlungen	17.122,59	17.300,00	0,00	15.442,70	-1.857,30	0,00
10. = Summe der Einzahlungen aus laufender Verwaltungstätigkeit	528.532,86	501.000,00	0,00	492.946,04	-8.053,96	0,00
Auszahlungen aus laufender Verwaltungstätigkeit						
11. - Personalauszahlungen	5.883,97	6.100,00	0,00	6.043,80	-56,20	0,00
13. - Auszahlungen für Sach- und Dienstleistungen und für geringwertige Vermögensgegenstände	406,23	6.100,00	0,00	1.808,16	-4.291,84	0,00
14. - Zinsen und ähnliche Auszahlungen	26,00	500,00	0,00	18,00	-482,00	0,00
15. - Transferauszahlungen	352.095,00	309.100,00	0,00	308.156,00	-944,00	0,00
16. - sonstige haushaltswirksame Auszahlungen	140.357,89	114.300,00	0,00	111.162,86	-3.137,14	0,00
17. = Summe der Auszahlungen aus laufender Verwaltungstätigkeit	498.769,09	436.100,00	0,00	427.188,82	-8.911,18	0,00
18. = Saldo aus laufender Verwaltungstätigkeit	29.763,77	64.900,00	0,00	65.757,22	857,22	0,00
Auszahlungen für Investitionstätigkeit						
33. = Finanzmittel-Überschuss/-Fehlbetrag	29.763,77	64.900,00	0,00	65.757,22	857,22	0,00
Ein-, Auszahlungen aus Finanzierungstätigkeit						
37. = Finanzmittelveränderung	29.763,77	64.900,00	0,00	65.757,22	857,22	0,00



B. Teilfinanzrechnung 2021

Gemeinde: 06 Lübbstedt

Seite : 36

Datum: 20.09.2024

Uhrzeit: 10:52:50

Teilhaushalte

4 Ordnungs-, Sozialabteilung

Einzahlungen und Auszahlungen	Ergebnis des Vorjahres	Ansätze des Haushaltsjahres	Veränderung durch Nachtrag	Ergebnis des Haushaltsjahres	mehr (+)/weniger (-)	Ermächtigungen aus Haushaltsvorjahren
	2020	2021	2021	2021	2021	2020
	EUR	EUR	EUR	EUR	EUR	EUR
1	2	3	4	5	6	7
Einzahlungen aus laufender Verwaltungstätigkeit						
2. + Zuwendungen und allgemeine Umlagen	1.660,47	100,00	0,00	192,21	92,21	0,00
10. = Summe der Einzahlungen aus laufender Verwaltungstätigkeit	1.660,47	100,00	0,00	192,21	92,21	0,00
Auszahlungen aus laufender Verwaltungstätigkeit						
13. - Auszahlungen für Sach- und Dienstleistungen und für geringwertige Vermögensgegenstände	326,13	900,00	0,00	0,00	-900,00	0,00
15. - Transferauszahlungen	0,00	300,00	0,00	29,25	-270,75	0,00
16. - sonstige haushaltswirksame Auszahlungen	0,00	100,00	0,00	0,00	-100,00	0,00
17. = Summe der Auszahlungen aus laufender Verwaltungstätigkeit	326,13	1.300,00	0,00	29,25	-1.270,75	0,00
18. = Saldo aus laufender Verwaltungstätigkeit	1.334,34	-1.200,00	0,00	162,96	1.362,96	0,00
Auszahlungen für Investitionstätigkeit						
33. = Finanzmittel-Überschuss/-Fehlbetrag	1.334,34	-1.200,00	0,00	162,96	1.362,96	0,00



B. Teilfinanzrechnung 2021

Gemeinde: 06 Lübbstedt

Seite : 37

Datum: 20.09.2024

Uhrzeit: 10:52:50

Teilhaushalte

5 Gebäudemanagement/Bauverwaltung

Einzahlungen und Auszahlungen	Ergebnis des Vorjahres	Ansätze des Haushaltsjahres	Veränderung durch Nachtrag	Ergebnis des Haushaltsjahres	mehr (+)/weniger (-)	Ermächtigungen aus Haushaltsvorjahren
	2020	2021	2021	2021	2021	2020
	EUR	EUR	EUR	EUR	EUR	EUR
1	2	3	4	5	6	7
Einzahlungen aus laufender Verwaltungstätigkeit						
2. + Zuwendungen und allgemeine Umlagen	21.741,07	21.600,00	0,00	21.741,07	141,07	0,00
4. + öffentlich-rechtliche Entgelte	500,00	1.000,00	0,00	470,00	-530,00	0,00
5. + privatrechtliche Entgelte	491,01	500,00	0,00	7.413,64	6.913,64	0,00
6. + Kostenerstattungen und Kostenumlagen	0,00	15.100,00	0,00	0,00	-15.100,00	0,00
10. = Summe der Einzahlungen aus laufender Verwaltungstätigkeit	22.732,08	38.200,00	0,00	29.624,71	-8.575,29	0,00
Auszahlungen aus laufender Verwaltungstätigkeit						
11. - Personalauszahlungen	6.896,46	7.500,00	0,00	7.058,62	-441,38	0,00
13. - Auszahlungen für Sach- und Dienstleistungen und für geringwertige Vermögensgegenstände	38.257,56	55.100,00	0,00	29.911,35	-25.188,65	0,00
16. - sonstige haushaltswirksame Auszahlungen	2.673,10	3.200,00	0,00	8.249,39	5.049,39	0,00
17. = Summe der Auszahlungen aus laufender Verwaltungstätigkeit	47.827,12	65.800,00	0,00	45.219,36	-20.580,64	0,00
18. = Saldo aus laufender Verwaltungstätigkeit	-25.095,04	-27.600,00	0,00	-15.594,65	12.005,35	0,00
Einzahlungen aus Investitionstätigkeit						
19. + Zuwendungen für Investitionstätigkeit	0,00	0,00	0,00	0,00	0,00	12.500,00
24. = Summe der Einzahlungen aus Investitionstätigkeit	0,00	0,00	0,00	0,00	0,00	12.500,00
Auszahlungen für Investitionstätigkeit						
25. - Erwerb von Grundstücken und Gebäuden	0,00	0,00	0,00	0,00	0,00	21.000,00
26. - Baumaßnahmen	0,00	0,00	0,00	0,00	0,00	16.700,00
27. - Erwerb von beweglichem Sachvermögen	2.483,78	0,00	0,00	0,00	0,00	0,00
31. = Summe der Auszahlungen aus Investitionstätigkeit	2.483,78	0,00	0,00	0,00	0,00	37.700,00
32. = Saldo aus Investitionstätigkeit	-2.483,78	0,00	0,00	0,00	0,00	-25.200,00
33. = Finanzmittel-Überschuss/-Fehlbetrag	-27.578,82	-27.600,00	0,00	-15.594,65	12.005,35	-25.200,00

*** Ende der Liste "B. Teilfinanzrechnung" ***



Bilanz 2021

Gemeinde: 06 Lübbberstedt

Seite : 38

Datum: 20.09.2024

Uhrzeit: 10:53:43

Aktiva		Vorjahr	Haushaltsjahr
		2020	2021
1		EUR	EUR
		2	3
1	Immaterielles Vermögen	76.932,87	0,00
1.4	Geleistete Investitionszuweisungen und -zuschüsse	76.932,87	0,00
2	Sachvermögen	1.754.041,59	1.722.108,49
2.1	Unbebaute Grundstücke und grundstücksgleiche Rechte	43.793,25	43.793,25
2.2	Bebaute Grundstücke und grundstücksgleiche Rechte	884.511,63	867.340,72
2.3	Infrastrukturvermögen	784.131,49	776.031,07
2.4	Bauten auf fremden Grundstücken	22.666,52	19.686,35
2.6	Maschinen und technische Anlagen, Fahrzeuge	1,00	1,00
2.7	Betriebs- und Geschäftsausstattung, Pflanzen und Tiere	18.937,70	15.256,10
3	Finanzvermögen	2.382,80	2.123,91
3.6	Öffentlich-rechtliche Forderungen	2.382,80	1.923,91
3.8	Sonstige privatrechtliche Forderungen	0,00	200,00
4	Liquide Mittel	223.656,61	256.751,56
5	Aktive Rechnungsabgrenzung	8,00	8,00
	Bilanzsumme AKTIVA	2.057.021,87	1.980.991,96



Passiva		Vorjahr	Haushaltsjahr
		2020	2021
1		EUR	EUR
		2	3
1	Nettoposition	2.049.332,49	1.960.604,46
1.1	Basis-Reinvermögen	1.389.615,48	1.334.139,76
1.1.1	Reinvermögen	1.389.615,48	1.334.139,76
1.2	Rücklagen	177.457,73	185.915,06
1.2.1	Rücklagen aus Überschüssen des ordentlichen Ergebnisses	130.576,23	139.033,56
1.2.2	Rücklagen aus Überschüssen des außerordentlichen Ergebnisses	46.881,50	46.881,50
1.3	Jahresergebnis	8.457,33	7.933,19
1.3.2	Jahresüberschuss/Jahresfehlbetrag	8.457,33	7.933,19
	- ordentliches Ergebnis	8.457,33	7.941,19
	- außerordentliches Ergebnis	0,00	-8,00
	(Vorbelastung aus Haushaltsresten für Aufwendungen: 0 Euro)		
1.4	Sonderposten	473.801,95	432.616,45
1.4.1	Investitionszuweisungen und -zuschüsse	462.941,55	422.925,41
1.4.2	Beiträge und ähnliche Entgelte	6.542,91	5.573,59
1.4.6	Sonstige Sonderposten	4.317,49	4.117,45
2	Schulden	3.561,38	5.819,50
2.5	Sonstige Verbindlichkeiten	3.561,38	5.819,50
2.5.4	Andere sonstige Verbindlichkeiten	3.561,38	5.819,50
3	Rückstellungen	4.128,00	14.568,00
3.6	Rückstellungen im Rahmen des Finanzausgleichs und von Steuerschuldverhältnissen	0,00	10.340,00
3.8	Andere Rückstellungen	4.128,00	4.228,00
	Bilanzsumme PASSIVA	2.057.021,87	1.980.991,96

Vorbelastungen künftiger Haushaltsjahre

1. Haushaltsreste: 16.700 Euro
2. Bürgschaften: 0 Euro
3. Gewährleistungsverträge: 0 Euro
4. in Anspruch genommene Verpflichtungsermächtigungen: 0 Euro
5. Verpflichtungsermächtigungen aus kreditähnlichen Rechtsgeschäften: 0 Euro
6. über das Haushaltsjahr hinaus gestundete Beträge: 0 Euro

*** Ende der Liste "Bilanz" ***



Übersicht über die übertragenen Haushaltsermächtigungen 2021

Gemeinde: 06 Lübbstedt

Seite : 40

Datum: 20.09.2024

Uhrzeit: 10:54:18

II. Übersicht über die übertragenen Auszahlungen

Teilhaushalte		übertragen auf das neue Haushaltsjahr	davon gebunden	davon frei verfügbar
Nummer	Bezeichnung	in EUR	in EUR	in EUR
1	2	3	4	5
5	Gebäudemanagement/Bauverwaltung	16.700,00	0,00	16.700,00
Summe		16.700,00	0,00	16.700,00

*** Ende der Liste "Übersicht über die übertragenen Haushaltsermächtigungen" ***



Forderungsübersicht 2021

Gemeinde: 06 Lübbestadt

Seite : 41

Datum: 20.09.2024

Uhrzeit: 10:54:46

Art der Forderungen	Gesamtbetrag am 31.12.2021	mit einer Restlaufzeit von			Gesamtbetrag am 31.12.2020	Mehr (+) weniger (-)
		bis zu 1 Jahr	über 1 bis 5 Jahre	mehr als 5 Jahre		
	EUR	EUR	EUR	EUR	EUR	EUR
1	2	3	4	5	6	7
1. Öffentlich-rechtliche Forderungen	1.923,91	1.923,91	0,00	0,00	2.382,80	-458,89
2. Forderungen aus Transferleistungen	0,00	0,00	0,00	0,00	0,00	0,00
3. Sonstige privatrechtliche Forderungen	200,00	200,00	0,00	0,00	0,00	200,00
Summe	2.123,91	2.123,91	0,00	0,00	2.382,80	-258,89

*** Ende der Liste "Forderungsübersicht" ***



Schuldenübersicht 2021

Gemeinde: 06 Lübbstedt

Seite : 42

Datum: 20.09.2024

Uhrzeit: 10:55:35

Art der Schulden	Gesamtbetrag am 31.12.2021	mit einer Restlaufzeit von			Gesamtbetrag am 31.12.2020	Mehr (+) weniger (-)
		bis zu 1 Jahr	über 1 bis 5 Jahre	mehr als 5 Jahre		
	EUR	EUR	EUR	EUR	EUR	EUR
1	2	3	4	5	6	7
1. Geldschulden	0,00	0,00	0,00	0,00	0,00	0,00
1.1 Anleihen	0,00	0,00	0,00	0,00	0,00	0,00
1.2 Verbindlichkeiten aus Krediten für Investitionen	0,00	0,00	0,00	0,00	0,00	0,00
1.3 Liquiditätskredite	0,00	0,00	0,00	0,00	0,00	0,00
1.4 Sonstige Geldschulden	0,00	0,00	0,00	0,00	0,00	0,00
2. Verbindlichkeiten aus kreditähnlichen Rechtsgeschäften	0,00	0,00	0,00	0,00	0,00	0,00
3. Verbindlichkeiten aus Lieferungen und Leistungen	0,00	0,00	0,00	0,00	0,00	0,00
4. Transferverbindlichkeiten	0,00	0,00	0,00	0,00	0,00	0,00
5. Sonstige Verbindlichkeiten	5.819,50	5.819,50	0,00	0,00	3.561,38	2.258,12
Summe	5.819,50	5.819,50	0,00	0,00	3.561,38	2.258,12

*** Ende der Liste "Schuldenübersicht" ***

Rückstellungsübersicht 2021

Gemeinde Lübbberstedt

Bilanzposten	Grund	Stand	Bewegungen im Haushaltsjahr			Endbestand	davon mit Restlaufzeit	
			31.12. H.- Jahr	Inanspruchnah me	Auflösung		31.12. Vorjahr	bis zu 1 Jahr
3 28	Rückstellungen							
3.1	281	Pensionsrückstellungen und ähnliche Verpflichtungen						
	2811	Pensionsrückstellungen						
	2812	Beihilferückstellungen						
3.2	282	Rückstellungen für Altersteilzeit und andere Maßnahmen						
	2821	Sonstige Rückstellungen für nicht in Anspruch genommenen Urlaub						
	2822	Sonstige Rückstellungen für geleistete Überstunden						
	2823	Sonstige Rückstellungen für die Inanspruchnahme von Altersteilzeit						
3.3	283	Instandhaltungsrückstellungen						
	2831	Instandhaltungsrückstellungen						
3.4	284	Rückstellungen für die Rekultivierung und Nachsorge kommunaler Deponien						
	2841	Rückstellungen für die Rekultivierung und Nachsorge kommunaler Deponien						
3.5	285	Rückstellungen für die Sanierung von Altlasten						
	2851	Rückstellungen für die Sanierung von Altlasten						
3.6	286	Rückstellungen im Rahmen des Finanzausgleichs und von Steuerschuldverhältnissen	10.340,00	10.340,00	0,00	0,00	0,00	
	2861	Rückstellungen im Rahmen des Finanzausgleichs						
		Kreisumlage	634,00 €	634,00 €	- €	- €		
		Samtgemeindeumlage	9.706,00 €	9.706,00 €	- €	- €		
	2862	Rückstellungen für Steuerschuldverhältnisse						
3.7	287	Rückstellungen für drohende Verpflichtungen aus Bürgschaften, Gewährleistungen und anhängigen Gerichtsverfahren						
	2871	Rückstellungen für drohende Verpflichtungen aus Bürgschaften, Gewährleistungen und anhängigen Gerichtsverfahren						
3.8	289	Andere Rückstellungen	4.228,00 €	1.200,00 €	1.072,00 €	28,00 €	4.128,00 €	
	2891	Andere Rückstellungen						
		Prüfungsgebühren Jahresrechnung	4.228,00 €	1.200,00 €	1.072,00 €	28,00 €	4.128,00 €	
	2891501	Kita-Rückstellung	- €	- €	- €	- €	- €	
		Summe	14.568,00 €	11.540,00 €	1.072,00 €	28,00 €	4.128,00 €	



Anlagenbuchführung Anlagenübersicht

erstellt am: 20.09.2024 / 11:07:00
 erstellt von: Alina Ensslen
 erstellt für: 06 Lüberstedt
 Haushaltsjahr: 2021

Eingeschränkt auf: Alle Anlagennummern

Anlagevermögen sortiert nach Fibu-Bestandskonto	Entwicklung der Anschaffungs- und Herstellungswerte					Entwicklung der Abschreibungen						Buchwerte	
	Stand am 31.12. des Vorjahres	Zugänge im Haus- haltsjahr	Abgänge im Haus- haltsjahr	Umbuchung im Haus- haltsjahr	Stand am 31.12. des Haushalts- jahres	Stand am 31.12. des Vorjahres	Abschrei- bung im Haushalts- jahr	Auflösungen (kumulierte Abschreibungen für Abgänge)	Zuschrei- bung im Haushalts- jahr	Umbuch- ungen im Haushalts- jahr	Stand am 31.12. des Haushalts- jahres	am 31.12. des Haus- haltsjahres	am 31.12. des Vorjahres
	-EURO-	-EURO-	-EURO-	-EURO-	-EURO-	-EURO-	-EURO-	-EURO-	-EURO-	-EURO-	-EURO-	-EURO-	-EURO-
		+	-	+ / -			-	-	+	+/-			
1	2	3	4	5	6	7	8	9	10	11	12	13	14
0042100 - Geleistete Investitionszuweisungen und -zuschüsse GWG - Gemeinden	88.919,54	0,00	88.919,54	0,00	0,00	11.986,67	0,00	11.986,67	0,00	0,00	0,00	0,00	76.932,87
0110000 - Unbebaute Grundstücke und grundstücksgleiche Rechte, Grünflächen	32.441,45	0,00	0,00	0,00	32.441,45	0,00	0,00	0,00	0,00	0,00	0,00	32.441,45	32.441,45
0130000 - Unbebaute Grundstücke und grundstücksgleiche Rechte, Wald, Forsten	6.262,50	0,00	0,00	0,00	6.262,50	0,00	0,00	0,00	0,00	0,00	0,00	6.262,50	6.262,50
0190000 - Unbebaute Grundstücke und grundstücksgleiche Rechte, Sonstige unbebaute Grundstücke	5.089,30	0,00	0,00	0,00	5.089,30	0,00	0,00	0,00	0,00	0,00	0,00	5.089,30	5.089,30
0241000 - Grund und Boden mit Kultur-, Sport-, Freizeit- und Gartenanlagen	112.828,00	0,00	0,00	0,00	112.828,00	0,00	0,00	0,00	0,00	0,00	0,00	112.828,00	112.828,00
0242000 - Gebäude, Aufbauten bei Kultur-, Sport-, Freizeit-, Gartenanlagen	1.000.258,91	0,00	0,00	0,00	1.000.258,91	228.575,28	17.170,91	0,00	0,00	0,00	245.746,19	754.512,72	771.683,63
0310000 - Grund und Boden des Infrastrukturvermögens	700.853,25	0,00	0,00	0,00	700.853,25	0,00	0,00	0,00	0,00	0,00	0,00	700.853,25	700.853,25
0320000 - Brücken und Tunnel	18.905,00	0,00	0,00	0,00	18.905,00	18.904,00	0,00	0,00	0,00	0,00	18.904,00	1,00	1,00
0342000 - Gebäude und Aufbauten für Entwässerungs- und Abwasserbeseitigungsanlagen	10.337,95	0,00	0,00	0,00	10.337,95	7.021,23	172,30	0,00	0,00	0,00	7.193,53	3.144,42	3.316,72
0350000 - Straßen, Wege, Plätze, Verkehrslenkungsanlagen	442.079,14	0,00	0,00	0,00	442.079,14	397.451,90	7.287,27	0,00	0,00	0,00	404.739,17	37.339,97	44.627,24
0381000 - Grund und Boden für Friedhöfe und Bestattungseinrichtungen	17.681,49	0,00	0,00	0,00	17.681,49	0,00	0,00	0,00	0,00	0,00	0,00	17.681,49	17.681,49

Legende: Alle währungsrelevanten Werte in EUR



Anlagenbuchführung Anlagenübersicht

erstellt am: 20.09.2024 / 11:07:01
 erstellt von: Alina Ensslen
 erstellt für: 06 Lübberstedt
 Haushaltsjahr: 2021

Eingeschränkt auf: Alle Anlagennummern

Anlagevermögen sortiert nach Fibu-Bestandskonto	Entwicklung der Anschaffungs- und Herstellungswerte					Entwicklung der Abschreibungen						Buchwerte	
	Stand am 31.12. des Vorjahres	Zugänge im Haus- haltsjahr	Abgänge im Haus- haltsjahr	Umbuchung im Haus- haltsjahr	Stand am 31.12. des Haushalts- jahres	Stand am 31.12. des Vorjahres	Abschrei- bung im Haushalts- jahr	Auflösungen (kumulierte Abschreibungen für Abgänge)	Zuschrei- bung im Haushalts- jahr	Umbuch- ungen im Haushalts- jahr	Stand am 31.12. des Haushalts- jahres	am 31.12. des Haus- haltsjahres	am 31.12. des Vorjahres
	-EURO-	-EURO-	-EURO-	-EURO-	-EURO-	-EURO-	-EURO-	-EURO-	-EURO-	-EURO-	-EURO-	-EURO-	-EURO-
		+	-	+ / -			-	-	+	+/-			
1	2	3	4	5	6	7	8	9	10	11	12	13	14
0382000 - Gebäude und Aufbauten für Friedhöfe und Bestattungseinrichtungen	30.094,47	0,00	0,00	0,00	30.094,47	12.519,60	566,93	0,00	0,00	0,00	13.086,53	17.007,94	17.574,87
0390000 - Sonstige Bauten des Infrastrukturvermögens	5.291,63	0,00	0,00	0,00	5.291,63	5.214,71	73,92	0,00	0,00	0,00	5.288,63	3,00	76,92
0410000 - Bauten auf fremden Grund und Boden	93.601,27	0,00	0,00	0,00	93.601,27	70.934,75	2.980,17	0,00	0,00	0,00	73.914,92	19.686,35	22.666,52
0620000 - Maschinen und technische Anlagen	9.000,00	0,00	0,00	0,00	9.000,00	8.999,00	0,00	0,00	0,00	0,00	8.999,00	1,00	1,00
0710000 - Betriebsvorrichtungen	12.639,17	0,00	0,00	0,00	12.639,17	12.639,17	0,00	0,00	0,00	0,00	12.639,17	0,00	0,00
0720000 - Betriebs- und Geschäftsausstattung	36.582,90	0,00	0,00	0,00	36.582,90	17.656,20	3.670,60	0,00	0,00	0,00	21.326,80	15.256,10	18.926,70
0752010 - Sammelposten für bewegliche Vermögensgegenstände über 150,- bis 1.000,- Euro ohne Umsatzsteuer	1.750,09	0,00	1.750,09	0,00	0,00	1.747,09	0,00	1.747,09	0,00	0,00	0,00	0,00	3,00
0752011 - Sammelposten für bewegliche Vermögensgegenstände über 150,- bis 1.000,- Euro ohne Umsatzsteuer	264,33	0,00	264,33	0,00	0,00	263,33	0,00	263,33	0,00	0,00	0,00	0,00	1,00
0752012 - Sammelposten für bewegliche Vermögensgegenstände über 150,- bis 1.000,- Euro ohne Umsatzsteuer	2.474,31	0,00	2.474,31	0,00	0,00	2.472,31	0,00	2.472,31	0,00	0,00	0,00	0,00	2,00
0752014 - Sammelposten für bewegliche Vermögensgegenstände über 150,- bis 1.000,- Euro ohne Umsatzsteuer	886,94	0,00	886,94	0,00	0,00	884,94	0,00	884,94	0,00	0,00	0,00	0,00	2,00
0752015 - Sammelposten für bewegliche Vermögensgegenstände über 150,- bis 1.000,- Euro ohne Umsatzsteuer	567,06	0,00	567,06	0,00	0,00	566,06	0,00	566,06	0,00	0,00	0,00	0,00	1,00

Legende: Alle währungsrelevanten Werte in EUR



Anlagenbuchführung Anlagenübersicht

erstellt am: 20.09.2024 / 11:07:02
 erstellt von: Alina Ensslen
 erstellt für: 06 Lübbberstedt
 Haushaltsjahr: 2021

Eingeschränkt auf: Alle Anlagennummern

Anlagevermögen sortiert nach Fibu-Bestandskonto	Entwicklung der Anschaffungs- und Herstellungswerte					Entwicklung der Abschreibungen						Buchwerte	
	Stand am 31.12. des Vorjahres	Zugänge im Haus- haltsjahr	Abgänge im Haus- haltsjahr	Umbuchung im Haus- haltsjahr	Stand am 31.12. des Haushalts- jahres	Stand am 31.12. des Vorjahres	Abschrei- bung im Haushalts- jahr	Auflösungen (kumulierte Abschreibungen für Abgänge)	Zuschrei- bung im Haushalts- jahr	Umbuch- ungen im Haushalts- jahr	Stand am 31.12. des Haushalts- jahres	am 31.12. des Haus- haltsjahres	am 31.12. des Vorjahres
	-EURO-	-EURO-	-EURO-	-EURO-	-EURO-	-EURO-	-EURO-	-EURO-	-EURO-	-EURO-	-EURO-	-EURO-	-EURO-
		+	-	+ / -			-	-	+	+/-			
1	2	3	4	5	6	7	8	9	10	11	12	13	14
0752016 - Sammelposten für bewegliche Vermögensgegenstände über 150,- bis 1.000,- Euro ohne Umsatzsteuer	1.388,17	0,00	1.388,17	0,00	0,00	1.386,17	0,00	1.386,17	0,00	0,00	0,00	0,00	2,00
2001001 - Zuwendungen für nicht abnutzbare Vermögensgegenstände	-37.612,75	0,00	0,00	0,00	-37.612,75	0,00	0,00	0,00	0,00	0,00	0,00	-37.612,75	-37.612,75
2111000 - Sonderposten aus Investitionszuweisungen und-zuschüssen	-626.001,13	0,00	0,00	0,00	-626.001,13	-240.620,25	-12.812,78	0,00	0,00	0,00	-253.433,03	-372.568,10	-385.380,88
2111080 - Sonderposten aus gespendeten/geschenkten Vermögensgegenständen	-109.853,04	0,00	0,00	0,00	-109.853,04	-81.657,39	-4.394,12	0,00	0,00	0,00	-86.051,51	-23.801,53	-28.195,65
2111100 - Sonderposten aus Investitionszuweisungen und-zuschüssen, Land	-41.616,67	0,00	-23.666,67	0,00	-17.950,00	-4.905,86	-462,23	-2.209,52	0,00	0,00	-3.158,57	-14.791,43	-36.710,81
2111200 - Sonderposten aus Investitionszuweisungen und-zuschüssen, Gemeinden	-9.839,15	0,00	0,00	0,00	-9.839,15	-4.126,96	-327,97	0,00	0,00	0,00	-4.454,93	-5.384,22	-5.712,19
2111800 - Sonderposten aus Investitionszuweisungen und-zuschüssen, Übrige Bereiche	-10.049,86	0,00	0,00	0,00	-10.049,86	-3.110,84	-558,89	0,00	0,00	0,00	-3.669,73	-6.380,13	-6.939,02
2112000 - Sonderposten für Sammelposten	-2.024,90	0,00	-2.024,90	0,00	0,00	-2.021,90	0,00	-2.021,90	0,00	0,00	0,00	0,00	-3,00
2120000 - Sonderposten aus Beiträgen und ähnl. Entgelten	-24.233,00	0,00	0,00	0,00	-24.233,00	-17.690,09	-969,32	0,00	0,00	0,00	-18.659,41	-5.573,59	-6.542,91
2190000 - Sonstige Sonderposten	-4.967,62	0,00	0,00	0,00	-4.967,62	-650,13	-200,04	0,00	0,00	0,00	-850,17	-4.117,45	-4.317,49



Anlagenbuchführung Anlagenübersicht

erstellt am: 20.09.2024 / 11:07:02
erstellt von: Alina Ensslen
erstellt für: 06 Lübberstedt
Haushaltsjahr: 2021

Eingeschränkt auf: Alle Anlagennummern

Anlagevermögen sortiert nach Fibu-Bestandskonto	Entwicklung der Anschaffungs- und Herstellungswerte					Entwicklung der Abschreibungen						Buchwerte	
	Stand am 31.12. des Vorjahres -EURO-	Zugänge im Haus- haltsjahr -EURO-	Abgänge im Haus- haltsjahr -EURO-	Umbuchung im Haus- haltsjahr -EURO-	Stand am 31.12. des Haushalts- jahres -EURO-	Stand am 31.12. des Vorjahres -EURO-	Abschrei- bung im Haushalts- jahr -EURO-	Auflösungen (kumulierte Abschreibungen für Abgänge) -EURO-	Zuschrei- bung im Haushalts- jahr -EURO-	Umbuch- ungen im Haushalts- jahr -EURO-	Stand am 31.12. des Haushalts- jahres -EURO-	am 31.12. des Haus- haltsjahres -EURO-	am 31.12. des Vorjahres -EURO-
		+	-	+ / -			-	-	+	+/-			
1	2	3	4	5	6	7	8	9	10	11	12	13	14
Gesamt	1.763.998,75	0,00	70.558,87	0,00	1.693.439,88	444.438,99	12.196,75	15.075,15	0,00	0,00	441.560,59	1.251.879,29	1.319.559,76